



ÅRSREGNSKAPET FOR REGNSKAPSÅRET 2022 - GENERELL INFORMASJON

Enheten

Organisasjonsnummer: 988 986 801
Organisasjonsform: Aksjeselskap
Foretaksnavn: KROKUS INVEST AS
Forretningsadresse: Krokusveien 8C
0875 OSLO

Regnskapsår

Årsregnskapets periode: 01.01.2022 - 31.12.2022

Konsern

Morselskap i konsern: Nei

Regnskapsregler

Regler for små foretak benyttet: Ja
Benyttet ved utarbeidelsen av årsregnskapet til selskapet: Regnskapslovens alminnelige regler

Årsregnskapet fastsatt av kompetent organ

Bekreftet av representant for selskapet: Olav Søren Folkestad
Dato for fastsettelse av årsregnskapet: 27.06.2023

Grunnlag for avgivelse

År 2022: Årsregnskapet er elektronisk innlevert
År 2021: Tall er hentet fra elektronisk innlevert årsregnskap fra 2022

Det er ikke krav til at årsregnskapet m.v. som sendes til Regnskapsregisteret er undertegnet. Kontrollen på at dette er utført ligger hos revisor/enhetens øverste organ. Sikkerheten ivaretas ved at innsender har rolle/rettighet for innsending av årsregnskapet via Altinn, og ved at det bekreftes at årsregnskapet er fastsatt av kompetent organ.

Brønnøysundregistrene, 28.06.2024



Resultatregnskap

| Beløp i: NOK | Note | 2022 | 2021 |
|---|------|-------------------|-------------------|
| RESULTATREGNSKAP | | | |
| Kostnader | | | |
| Lønnskostnad | 1 | | |
| Annen driftskostnad | | 1 760 794 | 846 077 |
| Sum kostnader | | 1 760 794 | 846 077 |
| Driftsresultat | | -1 760 794 | -846 077 |
| Finansinntekter og finanskostnader | | | |
| Annen renteinntekt | | 5 580 | 1 446 |
| Annen finansinntekt | | 1 322 680 | 4 212 368 |
| Verdiøkning markedsbaserte omløpsmidler | | 710 352 | 8 056 791 |
| Sum finansinntekter | | 2 038 613 | 12 270 605 |
| Verdireduksjon markedsbaserte omløpsmidler | 2 | 6 121 185 | 41 472 |
| Annen finanskostnad | | 775 030 | 189 693 |
| Sum finanskostnader | | 6 896 215 | 231 165 |
| Netto finans | | -4 857 602 | 12 039 440 |
| Ordinært resultat før skattekostnad | | -6 618 396 | 11 193 363 |
| Skattekostnad på resultat | | | -85 104 |
| Ordinært resultat etter skattekostnad | | -6 618 396 | 11 278 467 |
| Årsresultat | | -6 618 396 | 11 278 467 |
| Årsresultat etter minoritetsinteresser | | -6 618 396 | 11 278 467 |
| Totalresultat | | -6 618 396 | 11 278 467 |
| Overføringer og disponeringer | | | |
| Ordinært utbytte | | | 10 000 000 |
| Avsatt til annen egenkapital | | | 1 278 467 |
| Overført fra annen egenkapital | | -6 618 396 | |
| Sum overføringer og disponeringer | | -6 618 396 | 11 278 467 |



Balanse

| Beløp i: NOK | Note | 2022 | 2021 |
|--|------|--------------------|--------------------|
| BALANSE - EIENDELER | | | |
| Anleggsmidler | | | |
| Immaterielle eiendeler | | | |
| Finansielle anleggsmidler | | | |
| Obligasjoner | | 265 000 | 900 000 |
| Sum finansielle anleggsmidler | | 265 000 | 900 000 |
| Sum anleggsmidler | | 265 000 | 900 000 |
| Omløpsmidler | | | |
| Varer | | | |
| Investeringer | | | |
| Markedsbaserte aksjer | 2 | 65 685 331 | 80 126 425 |
| Markedsbaserte obligasjoner | 2 | 30 043 826 | 34 018 356 |
| Andre finansielle instrumenter | | 12 044 253 | |
| Sum investeringer | | 107 773 409 | 114 144 781 |
| Bankinnskudd, kontanter og lignende | | | |
| Bankinnskudd, kontanter o.l. | | 635 031 | 185 019 |
| Sum bankinnskudd, kontanter og lignende | | 635 031 | 185 019 |
| Sum omløpsmidler | | 108 408 440 | 114 329 800 |
| SUM EIENDELER | | 108 673 440 | 115 229 800 |
| BALANSE - EGENKAPITAL OG GJELD | | | |
| Egenkapital | | | |
| Innskutt egenkapital | | | |
| Aksjekapital | | 132 000 | 126 441 |
| Overkurs | | 13 943 915 | 3 949 474 |
| Sum innskutt egenkapital | | 14 075 915 | 4 075 915 |



Balanse

| Beløp i: NOK | Note | 2022 | 2021 |
|---------------------------------|-------------|--------------------|--------------------|
| Opptjent egenkapital | | | |
| Annen egenkapital | | 94 350 399 | 100 968 795 |
| Sum opptjent egenkapital | | 94 350 399 | 100 968 795 |
| | | | |
| Sum egenkapital | | 108 426 313 | 105 044 710 |
| | | | |
| Sum langsiktig gjeld | | 0 | 0 |
| | | | |
| Kortsiktig gjeld | | | |
| Leverandørgjeld | | 4 178 | 1 446 |
| Utbytte | | | 10 000 000 |
| Annen kortsiktig gjeld | | 242 949 | 183 644 |
| Sum kortsiktig gjeld | | 247 127 | 10 185 090 |
| | | | |
| Sum gjeld | | 247 127 | 10 185 090 |
| | | | |
| SUM EGENKAPITAL OG GJELD | | 108 673 440 | 115 229 800 |



Brønnøysundregistrene

ÅRSREGNSKAP FOR REGNSKAPSÅRET 2022 - GENERELL INFORMASJON

Journalnummer: 2023 577520

Enheten

Organisasjonsnummer: 988 986 801
Organisasjonsform: Aksjeselskap
Foretaksnavn: KROKUS INVEST AS
Forretningsadresse: Krokusveien 8C
0875 OSLO

Regnskapsår

Årsregnskapets periode: 01.01.2022 - 31.12.2022

Konsern

Morselskap i konsern: Nei

Regnskapsregler

Regler for små foretak benyttet: Ja
Benyttet ved utarbeidelsen av
årsregnskapet til selskapet: Regnskapslovens alminnelige regler

Årsregnskapet fastsatt av kompetent organ

Bekreftet av representant for selskapet: Olav Søren Folkestad
Dato for fastsettelse av årsregnskapet: 27.06.2023

Revisjon

Årsregnskapet er utarbeidet av ekstern
autorisert regnskapsfører: Ja
Ekstern autorisert regnskapsfører har i
løpet av regnskapsåret bistått ved den
løpende regnskapsføringen eller utført
andre tjenester for selskapet enn å
utarbeide årsregnskapet: Ja

Grunnlag for avgivelse

År 2022: Årsregnskap er elektronisk innlevert.
År 2021: Tall er hentet fra elektronisk innlevert årsregnskap fra 2022.

Det er ikke krav til at årsregnskapet m.v. som sendes til Regnskapsregisteret er undertegnet. Kontrollen på at dette er utført ligger hos revisor/enhetens øverste organ. Sikkerheten ivaretas ved at innsender har rolle/rettighet for innsending av årsregnskapet via Altinn, og ved at det bekreftes at årsregnskapet er fastsatt av kompetent organ.

Brønnøysundregistrene, 13.07.2023



Organisasjonsnr: 988 986 801
KROKUS INVEST AS

RESULTATREGNSKAP

| Beløp i: NOK | Note | 2022 | 2021 |
|---|------|-------------------|-------------------|
| RESULTATREGNSKAP | | | |
| Kostnader | | | |
| Lønnskostnad | 1 | | |
| Annen driftskostnad | | 1 760 794 | 846 077 |
| Sum kostnader | | 1 760 794 | 846 077 |
| Driftsresultat | | -1 760 794 | -846 077 |
| Finansinntekter og finanskostnader | | | |
| Annen renteinntekt | | 5 580 | 1 446 |
| Annen finansinntekt | | 1 322 680 | 4 212 368 |
| Verdiøkning markedsbaserte omløpsmidler | | 710 352 | 8 056 791 |
| Sum finansinntekter | | 2 038 613 | 12 270 605 |
| Verdireduksjon markedsbaserte omløpsmidler 2 | | 6 121 185 | 41 472 |
| Annen finanskostnad | | 775 030 | 189 693 |
| Sum finanskostnader | | 6 896 215 | 231 165 |
| Netto finans | | -4 857 602 | 12 039 440 |
| Ordinært resultat før skattekostnad | | -6 618 396 | 11 193 363 |
| Skattekostnad på resultat | | | -85 104 |
| Ordinært resultat etter skattekostnad | | -6 618 396 | 11 278 467 |
| Årsresultat | | -6 618 396 | 11 278 467 |
| Årsresultat etter minoritetsinteresser | | -6 618 396 | 11 278 467 |
| Totalresultat | | -6 618 396 | 11 278 467 |
| Overføringer og disponeringer | | | |
| Ordinært utbytte | | | 10 000 000 |
| Avsatt til annen egenkapital | | | 1 278 467 |
| Overført fra annen egenkapital | | -6 618 396 | |
| Sum overføringer og disponeringer | | -6 618 396 | 11 278 467 |



Organisasjonsnr: 988 986 801
KROKUS INVEST AS

BALANSE

Beløp i: NOK Note 2022 2021

BALANSE - EIENDELER

Anleggsmidler

Immaterielle eiendeler

Finansielle anleggsmidler

Obligasjoner 265 000 900 000

Sum finansielle anleggsmidler 265 000 900 000

Sum anleggsmidler 265 000 900 000

Omløpsmidler

Varer

Investeringer

Markedsbaserte aksjer 2 65 685 331 80 126 425

Markedsbaserte obligasjoner 2 30 043 826 34 018 356

Andre finansielle instrumenter 12 044 253

Sum investeringer 107 773 409 114 144 781

Bankinnskudd, kontanter og lignende

Bankinnskudd, kontanter o. l. 635 031 185 019

Sum bankinnskudd, kontanter og lignende 635 031 185 019

Sum omløpsmidler 108 408 440 114 329 800

SUM EIENDELER 108 673 440 115 229 800

BALANSE - EGENKAPITAL OG GJELD

Egenkapital

Innskutt egenkapital

Aksjekapital 132 000 126 441

Overkurs 13 943 915 3 949 474

Sum innskutt egenkapital 14 075 915 4 075 915

Opptjent egenkapital

Annen egenkapital 94 350 399 100 968 795

Sum opptjent egenkapital 94 350 399 100 968 795

Sum egenkapital 108 426 313 105 044 710

Sum langsiktig gjeld 0 0



| | | |
|---------------------------------|--------------------|--------------------|
| Kortsiktig gjeld | | |
| Leverandørgjeld | 4 178 | 1 446 |
| Utbytte | | 10 000 000 |
| Annen kortsiktig gjeld | 242 949 | 183 644 |
| Sum kortsiktig gjeld | 247 127 | 10 185 090 |
| Sum gjeld | 247 127 | 10 185 090 |
| SUM EGENKAPITAL OG GJELD | 108 673 440 | 115 229 800 |



Organisasjonsnr: 988 986 801
KROKUS INVEST AS

NOTEOPPLYSNINGER - SELSKAP - alle poster oppgitt i hele tall

Note

Antall årsverk i regnskapsåret
0.00

Sum Beløp

Balanseført verdi 31.12. Varige driftsmidler Immaterielle eiend.

Konsernregnskap

Morselskapet sitt navn

Forretningskontor for morselskapet

Begrunnelse for at datterselskap er utelatt fra konsolideringen

Samlet beløp - tilknyttet selskap Årets Fjorårets

Samlet beløp - foretak i samme konsern Årets Fjorårets

Samlet beløp - foretak i samme konsern Årets Fjorårets

Samlet beløp - felles kontrollert virksomhet Årets Fjorårets

Pantstillelse Beløp

Beholdning av egne aksjer Antall Pålydende Andel av aksjek.



Munkedamsveien 45
Postboks 1704 Vika
0121 Oslo
www.bdo.no

Uavhengig revisors beretning

Til generalforsamlingen i Krokus Invest AS

Konklusjon

Vi har revidert årsregnskapet til Krokus Invest AS.

Årsregnskapet består av:

- Balanse per 31. desember 2022
- Resultatregnskap for 2022
- Noter til årsregnskapet, herunder et sammendrag av viktige regnskapsprinsipper.

Etter vår mening:

- Oppfyller årsregnskapet gjeldende lovkrav, og
- Gir årsregnskapet et rettviseende bilde av selskapets finansielle stilling per 31. desember 2022 og av dets resultater for regnskapsåret avsluttet per denne datoen i samsvar med regnskapslovens regler og god regnskapsskikk i Norge.

Grunnlag for konklusjonen

Vi har gjennomført revisjonen i samsvar med International Standards on Auditing (ISA-ene). Våre oppgaver og plikter i henhold til disse standardene er beskrevet nedenfor under Revisors oppgaver og plikter ved revisjonen av årsregnskapet. Vi er uavhengige av selskapet i samsvar med kravene i relevante lover og forskrifter i Norge og International Code of Ethics for Professional Accountants (inkludert internasjonale uavhengighetsstandarder) utstedt av International Ethics Standards Board for Accountants (IESBA-reglene), og vi har overholdt våre øvrige etiske forpliktelser i samsvar med disse kravene. Innhentet revisjonsbevis er etter vår vurdering tilstrekkelig og hensiktsmessig som grunnlag for vår konklusjon.

Styrets ansvar for årsregnskapet

Styret (ledelsen) er ansvarlig for å utarbeide årsregnskapet og for at det gir et rettviseende bilde i samsvar med regnskapslovens regler og god regnskapsskikk i Norge. Ledelsen er også ansvarlig for slik intern kontroll som den finner nødvendig for å kunne utarbeide et årsregnskap som ikke inneholder vesentlig feilinformasjon, verken som følge av misligheter eller utilsiktede feil.

Ved utarbeidelsen av årsregnskapet må ledelsen ta standpunkt til selskapets evne til fortsatt drift og opplyse om forhold av betydning for fortsatt drift. Forutsetningen om fortsatt drift skal legges til grunn for årsregnskapet så lenge det ikke er sannsynlig at virksomheten vil bli avvirket.

Revisors oppgaver og plikter ved revisjonen av årsregnskapet

Vårt mål er å oppnå betryggende sikkerhet for at årsregnskapet som helhet ikke inneholder vesentlig feilinformasjon, verken som følge av misligheter eller utilsiktede feil, og å avgi en revisjonsberetning som inneholder vår konklusjon. Betryggende sikkerhet er en høy grad av sikkerhet, men ingen garanti for at en revisjon utført i samsvar med ISA-ene, alltid vil avdekke vesentlig feilinformasjon. Feilinformasjon kan oppstå som følge av misligheter eller utilsiktede feil. Feilinformasjon er å anse som vesentlig dersom den enkeltvis eller samlet med rimelighet kan forventes å påvirke de økonomiske beslutningene som brukerne foretar på grunnlag av årsregnskapet.

For videre beskrivelse av revisors oppgaver og plikter vises det til:
<https://revisorforeningen.no/revisjonsberetninger>



BDO AS

Børre Skisland
statsautorisert revisor
(elektronisk signert)

Penneo document key: ZAZHB-Z3QIB-LPBYT-WPW0W-0XVAY-WFIEI



PENNEO

Signaturene i dette dokumentet er juridisk bindende. Dokument signert med "Penneo"™ - sikker digital signatur.
De signerende parter sin identitet er registrert, og er listet nedenfor.

"Med min signatur bekrefter jeg alle datoer og innholdet i dette dokument."

Børre Skisland

Statsautorisert revisor

På vegne av: BDO AS

Serienummer: 9578-5998-4-872903

IP: 188.95.xxx.xxx

2023-07-03 08:01:08 UTC



Penneo Dokumentnøkkel: ZAZHB-Z3QIB-LPBYT-WPWOW-OXVAY-WFEI

Dokumentet er signert digitalt, med **Penneo.com**. Alle digitale signatur-data i dokumentet er sikret og validert av den datamaskin-utregnede hash-verdien av det opprinnelige dokument. Dokumentet er låst og tids-stemplet med et sertifikat fra en betrodd tredjepart. All kryptografisk bevis er integrert i denne PDF, for fremtidig validering (hvis nødvendig).

Hvordan bekrefter at dette dokumentet er originalen?

Dokumentet er beskyttet av ett Adobe CDS sertifikat. Når du åpner dokumentet i

Adobe Reader, skal du kunne se at dokumentet er sertifisert av **Penneo e-signature service <penneo@penneo.com>**. Dette garanterer at innholdet i dokumentet ikke har blitt endret.

Det er lett å kontrollere de kryptografiske beviser som er lokalisert inne i dokumentet, med Penneo validator - <https://penneo.com/validator>



BankID Signing
Olav Søren Folkestad
2023-06-27



Årsregnskap 2022

Krokus Invest AS

Resultatregnskap
Balanse
Noter til regnskapet



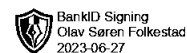
Org.nr.: 988 986 801



RESULTATREGNSKAP

KROKUS INVEST AS

| DRIFTSINNEKTER OG DRIFTSKOSTNADER | Note | 2022 | 2021 |
|--|------|-------------------|-------------------|
| Annen driftskostnad | | 1 760 794 | 846 077 |
| Sum driftskostnader | | 1 760 794 | 846 077 |
| Driftsresultat | | -1 760 794 | -846 077 |
| FINANSINNEKTER OG FINANSKOSTNADER | | | |
| Annen renteinntekt | | 5 580 | 1 446 |
| Annen finansinntekt | | 1 322 680 | 4 212 368 |
| Verdiøkning markedsbaserte omløpsmidler | | 710 352 | 8 056 791 |
| Verdireduksjon markedsbaserte omløpsmidler | 2 | 6 121 185 | 41 472 |
| Annen finanskostnad | | 775 030 | 189 693 |
| Resultat av finansposter | | -4 857 602 | 12 039 440 |
| Resultat før skattekostnad | | -6 618 396 | 11 193 363 |
| Skattekostnad på resultat | | 0 | -85 104 |
| Årsresultat | | -6 618 396 | 11 278 467 |
| OVERFØRINGER | | | |
| Avsatt til utbytte | | 0 | 10 000 000 |
| Avsatt til annen egenkapital | | 0 | 1 278 467 |
| Overført fra annen egenkapital | | 6 618 396 | 0 |
| Sum overføringer | | -6 618 396 | 11 278 467 |



BankID Signing
Olav Søren Folkestad
2023-06-27

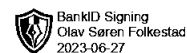
BALANSE

KROKUS INVEST AS

| EIENDELER | Note | 2022 | 2021 |
|--------------------------------------|------|--------------------|--------------------|
| ANLEGGSMIDLER | | | |
| IMMATERIELLE EIENDELER | | | |
| VARIGE DRIFTSMIDLER | | | |
| FINANSIELLE ANLEGGSMIDLER | | | |
| Obligasjoner | | 265 000 | 900 000 |
| Sum finansielle anleggsmidler | | 265 000 | 900 000 |
| Sum anleggsmidler | | 265 000 | 900 000 |
| OMLØPSMIDLER | | | |
| FORDRINGER | | | |
| INVESTERINGER | | | |
| Markedsbaserte aksjer | 2 | 65 685 331 | 80 126 425 |
| Markedsbaserte obligasjoner | 2 | 30 043 826 | 34 018 356 |
| Andre finansielle instrumenter | | 12 044 253 | 0 |
| Sum investeringer | | 107 773 409 | 114 144 781 |
| Bankinnskudd, kontanter o.l. | | 635 031 | 185 019 |
| Sum omløpsmidler | | 108 408 440 | 114 329 800 |
| Sum eiendeler | | 108 673 440 | 115 229 800 |

KROKUS INVEST AS

SIDE 3



BALANSE


KROKUS INVEST AS

| EGENKAPITAL OG GJELD | Note | 2022 | 2021 |
|--|------|------------------------------|------------------------------|
| EGENKAPITAL | | | |
| INNSKUTT EGENKAPITAL | | | |
| Aksjekapital | | 132 000 | 126 441 |
| Overkurs | | 13 943 915 | 3 949 474 |
| Sum innskutt egenkapital | | 14 075 915 | 4 075 915 |
| OPPTJENT EGENKAPITAL | | | |
| Annen egenkapital | | 94 350 399 | 100 968 795 |
| Sum opptjent egenkapital | | 94 350 399 | 100 968 795 |
| Sum egenkapital | | 108 426 313 | 105 044 710 |
| GJELD | | | |
| AVSETNING FOR FORPLIKTELSER | | | |
| ANNEN LANGSIKTIG GJELD | | | |
| KORTSIKTIG GJELD | | | |
| Leverandørgjeld | | 4 178 | 1 446 |
| Utbytte | | 0 | 10 000 000 |
| Annen kortsiktig gjeld | | 242 949 | 183 644 |
| Sum kortsiktig gjeld | | 247 127 | 10 185 090 |
| Sum gjeld | | 247 127 | 10 185 090 |
| Sum egenkapital og gjeld | | 108 673 440 | 115 229 800 |

27.06.2023

Styret i Krokus Invest AS

Olav Søren Folkestad
styreleder



Regnskapsprinsipper

Årsregnskapet er satt opp i samsvar med regnskapsloven og NRS 8 - God regnskapsskikk for små foretak.

SKATT

Skattekostnaden i resultatregnskapet omfatter både periodens betalbare skatt og endring i utsatt skatt. Utsatt skatt er beregnet med 22 % på grunnlag av de midlertidige forskjeller som eksisterer mellom regnskapsmessige og skattemessige verdier, samt ligningsmessig underskudd til fremføring ved utgangen av regnskapsåret. Skatteøkende og skattereduserende midlertidige forskjeller som reverserer eller kan reverseres i samme periode er utlignet og nettoført.

KLASSIFISERING OG VURDERING AV OMLØPSMIDLER

Omløpsmidler og kortsiktig gjeld omfatter normalt poster som forfaller til betaling innen ett år etter balansedagen, samt poster som knytter seg til varekretsløpet. Omløpsmidler vurderes til laveste verdi av anskaffelseskost og virkelig verdi.

Note 1 Lønnskostnader

Krokus Invest AS har ikke hatt lønns- eller personalkostnader i 2022 og det foreligger heller ingen slike forpliktelser.

Note 2 Markedsbaserte finansielle omløpsmidler

| Kategori | Virkelig verdi | Resultatført verdiendring |
|-------------------|-------------------|---------------------------|
| Aksjer og andeler | 65 685 331 | - 4 282 731 |
| Obligasjoner | 30 043 826 | - 1 838 454 |
| SUM | 95 729 157 | - 6 121 185 |