



ÅRSREGNSKAPET FOR REGNSKAPSÅRET 2018 - GENERELL INFORMASJON

Enheten

Organisasjonsnummer: 982 793 262
Organisasjonsform: Aksjeselskap
Foretaksnavn: OTO AS
Forretningsadresse: c/o Formuesforvaltning A Forv. AS
Gamle Kirkeplass 7
3019 DRAMMEN

Regnskapsår

Årsregnskapets periode: 01.01.2018 - 31.12.2018

Konsern

Morselskap i konsern: Nei

Regnskapsregler

Regler for små foretak benyttet: Ja
Benyttet ved utarbeidelsen av årsregnskapet til selskapet: Regnskapslovens alminnelige regler

Årsregnskapet fastsatt av kompetent organ

Bekreftet av representant for selskapet: Torkel Knudsen
Dato for fastsettelse av årsregnskapet: 26.06.2019

Grunnlag for avgivelse

År 2018: Årsregnskapet er elektronisk innlevert
År 2017: Tall er hentet fra elektronisk innlevert årsregnskap fra 2018

Det er ikke krav til at årsregnskapet m.v. som sendes til Regnskapsregisteret er undertegnet. Kontrollen på at dette er utført ligger hos revisor/enhetens øverste organ. Sikkerheten ivaretas ved at innsender har rolle/rettighet for innsending av årsregnskapet via Altinn, og ved at det bekreftes at årsregnskapet er fastsatt av kompetent organ.

Brønnøysundregistrene, 06.09.2020



Resultatregnskap

Beløp i: NOK	Note	2018	2017
RESULTATREGNSKAP			
Inntekter			
Annen driftsinntekt	7	335 425	68 155
Sum inntekter		335 425	68 155
Kostnader			
Annen driftskostnad	7	87 861	110 753
Sum kostnader		87 861	110 753
Driftsresultat		247 564	-42 598
Finansinntekter og finanskostnader			
Annen renteinntekt		87 817	80 050
Sum finansinntekter		87 817	80 050
Netto finans		87 817	80 050
Ordinært resultat før skattekostnad		335 381	37 452
Skattekostnad på ordinært resultat	4		
Ordinært resultat etter skattekostnad		335 381	37 452
Årsresultat		335 381	37 452
Årsresultat etter minoritetsinteresser		335 381	37 452
Totalresultat		335 381	37 452
Overføringer og disponeringer			
Overføringer til/fra annen egenkapital		335 381	37 452
Sum overføringer og disponeringer	2	335 381	37 452



Balanse

Beløp i: NOK	Note	2018	2017
BALANSE - EIENDELER			
Anleggsmidler			
Immaterielle eiendeler			
Utsatt skattefordel	4		
Sum anleggsmidler		0	0
Omløpsmidler			
Varer			
Fordringer			
Andre fordringer		2 231 687	
Sum fordringer		2 231 687	
Investeringer			
Andre finansielle instrumenter	6, 6, 6,	9 547 875	5 749 978
	6		
Sum investeringer		9 547 875	5 749 978
Bankinnskudd, kontanter og lignende			
Bankinnskudd, kontanter og lignende		2 763 988	8 469 433
Sum bankinnskudd, kontanter og lignende		2 763 988	8 469 433
Sum omløpsmidler		14 543 550	14 219 410
SUM EIENDELER		14 543 550	14 219 410
BALANSE - EGENKAPITAL OG GJELD			
Egenkapital			
Innskutt egenkapital			
Selskapskapital	2, 3	1 215 462	1 215 462
Overkurs	2	805 713	805 713
Sum innskutt egenkapital		2 021 175	2 021 175



Balanse


Beløp i: NOK	Note	2018	2017
Opptjent egenkapital			
Annen egenkapital	2	12 508 268	12 172 887
Sum opptjent egenkapital		12 508 268	12 172 887
Sum egenkapital		14 529 444	14 194 062
Gjeld			
Langsiktig gjeld			
Utsatt skatt	4		
Annen langsiktig gjeld			
Sum langsiktig gjeld		0	0
Kortsiktig gjeld			
Betalbar skatt	4		
Annen kortsiktig gjeld		14 106	25 348
Sum kortsiktig gjeld		14 106	25 348
Sum gjeld		14 106	25 348
SUM EGENKAPITAL OG GJELD		14 543 550	14 219 410



Årsregnskap 2018

Oto AS

org. nr. 982 793 262



Utarbeidet av Formuesforvaltning Forretningsførsel AS



Oto AS

RESULTATREGNSKAP 01.01. - 31.12.

	Note	2018	2017
DRIFTSINNTEKTER			
Avkastning på finansinvesteringer	7	335 425	68 155
SUM DRIFTSINNTEKT		335 425	68 155
DRIFTSKOSTNADER			
Annen driftskostnad		(87 861)	(110 753)
SUM DRIFTSKOSTNAD		(87 861)	(110 753)
DRIFTSRESULTAT		247 564	(42 598)
FINANSPOSTER			
Annen renteinntekt		87 817	80 050
SUM FINANSPOSTER		87 817	80 050
ORDINÆRT RESULTAT FØR SKATTEKOSTNAD		335 381	37 452
Skattekostnad på ordinært resultat	4	0	0
ÅRSRESULTAT		335 381	37 452
DISPONERING (DEKNING) AV ÅRSRESULTATET			
Avsatt til annen egenkapital		335 381	37 452
SUM DISPONERT (DEKKET)	2	335 381	37 452



Oto AS

BALANSE PR. 31.12.

	Note	2018	2017
EIENDELER			
OMLØPSMIDLER			
Fordringer			
Andre kortsiktige fordringer		2 231 687	0
Sum fordringer		<u>2 231 687</u>	<u>0</u>
Finansielle omløpsmidler			
Omløpsaksjer og -aksjefond	6	3 716 939	3 883 339
Andeler i deltakerlignende selskaper	6	150 250	126 000
Obligasjoner og pengemarkedsfond	6	4 766 732	826 685
Andre finansielle instrumenter	6	913 954	913 954
Sum finansielle omløpsmidler		<u>9 547 875</u>	<u>5 749 978</u>
Bankinnskudd, kontanter o.l.		2 763 988	8 469 433
SUM OMLØPSMIDLER		<u>14 543 550</u>	<u>14 219 410</u>
SUM EIENDELER		<u>14 543 550</u>	<u>14 219 410</u>





Oto AS


BALANSE PR. 31.12.

	Note	2018	2017
EGENKAPITAL OG GJELD			
EGENKAPITAL			
Innskutt egenkapital			
Aksjekapital	2, 3	1 215 462	1 215 462
Overkurs	2	805 713	805 713
Sum innskutt egenkapital		<u>2 021 175</u>	<u>2 021 175</u>
Opptjent egenkapital			
Annen egenkapital	2	12 508 268	12 172 887
Sum opptjent egenkapital		<u>12 508 268</u>	<u>12 172 887</u>
SUM EGENKAPITAL		<u>14 529 444</u>	<u>14 194 062</u>
GJELD			
Kortsiktig gjeld			
Annen kortsiktig gjeld		14 106	25 348
Sum kortsiktig gjeld		<u>14 106</u>	<u>25 348</u>
SUM GJELD		<u>14 106</u>	<u>25 348</u>
SUM EGENKAPITAL OG GJELD		<u>14 543 550</u>	<u>14 219 410</u>

Drammen, 26.06.2019


Odd Spandow
Styrets leder


Britt Marie Spandow
Styremedlem


Torkel Knudsen
Daglig leder

Oto AS

NOTER TIL ÅRSREGNSKAPET 2018

NOTE 1 - REGNSKAPSPRINSIPPER

Årsregnskapet er satt opp i samsvar med regnskapsloven og god regnskapsskikk for små foretak.

Eiendeler bestemt til varig eie eller bruk er klassifisert som anleggsmidler. Andre eiendeler er klassifisert som omløpsmidler. Fordringer som skal tilbakebetales innen ett år er uansett klassifisert som omløpsmidler. Ved klassifisering av kortsiktig og langsiktig gjeld er tilsvarende kriterier lagt til grunn.

Anleggsmidler

Anleggsmidler vurderes til anskaffelseskost, men nedskrives til virkelig verdi når verdifallet forventes ikke å være forbigående. Nedskrivningen reverseres når grunnlaget for nedskrivningen ikke lenger er til stede. Anleggsmidler med begrenset økonomisk levetid avskrives planmessig. Langsiktig gjeld balanseføres til nominelt mottatt beløp på etableringstidspunktet.

Omløpsmidler

Omløpsmidler vurderes til laveste av anskaffelseskost og virkelig verdi. Kortsiktig gjeld balanseføres til nominelt mottatt beløp på etableringstidspunktet.

Investeringer i aksjer, andeler og andre finansielle instrumenter

Kortsiktige plasseringer (aksjer, andeler mv. vurdert som omløpsmidler) vurderes til laveste av anskaffelseskost og virkelig verdi på balansedagen. For verdipapirer som er en del av en veldiversifisert portefølje med innslag av ulike aktivaklasser der porteføljen forvaltes samlet med hensyn på risiko og avkastning, benyttes laveste verdis prinsipp samlet for porteføljen.

Inntektsføring av avkastning på investeringer

Avkastning på investering i aksjer, andeler og andre finansielle instrumenter, samt mottatt utbytte og andre utdelinger, inngår i avkastning på finansinvesteringer under driftsinntekter. Avkastning inkluderer både realiserte og urealiserte resultatførte beløp, renter på obligasjoner og pengemarkedsfond og valutaendringer knyttet til investeringer. Negativ avkastning (resultatførte tap og nedskrivning) kommer til fradrag. Netto negativ avkastning inngår i negativ avkastning på finansinvesteringer under driftskostnader.

Skatt

Skattekostnaden i resultatregnskapet omfatter både periodens betalbare skatt og endring i utsatt skatt. Utsatt skatt/skattefordel er beregnet med 22% på grunnlag av de midlertidige forskjeller som eksisterer mellom regnskapsmessige og skattemessige verdier. Skatteøkende og skattereduserende midlertidige forskjeller som reverserer eller kan reversere i samme periode er utlignet. Utsatt skattefordel er i samsvar med god regnskapsskikk for små foretak unnlatt balanseført.



Oto AS

NOTER TIL ÅRSREGNSKAPET 2018

NOTE 2 - EGENKAPITAL

Egenkapital	Aksjekapital	Overkurs	Annen EK / (udekket tap)	Sum EK
Egenkapital pr 01.01.2018	1 215 462	805 713	12 172 887	14 194 062
Årsresultat			335 381	335 381
Egenkapital pr 31.12.2018	1 215 462	805 713	12 508 268	14 529 444

NOTE 3 - ANTALL AKSJER, AKSJEIERE M.V

	<i>Antall</i>	<i>Pålydende</i>	<i>Bokført</i>
Selskapets aksjekapital 31.12.2018	6 246	194,5986	1 215 462

Alle aksjene gir samme rettigheter i selskapet.

<i>Selskapets aksjonærer 31.12.2018</i>	<i>Antall</i>	<i>Eierandel</i>	<i>Rolle</i>
Odd Spandow	5 675	90,86 %	Styrets leder
Britt Marie Spandow	566	9,06 %	Styremedlem
Oto AS	5	0,08 %	
<i>Sum</i>	<i>6 246</i>	<i>100 %</i>	



Oto AS

NOTER TIL ÅRSREGNSKAPET 2018

NOTE 4 - SKATT

	2018	2017	
Periodens skattekostnad fremkommer slik			
Betalbar skatt	0	0	
Endring utsatt skatt	0	0	
<i>Skattekostnad på ordinært resultat</i>	0	0	
Betalbar skatt på årets resultat			
Ordinært resultat før skattekostnad	335 381	37 452	
Permanente forskjeller	- 320 626	- 373 135	
Anvendt fremførbart underskudd	- 14 755	0	
<i>Grunnlag betalbar skatt</i>	0	-335 683	
<i>Betalbar skatt, 23 %</i>	0	0	
Midlertidige forskjeller	Endring	31.12.2018	31.12.2017
Aksjer, andeler og finansielle instrumenter	-510	- 968 989	- 968 479
Fremførbart underskudd	14 755	- 2 146 558	- 2 161 314
<i>Grunnlag utsatt skatt (skattefordel)</i>	14 245	-3 115 547	-3 129 793
<i>Utsatt skatt (skattefordel)</i>	0	0	0

Utsatt skattefordel er i samsvar med god regnskapsskikk for små foretak unnlatt balanseført.



Oto AS

NOTER TIL ÅRSREGNSKAPET 2018

NOTE 5 - LØNSKOSTNADER, GODTGJØRELSE MV.

Selskapet har ingen ansatte. Ingen ledende personer har mottatt ytelser fra selskapet i 2018. Selskapet er ikke pliktig til å ha obligatorisk tjenestepensjon.

Selskapet er revisjonspliktig, men har foretatt fravalg av revisjon.

NOTE 6 - INVESTERINGER I AKSJER, ANDELER OG ANDRE FINANSIELLE INSTRUMENTER

Investeringer	Anskaffelses kost	Balansført	Virkelig	Uinnkalt ansvar *)
		verdi 31.12.2018	verdi 31.12.2018	
Omløpsaksjer og -aksjefond	3 716 939	3 716 939	3 594 063	
Andeler i deltakerlignede selskaper	150 250	150 250	1 119 525	724 750
Obligasjoner og pengemarkedsfond	4 766 732	4 766 732	4 799 132	
Andre finansielle instrumenter	913 954	913 954	1 995 505	
Sum investeringer	9 547 875	9 547 875	11 508 225	724 750

*) Uinnkalt ansvar er uinnkalt kapital på tidspunkt for avleggelse av regnskapet.

NOTE 7 - SAMMENSLÅTTE POSTER

Positiv / negativ avkastning finansinvesteringer består av:	2018	2017
Realisert gevinst / tap finansinvesteringer	-108 325	-352 845
Mottatt utbytte/ renter obligasjoner og pengemarkedsfond	443 750	421 000
Urealisert resultatført verdiendring på finansinvesteringer	0	0
Sum positiv / negativ avkastning på finansinvesteringer	335 425	68 155