



ÅRSREGNSKAPET FOR REGNSKAPSÅRET 2024 - GENERELL INFORMASJON

Enheten

Organisasjonsnummer: 914 770 009
Organisasjonsform: Aksjeselskap
Foretaksnavn: ELECTROLUX HOME PRODUCTS NORWAY AS
Forretningsadresse: Drammensveien 260
0283 OSLO

Regnskapsår

Årsregnskapets periode: 01.01.2024 - 31.12.2024

Konsern

Morselskap i konsern: Nei

Regnskapsregler

Regler for små foretak benyttet: Nei
Benyttet ved utarbeidelsen av årsregnskapet til selskapet: Regnskapslovens alminnelige regler

Årsregnskapet fastsatt av kompetent organ

Bekreftet av representant for selskapet: Gro Møglestue
Dato for fastsettelse av årsregnskapet: 25.09.2025

Grunnlag for avgivelse

År 2024: Årsregnskapet er elektronisk innlevert
År 2023: Tall er hentet fra elektronisk innlevert årsregnskap fra 2024

Det er ikke krav til at årsregnskapet m.v. som sendes til Regnskapsregisteret er undertegnet. Kontrollen på at dette er utført ligger hos revisor/enhetens øverste organ. Sikkerheten ivaretas ved at innsender har rolle/rettighet for innsending av årsregnskapet via Altinn, og ved at det bekreftes at årsregnskapet er fastsatt av kompetent organ.

Brønnøysundregistrene, 08.10.2025



Resultatregnskap

Beløp i: NOK	Note	2024	2023
RESULTATREGNSKAP			
Inntekter			
Salgsinntekt	2,3	1 132 831 000	1 114 558 000
Annen driftsinntekt	2,3	7 053 000	8 058 000
Sum inntekter		1 139 884 000	1 122 616 000
Kostnader			
Varekostnad	3	912 396 000	923 649 000
Lønnskostnad	4,5,6	44 940 000	44 455 000
Avskrivning varige driftsmidler	7	1 274 000	1 278 000
Annen driftskostnad	6	165 818 000	151 995 000
Sum kostnader		1 124 428 000	1 121 377 000
Driftsresultat		15 456 000	1 239 000
Finansinntekter og finanskostnader			
Renteinntekt fra foretak i samme konsern	8	9 026 000	8 018 000
Annen renteinntekt		149 000	165 000
Annen finansinntekt		1 771 000	0
Sum finansinntekter		10 946 000	8 183 000
Rentekostnad til foretak i samme konsern	9	285 000	321 000
Annen rentekostnad		109 000	88 000
Annen finanskostnad		0	411 000
Sum finanskostnader		394 000	820 000
Netto finans		10 552 000	7 363 000
Resultat før skattekostnad		26 008 000	8 602 000
Skattekostnad på ordinært resultat	10	5 897 000	2 238 000
Årsresultat		20 111 000	6 364 000
Overføringer og disponeringer			
Ordinært utbytte	11	15 000 000	10 000 000
Overføringer til/fra annen egenkapital	11	5 111 000	-3 636 000



Resultatregnskap

Beløp i: NOK	Note	2024	2023
Sum overføringer og disponeringer		20 111 000	6 364 000



Balanse

Beløp i: NOK	Note	2024	2023
BALANSE - EIENDELER			
Anleggsmidler			
Immaterielle eiendeler			
Utsatt skattefordel	10	21 035 000	17 741 000
Sum immaterielle eiendeler		21 035 000	17 741 000
Varige driftsmidler			
Driftsløsøre, inventar, kontormaskiner	7	1 006 000	2 280 000
Sum varige driftsmidler		1 006 000	2 280 000
Sum anleggsmidler		22 041 000	20 021 000
Omløpsmidler			
Varer			
Fordringer			
Kundefordringer	8	383 188 000	371 785 000
Andre fordringer	8	199 767 000	183 768 000
Sum fordringer		582 955 000	555 553 000
Investeringer			
Derivater		0	1 446 000
Sum investeringer		0	1 446 000
Sum omløpsmidler		582 955 000	556 999 000
SUM EIENDELER		604 996 000	577 020 000
BALANSE - EGENKAPITAL OG GJELD			
Egenkapital			
Innskutt egenkapital			
Beholdning av egne aksjer	11,12	25 000 000	25 000 000
Sum innskutt egenkapital		25 000 000	25 000 000



Balanse

Beløp i: NOK	Note	2024	2023
Opptjent egenkapital			
Annen egenkapital	11	22 889 000	17 778 000
Sum opptjent egenkapital		22 889 000	17 778 000
Sum egenkapital		47 889 000	42 778 000
Kortsiktig gjeld			
Derivater		4 000	0
Leverandørgjeld	9	321 456 000	337 269 000
Betalbar skatt	10	9 191 000	1 871 000
Skyldige offentlige avgifter		26 902 000	18 981 000
Utbytte	11	15 000 000	10 000 000
Kortsiktig gjeld	9	184 554 000	166 121 000
Sum kortsiktig gjeld		557 107 000	534 242 000
Sum gjeld		557 107 000	534 242 000
SUM EGENKAPITAL OG GJELD		604 996 000	577 020 000



Brønnøysundregistrene

ÅRSREGNSKAP FOR REGNSKAPSÅRET 2024 - GENERELL INFORMASJON

Journalnummer: 2025 759166

Enheten

Organisasjonsnummer: 914 770 009
Organisasjonsform: Aksjeselskap
Foretaksnavn: ELECTROLUX HOME PRODUCTS NORWAY AS
Forretningsadresse: Drammensveien 260
0283 OSLO

Regnskapsår

Årsregnskapets periode: 01.01.2024 - 31.12.2024

Konsern

Morselskap i konsern: Nei

Regnskapsregler

Regler for små foretak benyttet: Nei
Benyttet ved utarbeidelsen av årsregnskapet til selskapet: Regnskapslovens alminnelige regler

Årsregnskapet fastsatt av kompetent organ

Bekreftet av representant for selskapet: Gro Møglestue
Dato for fastsettelse av årsregnskapet: 25.09.2025

Grunnlag for avgivelse

År 2024: Årsregnskap er elektronisk innlevert.
År 2023: Tall er hentet fra elektronisk innlevert årsregnskap fra 2024.

Det er ikke krav til at årsregnskapet m.v. som sendes til Regnskapsregisteret er undertegnet. Kontrollen på at dette er utført ligger hos revisor/enhetens øverste organ. Sikkerheten ivaretas ved at innsender har rolle/rettighet for innsending av årsregnskapet via Altinn, og ved at det bekreftes at årsregnskapet er fastsatt av kompetent organ.

Brønnøysundregistrene, 07.10.2025



Organisasjonsnr: 914 770 009
ELECTROLUX HOME PRODUCTS NORWAY AS

RESULTATREGNSKAP

Beløp i: NOK	Note	2024	2023
RESULTATREGNSKAP			
Inntekter			
Salgsinntekt	2,3	1 132 831 000	1 114 558 000
Annen driftsinntekt	2,3	7 053 000	8 058 000
Sum inntekter		1 139 884 000	1 122 616 000
Kostnader			
Varekostnad	3	912 396 000	923 649 000
Lønnskostnad	4,5,6	44 940 000	44 455 000
Avskrivning varige driftsmidler	7	1 274 000	1 278 000
Annen driftskostnad	6	165 818 000	151 995 000
Sum kostnader		1 124 428 000	1 121 377 000
Driftsresultat		15 456 000	1 239 000
Finansinntekter og finanskostnader			
Renteinntekt fra foretak i samme konsern	8	9 026 000	8 018 000
Annen renteinntekt		149 000	165 000
Annen finansinntekt		1 771 000	0
Sum finansinntekter		10 946 000	8 183 000
Rentekostnad til foretak i samme konsern	9	285 000	321 000
Annen rentekostnad		109 000	88 000
Annen finanskostnad		0	411 000
Sum finanskostnader		394 000	820 000
Netto finans		10 552 000	7 363 000
Resultat før skattekostnad		26 008 000	8 602 000
Skattekostnad på ordinært resultat	10	5 897 000	2 238 000
Årsresultat		20 111 000	6 364 000
Overføringer og disponeringer			
Ordinært utbytte	11	15 000 000	10 000 000
Overføringer til/fra annen egenkapital	11	5 111 000	-3 636 000
Sum overføringer og disponeringer		20 111 000	6 364 000



Organisasjonsnr: 914 770 009
ELECTROLUX HOME PRODUCTS NORWAY AS

BALANSE

Beløp i: NOK	Note	2024	2023
BALANSE - EIENDELER			
Anleggsmidler			
Immaterielle eiendeler			
Utsatt skattefordel	10	21 035 000	17 741 000
Sum immaterielle eiendeler		21 035 000	17 741 000
Varige driftsmidler			
Driftsløsøre, inventar, kontormaskiner	7	1 006 000	2 280 000
Sum varige driftsmidler		1 006 000	2 280 000
Sum anleggsmidler		22 041 000	20 021 000
Omløpsmidler			
Varer			
Fordringer			
Kundefordringer	8	383 188 000	371 785 000
Andre fordringer	8	199 767 000	183 768 000
Sum fordringer		582 955 000	555 553 000
Investeringer			
Derivater		0	1 446 000
Sum investeringer		0	1 446 000
Sum omløpsmidler		582 955 000	556 999 000
SUM EIENDELER		604 996 000	577 020 000
BALANSE - EGENKAPITAL OG GJELD			
Egenkapital			
Innskutt egenkapital			
Beholdning av egne aksjer	11,12	25 000 000	25 000 000
Sum innskutt egenkapital		25 000 000	25 000 000
Opptjent egenkapital			
Annen egenkapital	11	22 889 000	17 778 000
Sum opptjent egenkapital		22 889 000	17 778 000
Sum egenkapital		47 889 000	42 778 000
Kortsiktig gjeld			
Derivater		4 000	0
Leverandørgjeld	9	321 456 000	337 269 000
Betalbar skatt	10	9 191 000	1 871 000
Skyldige offentlige avgifter		26 902 000	18 981 000



Utbytte	11	15 000 000	10 000 000
Kortsiktig gjeld	9	184 554 000	166 121 000
Sum kortsiktig gjeld		557 107 000	534 242 000
Sum gjeld		557 107 000	534 242 000
SUM EGENKAPITAL OG GJELD		604 996 000	577 020 000



Organisasjonsnr: 914 770 009
ELECTROLUX HOME PRODUCTS NORWAY AS

NOTEOPPLYSNINGER - SELSKAP - alle poster oppgitt i hele tall

Note

Er det usikkerhet om fortsatt drift?: Nei

Sum Beløp

Balanseført verdi 31.12. Varige driftsmidler Immaterielle eiend.

Samlet beløp - tilknyttet selskap Årets Fjorårets

Samlet beløp - foretak i samme konsern Årets Fjorårets

Samlet beløp - foretak i samme konsern Årets Fjorårets

Samlet beløp - felles kontrollert virksomhet Årets Fjorårets

Pantstillelse Beløp

Beholdning av egne aksjer Antall Pålydende Andel av aksjek.



DocuSign Envelope ID: BBF9784A-787D-49A1-8D27-9469F1C0BC00

Årsregnskap 2024

for

Electrolux Home Products Norway AS

organisasjonsnummer 914770009

.Classified as Internal



DocuSign Envelope ID: BBF9784A-787D-49A1-8D27-9469F1C0BC00

ELECTROLUX HOME PRODUCTS NORWAY AS

RESULTATREGNSKAP FOR 2024

Alle tall i hele tusen

	Note	2024	2023
Salgsinntekt	2, 3	1 132 831	1 114 558
Annen driftsinntekt	2, 3	7 053	8 058
Sum driftsinntekter		<u>1 139 884</u>	<u>1 122 616</u>
Varekostnad	3	-912 396	-923 649
Lønnskostnad	4, 5, 6	-44 940	-44 455
Avskrivning på varige driftsmidler og immaterielle eiendeler	7	-1 274	-1 278
Annen driftskostnad	6	-165 818	-151 995
Sum driftskostnader		<u>-1 124 428</u>	<u>-1 121 377</u>
DRIFTSRESULTAT		<u>15 456</u>	<u>1 239</u>
Renter fra konsernselskaper	8	9 026	8 018
Annen renteinntekt		149	165
Annen finansinntekt		1 771	0
Renter til konsernselskaper	9	-285	-321
Annen rentekostnad		-109	-88
Annen finanskostnad		0	-411
Resultat av finansposter		<u>10 552</u>	<u>7 363</u>
ORDINÆRT RESULTAT FØR SKATTEKOSTNAD		<u>26 008</u>	<u>8 602</u>
Skattekostnad på ordinært resultat	10	<u>-5 897</u>	<u>-2 238</u>
ÅRSRESULTAT		<u>20 111</u>	<u>6 364</u>
Disponering av årsresultat:			
Avsatt utbytte	11	-15 000	-10 000
Overføringer annen egenkapital	11	<u>-5 111</u>	<u>3 636</u>
Sum disponert		<u>-20 111</u>	<u>-6 364</u>

.Classified as Internal



DocuSign Envelope ID: BBF9784A-787D-49A1-8D27-9469F1C0BC00

ELECTROLUX HOME PRODUCTS NORWAY AS

BALANSE PR. 31.12.2024

Alle tall i hele tusen

	Note	31/12/24	31/12/23
ANLEGGSMIDLER			
Immaterielle eiendeler			
Utsatt skattefordel	10	21 035	17 741
Varige driftsmidler			
Driftsløsøre, inventar, kontormaskiner o.l.	7	1 006	2 280
Sum anleggsmidler		<u>22 041</u>	<u>20 021</u>
OMLØPSMIDLER			
Fordringer			
Kundefordringer	8	383 188	371 785
Andre fordringer	8	<u>199 767</u>	<u>183 768</u>
Sum fordringer		<u>582 955</u>	<u>555 553</u>
Investeringer			
Andre finansielle instrumenter		0	1 446
Sum omløpsmidler		<u>582 955</u>	<u>556 999</u>
SUM EIENDELER		<u>604 996</u>	<u>577 020</u>

Classified as Internal



DocuSign Envelope ID: BBF9784A-787D-49A1-8D27-9469F1C0BC00

ELECTROLUX HOME PRODUCTS NORWAY AS

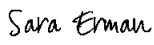
BALANSE PR. 31.12.2024

Alle tall i hele tusen

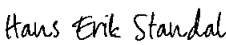
	Note	31/12/24	31/12/23
EGENKAPITAL			
Innskutt egenkapital			
Aksjekapital (1.000 aksjer a 25.000)	11, 12	25 000	25 000
Opptjent egenkapital			
Annen egenkapital	11	<u>22 889</u>	<u>17 778</u>
Sum egenkapital		<u>47 889</u>	<u>42 778</u>
GJELD			
Kortsiktig gjeld			
Derivater		4	0
Leverandørgjeld	9	321 456	337 269
Betalbar skatt	10	9 191	1 871
Skyldige offentlige avgifter		26 902	18 981
Utbytte	11	15 000	10 000
Annen kortsiktig gjeld	9	<u>184 554</u>	<u>166 121</u>
Sum kortsiktig gjeld		<u>557 107</u>	<u>534 242</u>
Sum gjeld		<u>557 107</u>	<u>534 242</u>
SUM EGENKAPITAL OG GJELD		<u>604 996</u>	<u>577 020</u>

Oslo, den 25.september 2025

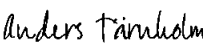
I styret for Electrolux Home Products Norway AS

Signed by:

92206D836524496...

Sara Erman
Styreformann

Signed by:

CE37CF222DAB4BC...

Hans Erik Standal
Administrerende direktør

Signed by:

4405FE02B95A4AB...

Anders Tärnholm
Styremedlem

Ondertekend door:

9B8CDE39749B4B2...

Chris Braam
Styremedlem

Signed by:

F195F2ED912F4F2...

Tommy Øvrum
Styremedlem/ansattevalgt

Classified as Internal



DocuSign Envelope ID: BBF9784A-787D-49A1-8D27-9469F1C0BC00

ELECTROLUX HOME PRODUCTS NORWAY AS

KONTANTSTRØMOPPSTILLING 2024

Alle tall i hele tusen

2024 2023

KONTANTSTRØM FRA OPERASJONELLE AKTIVITETER

Resultat før skattekostnad	26 008	8 602
Betalte skatter	-1 871	-3 591
Ordinære avskrivninger	1 274	1 278
Endring i kundefordringer	-11 403	-78 528
Endring i vareleverandørgjeld	-15 813	59 005
Endring finansielle instrumenter	1 450	-1 972
Endring i andre tidsavgrensingsposter	22 165	3 420
Netto kontantstrøm fra operasjonelle aktiviteter	21 810	-11 786

KONTANTSTRØM FRA INVESTERINGAKTIVITETER

Utbetalinger ved kjøp av varige driftsmidler	0	0
Netto endring konsernkonto	-10 229	41 836
Netto kontantstrøm fra investeringsaktiviteter	-10 229	41 836

KONTANTSTRØM FRA FINANSIERINGSAKTIVITETER

Utbetaling av utbytte	-10 000	-25 000
Netto endring kortsiktige lån til konsernselskaper	-1 581	-5 050
Netto kontantstrøm fra finansieringsaktiviteter	-11 581	-30 050

Netto endring i likvide midler	0	0
Likvide midler 31.12.23	0	0
Likvide midler 31.12.24	0	0

.Classified as Internal



DocuSign Envelope ID: BBF9784A-787D-49A1-8D27-9469F1C0BC00

ELECTROLUX HOME PRODUCTS NORWAY AS

NOTER TIL ÅRSREGNSKAPET 31.12.2024

Note (1) REGNSKAPSPRINSIPPER

Årsregnskapet er satt opp i samsvar med regnskapsloven samt norske regnskapsstandarder.

Driftsinntekter

Driftsinntektene presenteres etter fradrag for rabatter, bonus og merverdiavgift, men inklusive miljøgebyr. Innteksføringen skjer når varen eller tjenesten er levert.

Hovedregel for vurdering og klassifisering av eiendeler og gjeld

Eiendeler bestemt til varig bruk og eie er klassifisert som anleggsmidler. Andre eiendeler er klassifisert som omløpsmidler.

Anleggsmidler er vurdert til anskaffelseskost og avskrives etter en fornuftig avskrivingsplan. Omløpsmidler er vurdert til laveste av anskaffelseskost og virkelig verdi.

Valuta

Kortsiktige pengeposter i utenlandsk valuta er omregnet etter balansedagens kurs. Valutakursendringer resultatføres løpende og er presentert som annen finansinntekt/-kostnad.

Varige driftsmidler

Varige driftsmidler er vurdert til historisk kostpris med fradrag for avskrivninger. Avskrivningen er beregnet på grunnlag av kostpris og fordelt lineært over antatt økonomisk levetid.

Fordringer

Kundefordringer er oppført til pålydende etter fradrag for avsetning til forventet tap. Avsetningen til tap er gjort på grunnlag av en individuell vurdering av de enkelte fordringene samt en generell avsetning. Andre fordringer er vurdert til pålydende.

Garantier

Avsetning til framtidig garantiansvar og reklamasjoner knyttet til salg er vurdert til antatt kostnad for slikt arbeid. Avsetningen er beregnet med utgangspunkt i historiske tall for garantier / reklamasjoner. Beløpet inngår i annen kortsiktig gjeld.

Pensjoner

Selskapet har en innskuddsbasert pensjonsordning, pensjonspremien kostnadsføres fortløpende over resultatet og klassifiseres som ordinær driftskostnad sammen med lønn og andre ytelser.

Skatter

Skattekostnaden er knyttet til det regnskapsmessige resultatet. Skattekostnaden består av betalbar skatt, d.v.s. skatt på årets skattepliktige inntekt, og endring i netto utsatt skatt. Utsatt skatt er beregnet på grunnlag av midlertidige forskjeller mellom regnskapsmessige og skattemessige verdier.

Kontantstrømoppstilling

Kontantstrømoppstillingen er utarbeidet etter den indirekte metoden. Likvide midler er bankinnskudd.

Classified as Internal



DocuSign Envelope ID: BBF9784A-787D-49A1-8D27-9469F1C0BC00

ELECTROLUX HOME PRODUCTS NORWAY AS

2024 **2023**

Note(2) DRIFTSINTEKTER

Virksomhetsområder

Salg av ferdigvarer	1 087 324	1 071 433
Salg av deler og tilbehør	45 507	43 125
Sum salgsinntekter	<u>1 132 831</u>	<u>1 114 558</u>

Salg av ferdigvarer, reservedeler og tilbehør skjer i all hovedsak til forhandlere og serviceforbindelser i Norge.

Andre driftsinntekter

Administrative / IT-tjenester til konsernselskaper	7 039	8 046
Administrative / IT-tjenester til eksterne	14	12
Sum andre driftsinntekter	<u>7 053</u>	<u>8 058</u>

Note (3) NÆRSTÅENDE PARTER

Alle transaksjoner med nærstående parter gjennomføres på normale forretningsmessige vilkår. Ytelser til ledende ansatte er omtalt i note 6, og mellomværende med konsernselskaper er omtalt i note 8 og 9.

2024 **2023**

Salg av tjenester

Electrolux Hemprodukter AB	Søsterselskap	Centralisert tjenesteyting inkl viderefakt garanti	34 536	32 680
Electrolux Appliances AB	Søsterselskap	Centralisert tjenesteyting inkl viderefakt garanti	14 967	22 081
Electrolux IT Solution AB	Søsterselskap	Centralisert tjenesteyting	1 797	1 750
AB Electrolux	Morselskap	Centralisert tjenesteyting	1 030	0
Sum salg av tjenester som inngår i andre driftsinntekter/driftskostnader			<u>52 330</u>	<u>56 511</u>

Kjøp av varer og tjenester

Electrolux Appliances AB	Søsterselskap	Varekjøp	912 396	923 649
Sum kjøp av varer som inngår i varekostnad			<u>912 396</u>	<u>923 649</u>
Electrolux Home Products Denmark A/S	Søsterselskap	Centralisert tjenesteyting inkl garanti	18 213	2 176
Oy Electrolux AB	Søsterselskap	Centralisert tjenesteyting inkl garanti	3 160	3 405
Electrolux IT Solution AB	Søsterselskap	Centralisert tjenesteyting	2 940	3 991
Electrolux Logistics AB	Søsterselskap	Centralisert tjenesteyting	2 140	2 450
Electrolux Appliances AB	Søsterselskap	Centralisert tjenesteyting	533	549
AB Electrolux	Morselskap	Centralisert tjenesteyting	3 083	2 797
Sum kjøp av tjenester som inngår i andre driftskostnader			<u>30 069</u>	<u>15 368</u>

.Classified as Internal



DocuSign Envelope ID: BBF9784A-787D-49A1-8D27-9469F1C0BC00

ELECTROLUX HOME PRODUCTS NORWAY AS

Note (4) LØNNKOSTNADER	2024	2023
Lønninger	35 240	34 896
Arbeidsgiveravgift	6 411	6 326
Pensjonskostnader	2 455	2 340
Andre ytelser	834	893
Sum lønnskostnader	44 940	44 455

Pensjoner

Selskapet har en pensjonsordning som tilfredsstiller kravet i Lov om obligatorisk tjenestepensjon. Selskapets innskuddspensjon presenteres i resultatregnskapet i posten lønnskostnader med tkr 2 455 i 2024 og tkr 2 340 i 2023.

Note (5) ANTALL ÅRSVERK

Gjennomsnittlig antall årsverk i 2024 har vært 50,0, tilsvarende for 2023 var 52,4.

Note (6) GODTGJØRELSER	2024	2023
Utbetalt lønn til administrerende direktør	1 319	1 159
Annen utgiftsgodtgjørelse til administrerende direktør	62	65
Pensjonskostnader til administrerende direktør	121	110
Styrehonorar til ansattrepresentanter	20	20
Godtgjørelse til revisor (eks mva) - lovpålagt revisjon	339	629

Bonusavtale for administrerende direktør i 2024 er resultatavhengig og blir utbetalt i 2025. Administrerende direktør er dekket av selskapets til enhver tid gjeldende kollektive pensjonsordning. Det er ikke gitt lån eller sikkerhetsstillelse til fordel for ledende personer, ansatte eller andre nærstående parter.

Note (7) VARIGE DRIFTSMIDLER

	Biler,maskiner og inventar	Kontor- maskiner	Ombygging leide lokaler	Sum
Regnskapsåret 2024				
Anskaffelseskost 01.01.24	1 614	231	6 378	8 223
Tilgang ved kjøp	0	0	0	0
Avgang	0	0	0	0
Anskaffelseskost 31.12.24	1 614	231	6 378	8 223
Akkumulerte avskrivninger 31.12.24	1 301	223	5 693	7 217
Balanseført verdi 31.12.24	313	8	685	1 006
Årets avskrivninger på varige driftsmidler	114	0	1 160	1 274
Økonomisk levetid	3-10 år	3-5 år	5-7 år	
Avskrivningsplan	Lineær	Lineær	Lineær	



DocuSign Envelope ID: BBF9784A-787D-49A1-8D27-9469F1C0BC00

ELECTROLUX HOME PRODUCTS NORWAY AS

Note (7) VARIGE DRIFTSMIDLER (forts.)

	Biler,maskiner og inventar	Kontor- maskiner	Ombygging leide lokaler	Sum
Regnskapsåret 2023				
Anskaffelseskost 01.01.23	1 614	231	6 378	8 223
Tilgang ved kjøp	0	0	0	0
Avgang	0	0	0	0
Anskaffelseskost 31.12.23	<u>1 614</u>	<u>231</u>	<u>6 378</u>	<u>8 223</u>
Akkumulerte avskrivninger 31.12.23	<u>1 187</u>	<u>223</u>	<u>4 533</u>	<u>5 943</u>
Balanseført verdi 31.12.23	427	8	1 845	2 280
Årets avskrivninger på varige driftsmidler	118	0	1 160	1 278
Økonomisk levetid	3-10 år	3-5 år	5-7 år	
Avskrivningsplan	Lineær	Lineær	Lineær	

Leieavtaler

Selskapet leier fra 01.12.2019 kontorlokaler i Drammensveien 260, Oslo. Leiekontrakten er fornyet og løper til 31.mai 2030. Total restleie pr 31.12.2024 utgjør tkr 20 110. Brutto leie for 2024 er kostnadsført med tkr 3 619. I tillegg leier selskapet kontormaskiner som er kostnadsført i 2024 med tkr 38 og tkr 70 i 2023. Kontraktene løper som lengst fram til 31.12.2029 og restleien er tkr 228 pr 31.12.2024. Leieavtalene er ikke balanseført.

Note (8) KORTSIKTIGE FORDRINGER

	2024	2023
Kundefordringer		
Kundefordringer til pålydende	365 215	367 218
Avsetning til påregnelige tap	-526	-445
Fordringer på selskaper i samme konsern	<u>18 499</u>	<u>5 012</u>
	383 188	371 785
Andre fordringer	2024	2023
Fordringer konsernbank	176 653	166 424
Andre fordringer konsern	8 514	6 933
Tidsavgrensingsposter	<u>14 600</u>	<u>10 411</u>
	199 767	183 768

Av ovennevnte fordringer er det ingen som forfaller senere enn om ett år.

.Classified as Internal



DocuSign Envelope ID: BBF9784A-787D-49A1-8D27-9469F1C0BC00

ELECTROLUX HOME PRODUCTS NORWAY AS

Note (9) KORTSIKTIG GJELD	2024	2023
Leverandørgjeld		
Ekstern leverandørgjeld	25 004	20 219
Leverandørgjeld konsern	<u>296 452</u>	<u>317 050</u>
	<u>321 456</u>	<u>337 269</u>
Annen kortsiktig gjeld		
Påløpne feriepenger	5 543	5 452
Garantiavsetning	94 321	81 034
Annen avsetning for forpliktelser	1 258	1 258
Andre tidsavgrensningsposter	<u>83 432</u>	<u>78 377</u>
	<u>184 554</u>	<u>166 121</u>

Selskapet har ingen gjeld som forfaller til betaling mer enn fem år fram i tid.

Note (10) SKATT

Årets skattekostnad på ordinært resultat	2024	2023
Betalbar skatt på ordinært resultat	-9 191	-1 871
Endring av utsatt skatt	<u>3 294</u>	<u>-367</u>
Skattekostnad på ordinært resultat	<u>-5 897</u>	<u>-2 238</u>
Betalbar skatt i årets skattekostnad (på ordinært resultat):		
Ordinært resultat før skatt	26 008	8 602
Endring i midlertidige forskjeller	14 972	-1 671
Permanente forskjeller	<u>797</u>	<u>1 573</u>
Grunnlag for betalbar skatt (på ordinært resultat)	<u>41 777</u>	<u>8 504</u>
Betalbar skatt på årets ordinære resultat 22%	<u>9 191</u>	<u>1 871</u>
Betalbar skatt i balansen	9 191	1 871

.Classified as Internal



DocuSign Envelope ID: BBF9784A-787D-49A1-8D27-9469F1C0BC00

ELECTROLUX HOME PRODUCTS NORWAY AS

Note (10) SKATT (forts.)

Spesifikasjon av grunnlag for utsatt skattefordel:	Endring	2024	2023
Driftsmidler (materielle og immaterielle)	22	-31	-9
Gevinst og tapskonto	132	528	660
Kundefordringer	81	-526	-445
Garantivsetning	13 287	-94 321	-81 034
Andre midlertidige forskjeller	1 450	-1 262	188
Grunnlag for utsatt skattefordel	<u>14 972</u>	<u>-95 612</u>	<u>-80 640</u>
Utsatt skattefordel	-3 294	-21 035	-17 741
Skattesats		22%	22%

Avstemming av årets skattekostnad

Ordinært resultat før skatt	26 008	8 602
Beregnet skatt 22%	5 722	1 892
Skattekostnad i resultatregnskapet	<u>5 897</u>	<u>2 238</u>
Differanse	<u>175</u>	<u>346</u>

Differansen består av følgende:

22% av permanente forskjeller	175	346
Endring av utsatt skatt som følge av endret skattesats		0
Sum forklart differanse	<u>175</u>	<u>346</u>

Note (11) EGENKAPITAL

	2024	2023
Egenkapital 01.01	42 778	46 414
Årsresultat	20 111	6 364
Avsatt utbytte	<u>-15 000</u>	<u>-10 000</u>
Egenkapital 31.12	<u>47 889</u>	<u>42 778</u>

	Aksje- kapital	Annen egenkap.	Sum egenkap.
Egenkapital 01.01.24	25 000	17 778	42 778
Årsresultat		20 111	20 111
Avsatt utbytte		<u>-15 000</u>	<u>-15 000</u>
Egenkapital 31.12.24	<u>25 000</u>	<u>22 889</u>	<u>47 889</u>

Note (12) ANTALL AKSJER, AKSJEEIER M.V.

Selskapet er 100% eiet av AB Electrolux, Stockholm, som eier 1.000 aksjer a kr 25.000.-.

Classified as Internal



DocuSign Envelope ID: BBF9784A-787D-49A1-8D27-9469F1C0BC00

ELECTROLUX HOME PRODUCTS NORWAY AS

Note (13) GARANTIANSVAR	2024	2023
Skattetrekksgaranti	3 500	3 500
Husleiegaranti	0	0
Sum garantiansvar ikke regnskapsført	3 500	3 500

Note (14) BANKINNSKUDD MV.

Selskapet er med i konsernkontosystemet til morselskapet, AB Electrolux i Stockholm. Innestående på konto inngår i andre fordringer og annen kortsiktig gjeld. Skattetrekksmidler er sikret ved en garanti fra vår bankforbindelse. Det finnes ingen bundne midler.

Note (15) KONSERNREGNSKAP

Electrolux Home Products Norway AS er et underkonsern til AB Electrolux, S-105 45 Stockholm, Sverige. I henhold til Regnskapsloven § 3.7 kan et underkonsern unnlate å utarbeide eget konsernregnskap hvis morselskapet hører hjemme i annen EØS-stat og utarbeider konsernregnskap som omfatter den regnskapspliktige. Electrolux Home Products Norway AS har ikke utarbeidet konsernregnskap.

Note (16) HENDELSER ETTER BALANSEDAGEN

Det er etter balansedagen ikke inntruffet hendelser av vesentlig betydning for det avlagte regnskapet. Vi ser en økning i totalmarkedet for elektriske husholdningsapparater. Det er fortsatt stagnasjon i prosjektmarkedet hvor flere prosjekter er satt på vent, mens kjøkkenbransjen viser økt omsetning. Vi forventer at markedet vil fortsette å hente seg inn igjen og med referanse til selskapets økonomiske situasjon, herunder tilgang på likviditet og finansiering, ser styret positivt på utviklingen for 2025.

Classified as Internal



Docusign Envelope ID: BBF9784A-787D-49A1-8D27-9469F1C0BC00

ÅRSBERETNING 2024

for

ELECTROLUX HOME PRODUCTS NORWAY AS

Virksomhetens art

Electrolux er ledende i verden innenfor området husholdningsprodukter for innendørs bruk. Produktene selges under kjente merkenavn som Electrolux, AEG, Zanussi og Husqvarna.

Electrolux Home Products Norway AS importerer og selger hvitevarer, støvsugere og reservedeler til forhandlere i det norske markedet og til aktører som leverer varer i hele Norden.

Fortsatt drift

Forutsetningene om fortsatt drift er til stede og årsregnskapet for 2024 er satt opp etter denne forutsetningen.

Redegjørelse for regnskapet

Selskapets salgsinntekter har økt med 1,6%, fra 1114,6 mill. i 2023 til 1132,8 mill. i 2024. Økningen gjelder leveranser til nordisk lager for vår største kunde samt salg til øvrige elektroforhandlere. Salg til kjøkkenbransjen viser derimot en nedgang på 23,7% i forhold til fjoråret.

Resultat før skatt i 2024 er på 26,1 mill., tilsvarende for 2023 var 8,6 mill. Økningen i resultat skyldes i hovedsak bedre bruttofortjeneste samt positiv valutaeffekt.

Egenkapitalandelen pr. 31.12.24 er 7,9 % mot 7,4 % forrige år.

Selskapets likviditetsmessige stilling er fortsatt god.

Det er ikke tegnet forsikring for mulig ansvar overfor selskapet for styrets medlemmer og administrerende direktør.

Kontantstrøm

Selskapet er med i konsernkontosystemet til morselskapet, AB Electrolux i Stockholm. Inntænder på konto inngår i andre fordringer og kortsiktig gjeld som fordringer / gjeld konsernbank. Evnen til egenfinansiering anses som tilfredsstillende med en egenkapitalandel på 7,9 % av total balanseverdi.

Redegjørelse for foretakets utsikter

Totalmarkedet i Norge for elektriske husholdningsapparater er på bedringens vei i volum og verdi etter å ha falt tilbake til pre-pandemi nivå fra 2023-24. Vi opplever imidlertid at konsumenten har blitt mer prisbevisst, da høy rente over tid og høy inflasjon sannsynligvis påvirker kjøpekraften. Derfor kjøper flere nå produkter som er på kampanje eller som har en større prisreduksjon. Vi ser samtidig at mer av handelen skjer online eller «collect at store» der man ikke etterspør veiledning fra butikkpersonalet. Fortsatt er det stagnasjon i prosjektmarkedet (B2B) da flere prosjekter fortsatt er stoppet/satt på vent. Totalmarkedet for kjøkkenbransjen/kjøkkenprodukter er imidlertid på bedringens vei. Dette markedet følger gjerne omsetningen av boliger som i deler av landet har blitt mer positivt.

Fremover forventer vi at markedet vil fortsette å hente seg inn igjen. Siste forventningsbarometer fra Finans Norge viser at flere konsumenter har økt tiltro til egen økonomi fremover. Dette kan skyldes de signaler Norges Bank legger til grunn for sin rentebane. En nedgang i renten eller sterkt signal om dette vil gi økt forbruker tillit og dermed større ønske om å investere i egen bolig.

Med bakgrunn i ovenfornevnte og med referanse til selskapets økonomiske situasjon, herunder tilgang på likviditet og finansiering, ser styret positivt på utviklingen for 2025.

Produktene som markedsføres er i hovedsak produsert ved konsernets egne fabrikker. Disse har meget gode forutsetninger for en kostnadseffektiv og kvalitetssikker produksjon, som skulle gi et godt grunnlag for en positiv utvikling fremover. Det finnes ikke noen fremmedfinansiering og ingen driftsmidler er pantsatt.

Classified as Internal



DocuSign Envelope ID: BBF9784A-787D-49A1-8D27-9469F1C0BC00

Åpenhetsloven

Electrolux har alltid fokusert på å sikre grunnleggende menneskerettigheter og anstendige arbeidsforhold i alle ledd av virksomheten. Loven pålegger oss en informasjonsplikt og en plikt til å gjennomføre aktsomhetsvurderinger. Nærmere informasjon finnes på vår hjemmeside; <https://www.electrolux.no/about-us/apenhetsloven/>

Arbeidsmiljøet

Styret mener at arbeidsmiljøet i bedriften er tilfredsstillende, men vurderer løpende behovet for eventuelle forbedringstiltak. Sykefraværet i 2024 var på 267 dager som tilsvarer 2,3 % av total arbeidstid, en nedgang fra forrige år på 2,5 % poeng. Det er ikke registrert arbeidsuhell i løpet av året.

Likestilling og diskriminering

Electrolux Home Products Norway AS har som forutsetning at kjønn ikke skal være utslagsgivende verken når det gjelder ansettelser, lønnsnivå eller karrieremuligheter.

Kjønns-balanse		Midlertidig ansatte		Faktisk deltid		Foreldre-permisjon	
Antall pr 31.12.2024		Antall pr 31.12.2024		Antall pr 31.12.2024		Gj.sn. antall uker	
Kvinner	Menn	Kvinner	Menn	Kvinner	Menn	Kvinner	Menn
18	31	0	0	0	0	22	15

	Kjønnsfordeling på ulike grupper				Sum kontante ytelser		
	Kvinner	Menn	Total	Andel kvinner	Gjennomsnitt kontante ytelser kvinner (kr)	Gjennomsnitt kontante ytelser menn (kr)	Kvinnerns andel av menns lønn (%)
Totalt	18	31	49	37 %	658 883	755 685	87,2%
Gruppe 1	8	8	16	50 %	516 173	534 206	96,6%
Gruppe 2	6	12	18	21 %	612 332	693 516	88,3%

Vi jobber for likestilling og mot diskriminering, alle ansatte forplikter seg til å handle etisk og respektere menneskerettighetene. Electrolux har et globalt etikkprogram som omfatter både etikkopplæring og varslingssystem hvor ansatte kan rapportere mistanke om forseelser. De samme høye etiske standardene og adferds prinsippene gjelder for hele konsernet og inneholder retningslinjer om helse og sikkerhet, arbeidstakerrettigheter, antikorupsjon og miljøpolitikk.

Ytre miljø

Som importør er vi medlem i et godkjent returselskap som tar hånd om alle typer EE-avfall, kasserte elektriske og elektroniske produkter. Selskapet har som mål å samle inn flest mulig av disse produktene slik at helse- og miljøskadelige stoffer kan destrueres under kontrollerbare former samt at produktene forøvrig ikke forurenser det ytre miljøet. Energieffektive hvitevarer er et fokus fra norske myndigheter og selskapet vil fortsette å ha fokus på dette i 2025.

Selskapet har i tillegg en avtale med Ombrukt AS, et selskap eiet av Stiftelsen Elektronikkbransjen. Ombrukt AS har som målsetting å redusere unødig EE-avfall. Mange produkter kan fortsatt repareres og brukes videre, som en del av sirkulærøkonomien. Dette er i henhold til EUs nye økodesigndirektiv hvor målsetningen er å redusere mengden EE-avfall i Europa.

Classified as Internal



DocuSign Envelope ID: BBF9784A-787D-49A1-8D27-9469F1C0BC00

Finansiell risiko

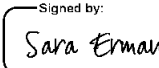
Selskapets finansielle risiko er først og fremst knyttet til kredittrisiko for eksterne kundefordringer. Disse er imidlertid kredittforsikret og den faktiske risikoen anses derfor å være lav. Selskapet har ingen lån og har dermed ingen finansiell risiko knyttet til gjeld.

Årsresultat og disponering


Styret mener at årsregnskapet gir et riktig bilde av selskapets utvikling, stilling og resultat. Styret foreslår at årsresultatet i Electrolux Home Products Norway AS disponeres slik:

Avsatt til utbytte	15 000
Overføring til annen egenkapital	<u>5 111</u>
Totalt disponert	<u>20 111</u>


Oslo, den 25.september 2025

Signed by:


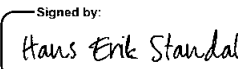
32209D836524496...
Sara Erman
Styreformann

Signed by:


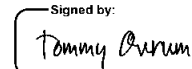
4405FE028954A8...
Anders Tårnholm
Styremedlem

Ondertekend door:


08CDE39749B4B2...
Chris Braam
Styremedlem

Signed by:


0E476C2210A4BC...
Hans Erik Standal
Administrerende direktør

Signed by:


F195E2E0312F4F2...
Tommy Øvrum
Styremedlem / Ansatte valgt

Classified as Internal



Til generalforsamlingen i Electrolux Home Products Norway AS

Uavhengig revisors beretning

Konklusjon

Vi har revidert årsregnskapet for Electrolux Home Products Norway AS som består av balanse per 31. desember 2024, resultatregnskap og kontantstrømoppstilling for regnskapsåret avsluttet per denne datoen og noter til årsregnskapet, herunder et sammendrag av viktige regnskapsprinsipper.

Etter vår mening oppfyller årsregnskapet gjeldende lovkrav, og gir årsregnskapet et rettviseende bilde av selskapets finansielle stilling per 31. desember 2024, og av dets resultater og kontantstrømmer for regnskapsåret avsluttet per denne datoen i samsvar med regnskapslovens regler og god regnskapsskikk i Norge.

Grunnlag for konklusjonen

Vi har gjennomført revisjonen i samsvar med International Standards on Auditing (ISA-ene). Våre oppgaver og plikter i henhold til disse standardene er beskrevet nedenfor under *Revisors oppgaver og plikter ved revisjonen av årsregnskapet*. Vi er uavhengige av selskapet i samsvar med kravene i relevante lover og forskrifter i Norge og International Code of Ethics for Professional Accountants (inkludert internasjonale uavhengighetsstandarder) utstedt av International Ethics Standards Board for Accountants (IESBA-reglene), og vi har overholdt våre øvrige etiske forpliktelser i samsvar med disse kravene. Innhentet revisjonsbevis er etter vår vurdering tilstrekkelig og hensiktsmessig som grunnlag for vår konklusjon.

Andre forhold

Selskapets årsregnskap er avlagt etter utløpet av lovens frist for avleggelse av årsregnskap.

Øvrig informasjon

Styret og daglig leder (ledelsen) er ansvarlige for informasjonen i årsberetningen. Øvrig informasjon omfatter informasjon i årsrapporten bortsett fra årsregnskapet og den tilhørende revisjonsberetningen. Vår konklusjon om årsregnskapet ovenfor dekker ikke informasjonen i årsberetningen.

I forbindelse med revisjonen av årsregnskapet er det vår oppgave å lese årsberetningen. Formålet er å vurdere hvorvidt det foreligger vesentlig inkonsistens mellom årsberetningen og årsregnskapet og den kunnskap vi har opparbeidet oss under revisjonen av årsregnskapet, eller hvorvidt informasjon i årsberetningen ellers fremstår som vesentlig feil. Vi har plikt til å rapportere dersom årsberetningen fremstår som vesentlig feil. Vi har ingenting å rapportere i så henseende.

Basert på kunnskapen vi har opparbeidet oss i revisjonen, mener vi at årsberetningen

- er konsistent med årsregnskapet og
- inneholder de opplysninger som skal gis i henhold til gjeldende lovkrav.

Ledelsens ansvar for årsregnskapet

Ledelsen er ansvarlig for å utarbeide årsregnskapet og for at det gir et rettviseende bilde i samsvar med regnskapslovens regler og god regnskapsskikk i Norge. Ledelsen er også ansvarlig for slik internkontroll som den finner nødvendig for å kunne utarbeide et årsregnskap som ikke inneholder vesentlig feilinformasjon, verken som følge av misligheter eller utilsiktede feil.

Ved utarbeidelsen av årsregnskapet må ledelsen ta standpunkt til selskapets evne til fortsatt drift og opplyse om forhold av betydning for fortsatt drift. Forutsetningen om fortsatt drift skal legges til grunn for årsregnskapet så lenge det ikke er sannsynlig at virksomheten vil bli avvirket.

Revisors oppgaver og plikter ved revisjonen av årsregnskapet

PricewaterhouseCoopers AS, Tassebekkveien 354, 3160 Stokke, Postboks 211 Sentrum, 0103 Oslo
T: 02316, org. no.: 987 009 713 MVA, www.pwc.no
Statsautoriserte revisorer, medlemmer av Den norske Revisorforening og autorisert regnskapsførerselskap



Vårt mål er å oppnå betryggende sikkerhet for at årsregnskapet som helhet ikke inneholder vesentlig feilinformasjon, verken som følge av misligheter eller utilsiktede feil, og å avgi en revisjonsberetning som inneholder vår konklusjon. Betryggende sikkerhet er en høy grad av sikkerhet, men ingen garanti for at en revisjon utført i samsvar med ISA-ene, alltid vil avdekke vesentlig feilinformasjon. Feilinformasjon kan oppstå som følge av misligheter eller utilsiktede feil. Feilinformasjon er å anse som vesentlig dersom den enkeltvis eller samlet med rimelighet kan forventes å påvirke de økonomiske beslutningene som brukerne foretar på grunnlag av årsregnskapet. For videre beskrivelse av revisors oppgaver og plikter vises det til: <https://revisorforeningen.no/revisjonsberetninger>

Sandefjord, 26. september 2025
PricewaterhouseCoopers AS

Anders Krohn
Statsautorisert revisor
(elektronisk signert)



 **Securely signed with Brevio**

This document is electronically signed and sealed with Brevio under **eIDAS**, valid in all EU states. Signatures comply with **eIDAS** and **PADES** standards.


The identities of the signers are listed below:

2025-10-05 09:18:43


Anders Krohn

 **bankID**

NO BankID - 58ddb4e-418c-4874-8ea4-796dff560673

 **This document package contains:**

- The original document
- Closing page (this page)

 Electronic signatures are not visible but digitally integrated.