



ÅRSREGNSKAPET FOR REGNSKAPSÅRET 2024 - GENERELL INFORMASJON

Enheten

Organisasjonsnummer: 979 924 569
Organisasjonsform: Aksjeselskap
Foretaksnavn: PADOIN VISUELL EXPO AS
Forretningsadresse: Brusetsvingen 25
1395 HVALSTAD

Regnskapsår

Årsregnskapets periode: 01.01.2024 - 31.12.2024

Konsern

Morselskap i konsern: Nei

Regnskapsregler

Regler for små foretak benyttet: Ja
Benyttet ved utarbeidelsen av årsregnskapet til selskapet: Regnskapslovens alminnelige regler

Årsregnskapet fastsatt av kompetent organ

Bekreftet av representant for selskapet: Sandro Augusto Padoin
Dato for fastsettelse av årsregnskapet: 12.05.2025

Grunnlag for avgivelse

År 2024: Årsregnskapet er elektronisk innlevert
År 2023: Tall er hentet fra elektronisk innlevert årsregnskap fra 2024

Det er ikke krav til at årsregnskapet m.v. som sendes til Regnskapsregisteret er undertegnet. Kontrollen på at dette er utført ligger hos revisor/enhetens øverste organ. Sikkerheten ivaretas ved at innsender har rolle/rettighet for innsending av årsregnskapet via Altinn, og ved at det bekreftes at årsregnskapet er fastsatt av kompetent organ.

Brønnøysundregistrene, 15.05.2025



Resultatregnskap

Beløp i: NOK	Note	2024	2023
RESULTATREGNSKAP			
Inntekter			
Salgsinntekt		1 718 954	1 572 265
Sum inntekter		1 718 954	1 572 265
Kostnader			
Varekostnad		567 392	432 536
Lønnskostnad	1	562 838	555 523
Avskrivninger	2		
Andre driftskostnader		454 242	512 411
Sum kostnader		1 584 472	1 500 471
Driftsresultat		134 483	71 794
Finansinntekter og finanskostnader			
Annen renteinntekt		10 813	7 488
Andre finansinntekter		2 768	3 024
Sum finansinntekter		13 581	10 512
Annen rentekostnad		399	102
Sum finanskostnader		399	102
Netto finans		13 182	10 410
Resultat før skattekostnad		147 665	82 205
Skattekostnad på resultat	3	33 038	18 346
Årsresultat	4	114 627	63 859
Årsresultat etter minoritetsinteresser		114 627	63 859
Totalresultat		114 627	63 859
Overføringer og disponeringer			
Udekket tap		114 627	63 859
Sum overføringer og disponeringer		114 627	63 859



Resultatregnskap

Beløp i: NOK	Note	2024	2023
---------------------	-------------	-------------	-------------



Balanse

Beløp i: NOK	Note	2024	2023
BALANSE - EIENDELER			
Anleggsmidler			
Immaterielle eiendeler			
Utsatt skattefordel	3	82 056	115 094
Sum immaterielle eiendeler		82 056	115 094
Varige driftsmidler			
Tomter m.m	2		
Maskiner	2		
Skip, rigger o.l	2		
Maskiner, inventar o. l.	2		
Transportmidler		2 400	2 400
Sum varige driftsmidler	2	2 400	2 400
Sum anleggsmidler		84 456	117 494
Omløpsmidler			
Varer			
Sum varer		80 027	69 547
Fordringer			
Kundefordringer		68 639	203 344
Andre kortsiktige fordringer		13 793	20 850
Sum fordringer		82 431	224 194
Bankinnskudd, kontanter og lignende			
Bankinnskudd	5	459 453	284 937
Sum bankinnskudd, kontanter og lignende		459 453	284 937
Sum omløpsmidler		621 911	578 679
SUM EIENDELER		706 367	696 173

BALANSE - EGENKAPITAL OG GJELD



Balanse

Beløp i: NOK	Note	2024	2023
Egenkapital			
Innskutt egenkapital			
Aksjekapital 150 003 aksjer à kr. 1	6	150 003	150 003
Beholdning av egne aksjer	6		
Overkurs	4	131 080	16 453
Sum innskutt egenkapital		281 083	166 456
Sum egenkapital	4	281 083	166 456
Gjeld			
Langsiktig gjeld			
Utsatt skatt	3		
Annen langsiktig gjeld			
Sum langsiktig gjeld		0	0
Kortsiktig gjeld			
Leverandørgjeld		148 097	206 137
Betalbar skatt	3		
Off.avgifter, skattetrekk m.m.		75 990	97 690
Annen kortsiktig gjeld		201 197	225 891
Sum kortsiktig gjeld		425 284	529 717
Sum gjeld		425 284	529 717
SUM EGENKAPITAL OG GJELD		706 367	696 173



Brønnøysundregistrene

ÅRSREGNSKAP FOR REGNSKAPSÅRET 2024 - GENERELL INFORMASJON

Journalnummer: 2025 431230

Enheten

Organisasjonsnummer: 979 924 569
Organisasjonsform: Aksjeselskap
Foretaksnavn: PADOIN VISUELL EXPO AS
Forretningsadresse: Brusetsvingen 25
1395 HVALSTAD

Regnskapsår

Årsregnskapets periode: 01.01.2024 - 31.12.2024

Konsern

Morselskap i konsern: Nei

Regnskapsregler

Regler for små foretak benyttet: Ja
Benyttet ved utarbeidelsen av årsregnskapet til selskapet: Regnskapslovens alminnelige regler

Årsregnskapet fastsatt av kompetent organ

Bekreftet av representant for selskapet: Sandro Augusto Padoin
Dato for fastsettelse av årsregnskapet: 12.05.2025

Revisjon

Selskapet har besluttet at årsregnskapet ikke skal revideres: Ja
Årsregnskapet er utarbeidet av ekstern autorisert regnskapsfører: Ja
Ekstern autorisert regnskapsfører har i løpet av regnskapsåret bistått ved den løpende regnskapsføringen eller utført andre tjenester for selskapet enn å utarbeide årsregnskapet: Ja

Grunnlag for avgivelse

År 2024: Årsregnskap er elektronisk innlevert.
År 2023: Tall er hentet fra elektronisk innlevert årsregnskap fra 2024.

Det er ikke krav til at årsregnskapet m.v. som sendes til Regnskapsregisteret er undertegnet. Kontrollen på at dette er utført ligger hos revisor/enhetens øverste organ. Sikkerheten ivaretas ved at innsender har rolle/rettighet for innsending av årsregnskapet via Altinn, og ved at det bekreftes at årsregnskapet er fastsatt av kompetent organ.

Brønnøysundregistrene, 14.05.2025

Brønnøysundregistrene
Postadresse: Postboks 900, 8910 Brønnøysund
Telefon: 75 00 75 00
E-post: firmapost@brreg.no Internett: www.brreg.no
Organisasjonsnummer: 974 760 673



Organisasjonsnr: 979 924 569
PADOIN VISUELL EXPO AS

RESULTATREGNSKAP

Beløp i: NOK	Note	2024	2023
RESULTATREGNSKAP			
Inntekter			
Salgsinntekt		1 718 954	1 572 265
Sum inntekter		1 718 954	1 572 265
Kostnader			
Varekostnad		567 392	432 536
Lønnskostnad	1	562 838	555 523
Avskrivninger	2		
Andre driftskostnader		454 242	512 411
Sum kostnader		1 584 472	1 500 471
Driftsresultat		134 483	71 794
Finansinntekter og finanskostnader			
Annen renteinntekt		10 813	7 488
Andre finansinntekter		2 768	3 024
Sum finansinntekter		13 581	10 512
Annen rentekostnad		399	102
Sum finanskostnader		399	102
Netto finans		13 182	10 410
Resultat før skattekostnad		147 665	82 205
Skattekostnad på resultat	3	33 038	18 346
Årsresultat	4	114 627	63 859
Årsresultat etter minoritetsinteresser		114 627	63 859
Totalresultat		114 627	63 859
Overføringer og disponeringer			
Udekket tap		114 627	63 859
Sum overføringer og disponeringer		114 627	63 859



Organisasjonsnr: 979 924 569
PADOIN VISUELL EXPO AS

BALANSE

Beløp i: NOK	Note	2024	2023
BALANSE - EIENDELER			
Anleggsmidler			
Immaterielle eiendeler			
Utsatt skattefordel	3	82 056	115 094
Sum immaterielle eiendeler		82 056	115 094
Varige driftsmidler			
Tomter m.m	2		
Maskiner	2		
Skip, rigger o.l	2		
Maskiner, inventar o. l.	2		
Transportmidler		2 400	2 400
Sum varige driftsmidler	2	2 400	2 400
Sum anleggsmidler		84 456	117 494
Omløpsmidler			
Varer			
Sum varer		80 027	69 547
Fordringer			
Kundefordringer		68 639	203 344
Andre kortsiktige fordringer		13 793	20 850
Sum fordringer		82 431	224 194
Bankinnskudd, kontanter og lignende			
Bankinnskudd	5	459 453	284 937
Sum bankinnskudd, kontanter og lignende		459 453	284 937
Sum omløpsmidler		621 911	578 679
SUM EIENDELER		706 367	696 173
BALANSE - EGENKAPITAL OG GJELD			
Egenkapital			
Innskutt egenkapital			
Aksjekapital 150 003 aksjer à kr. 1	6	150 003	150 003
Beholdning av egne aksjer	6		
Overkurs	4	131 080	16 453
Sum innskutt egenkapital		281 083	166 456
Sum egenkapital	4	281 083	166 456



Gjeld		
Langsiktig gjeld		
Utsatt skatt	3	
Annen langsiktig gjeld		
Sum langsiktig gjeld	0	0
Kortsiktig gjeld		
Leverandørgjeld	148 097	206 137
Betalbar skatt	3	
Off.avgifter, skattetrekk m.m.	75 990	97 690
Annen kortsiktig gjeld	201 197	225 891
Sum kortsiktig gjeld	425 284	529 717
Sum gjeld	425 284	529 717
SUM EGENKAPITAL OG GJELD	706 367	696 173



Organisasjonsnr: 979 924 569
PADOIN VISUELL EXPO AS

NOTEOPPLYSNINGER - SELSKAP - alle poster oppgitt i hele tall

Note

1

Antall årsverk i regnskapsåret
1.40

Sum Beløp

Balanseført verdi 31.12. Varige driftsmidler Immaterielle eiend.

Konsernregnskap

Morselskapet sitt navn

Forretningskontor for morselskapet

Begrunnelse for at datterselskap er utelatt fra konsolideringen

Samlet beløp - tilknyttet selskap Årets Fjorårets

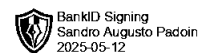
Samlet beløp - foretak i samme konsern Årets Fjorårets

Samlet beløp - foretak i samme konsern Årets Fjorårets

Samlet beløp - felles kontrollert virksomhet Årets Fjorårets

Pantstillelse Beløp

Beholdning av egne aksjer Antall Pålydende Andel av aksjek.

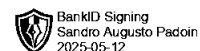


Årsregnskap 2024

Padoin Visuell Expo AS

Resultatregnskap
Balanse
Noter til regnskapet

Org.nr.: 979 924 569



Padoin Visuell Expo AS

Resultatregnskap for 2024

Driftsinntekter og driftskostnader	Note	2024	2023
Salgsinntekt		1 718 954	1 572 265
Sum driftsinntekter		<u>1 718 954</u>	<u>1 572 265</u>
Varekostnad		567 392	432 536
Lønnskostnad	1	562 838	555 523
Andre driftskostnader		454 242	512 411
Sum driftskostnader		<u>1 584 472</u>	<u>1 500 471</u>
Driftsresultat		<u>134 483</u>	<u>71 794</u>
Finansinntekter og finanskostnader			
Renteinntekter		10 813	7 488
Andre finansinntekter		2 768	3 024
Rentekostnader		399	102
Resultat av finansposter		<u>13 182</u>	<u>10 410</u>
Ordinært resultat før skattekostnad		<u>147 665</u>	<u>82 205</u>
Skattekostnad på resultat	3	33 038	18 346
Årsresultat	4	<u>114 627</u>	<u>63 859</u>
Overføringer			
Overført udekket tap		-114 627	-63 859
Sum overført		<u>114 627</u>	<u>63 859</u>



Padoin Visuell Expo AS

Balanse pr. 31.12.2024

Eiendeler	Note	2024	2023
Anleggsmidler			
Utsatt skattefordel	3	82 056	115 094
Sum immaterielle eiendeler		<u>82 056</u>	<u>115 094</u>
Varige driftsmidler			
Transportmidler		2 400	2 400
Sum varige driftsmidler	2	<u>2 400</u>	<u>2 400</u>
Sum anleggsmidler		<u>84 456</u>	<u>117 494</u>
Omløpsmidler			
Varer		80 027	69 547
Fordringer			
Kundefordringer		68 639	203 344
Andre kortsiktige fordringer		13 793	20 850
Sum fordringer		<u>82 431</u>	<u>224 194</u>
Bankinnskudd	5	459 453	284 937
Sum omløpsmidler		<u>621 911</u>	<u>578 679</u>
Sum eiendeler		<u>706 367</u>	<u>696 173</u>



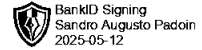
Padoin Visuell Expo AS

Balanse pr. 31.12.2024

Egenkapital og gjeld	Note	2024	2023
Innskutt egenkapital			
Aksjekapital 150 003 aksjer à kr. 1	6	150 003	150 003
Overkurs	4	131 080	16 453
Sum innskutt egenkapital		<u>281 083</u>	<u>166 456</u>
Opptjent egenkapital			
Sum egenkapital	4	<u>281 083</u>	<u>166 456</u>
Gjeld			
Kortsiktig gjeld			
Leverandørgjeld		148 097	206 137
Off.avgifter, skattetrekk m.m.		75 990	97 690
Annen kortsiktig gjeld		201 197	225 891
Sum kortsiktig gjeld		<u>425 284</u>	<u>529 717</u>
Sum gjeld		<u>425 284</u>	<u>529 717</u>
Sum gjeld og egenkapital		<u>706 367</u>	<u>696 173</u>

Hvalstad, 12.05.2025
Styret i Padoin Visuell Expo AS

Sandro Augusto Padoin
styreleder/daglig leder



Regnskapsprinsipper

Årsregnskapet er satt opp i samsvar med regnskapsloven og NRS 8 - God regnskapsskikk for små foretak.

Driftsinntekter

Inntektsføring ved salg av varer skjer på leveringstidspunktet. Tjenester inntektsføres etter hvert som de leveres.

Skatt

Skattekostnaden i resultatregnskapet omfatter både periodens betalbare skatt og endring i utsatt skatt. Utsatt skatt er beregnet med 22 % på grunnlag av de midlertidige forskjeller som eksisterer mellom regnskapsmessige og skattemessige verdier, samt ligningsmessig underskudd til fremføring ved utgangen av regnskapsåret. Skatteøkende og skattereduserende midlertidige forskjeller som reverserer eller kan reverseres i samme periode er utlignet og nettoført.

Klassifisering og vurdering av anleggsmidler

Anleggsmidler omfatter eiendeler bestemt til varig eie og bruk. Anleggsmidler er vurdert til anskaffelseskost. Varige driftsmidler balanseføres og avskrives over driftsmidlets økonomiske levetid.

Klassifisering og vurdering av omløpsmidler

Omløpsmidler og kortsiktig gjeld omfatter normalt poster som forfaller til betaling innen ett år etter balansedagen, samt poster som knytter seg til varekretsløpet. Omløpsmidler vurderes til laveste verdi av anskaffelseskost og virkelig verdi.

Varer

Varer er vurdert til det laveste av anskaffelseskost og netto salgsverdi.

Fordringer

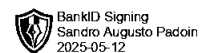
Kundefordringer og andre fordringer oppføres til pålydende etter fradrag for avsetning til forventet tap. Avsetning til tap gjøres på grunnlag av en individuell vurdering av de enkelte fordringene.

Note 1 Lønnskostnader og antall årsverk

Lønnskostnader

	2024	2023
Lønninger	416 543	405 647
Arbeidsgiveravgift	66 642	65 332
Pensjonskostnader	56 092	56 717
Andre ytelser	23 561	27 827
Sum	562 838	555 523

Selskapet har i 2024 sysselsatt 1,4 årsverk.



Note 2 Anleggsmidler

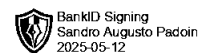
	Materielle Eiendeler	Sum
Anskaffelseskost pr. 01.01.24	588 501	588 501
= Anskaffelseskost 31.12.24	588 501	588 501
Akkumulerte avskrivninger 31.12.24	586 101	586 101
= Bokført verdi 31.12.24	2 400	2 400
Økonomisk levetid	3-5 år	

Note 3 Skatt

Årets skattekostnad	2024	2023
Resultatført skatt på ordinært resultat:		
Betalbar skatt	0	0
Endring i utsatt skattefordel	33 038	18 346
Skattekostnad ordinært resultat	33 038	18 346
Skattepliktig inntekt:		
Resultat før skatt	147 665	82 205
Permanente forskjeller	2 507	1 184
Endring i midlertidige forskjeller	1 026	-12 301
Anvendelse av fremførbart underskudd	-151 198	-71 088
Skattepliktig inntekt	0	0
Betalbar skatt i balansen:		
Betalbar skatt på årets resultat	0	0
Sum betalbar skatt i balansen	0	0

Skatteeffekten av midlertidige forskjeller og underskudd til fremføring som har gitt opphav til utsatt skatt og utsatte skattefordeler, spesifisert på typer av midlertidige forskjeller

	2024	2023	Endring
Varige driftsmidler	-33 458	-42 423	-8 965
Fordringer	-8 895	1 096	9 991
Sum	-42 353	-41 327	1 026
Akkumulert fremførbart underskudd	-330 631	-481 829	-151 198
Grunnlag for utsatt skattefordel	-372 984	-523 156	-150 172
Utsatt skattefordel (22 %)	-82 056	-115 094	-33 038



Note 4 Egenkapital

	Aksjekapital	Overkurs	Annen egenkapital	Sum egenkapital
Pr. 31.12.2023	150 003		0	150 003
Årets resultat		131 080	0	131 080
Pr 31.12.2024	150 003	131 080	0	281 083

Note 5 Bankinnskudd

Innestående midler på skattetrekkskonto (bundne midler) er på kr. 37 149.

Note 6 Aksjonærer

Aksjekapitalen i Padoin Visuell Expo AS pr. 31.12 består av:

	Antall	Pålydende	Bokført
Ordinære aksjer	150 003	1,0	150 003
Sum	150 003		150 003

Eierstruktur

De største aksjonærene i % pr. 31.12 var:

	Ordinære	Eierandel	Stemmeandel
Sandro Augusto Padoin	150 003	100,0	100,0

Aksjer eiet av medlemmer i styret og daglig leder:

Navn	Verv	Ordinære
Sandro Augusto Padoin	styreleder/daglig leder	150 003
Totalt antall aksjer		150 003