



ÅRSREGNSKAPET FOR REGNSKAPSÅRET 2023 - GENERELL INFORMASJON

Enheten

Organisasjonsnummer: 916 391 404
Organisasjonsform: Aksjeselskap
Foretaksnavn: TRADEDESK AS
Forretningsadresse: Vollen marina 7
1390 VOLLEN

Regnskapsår

Årsregnskapets periode: 01.01.2023 - 31.12.2023

Konsern

Morselskap i konsern: Nei

Regnskapsregler

Regler for små foretak benyttet: Ja
Benyttet ved utarbeidelsen av årsregnskapet til selskapet: Regnskapslovens alminnelige regler

Årsregnskapet fastsatt av kompetent organ

Bekreftet av representant for selskapet: Tor Olav Haugen
Dato for fastsettelse av årsregnskapet: 30.05.2024

Grunnlag for avgivelse

År 2023: Årsregnskapet er elektronisk innlevert
År 2022: Tall er hentet fra elektronisk innlevert årsregnskap fra 2023

Det er ikke krav til at årsregnskapet m.v. som sendes til Regnskapsregisteret er undertegnet. Kontrollen på at dette er utført ligger hos revisor/enhetens øverste organ. Sikkerheten ivaretas ved at innsender har rolle/rettighet for innsending av årsregnskapet via Altinn, og ved at det bekreftes at årsregnskapet er fastsatt av kompetent organ.

Brønnøysundregistrene, 26.06.2025



Resultatregnskap

Beløp i: NOK	Note	2023	2022
RESULTATREGNSKAP			
Inntekter			
Salgsinntekt			20 000
Sum inntekter			20 000
Kostnader			
Annen driftskostnad	1	58 666	52 014
Sum kostnader		58 666	52 014
Driftsresultat		-58 666	-32 014
Finansinntekter og finanskostnader			
Annen renteinntekt		13	2
Annen finansinntekt		70 755	
Sum finansinntekter		70 768	2
Annen rentekostnad			14
Sum finanskostnader			14
Netto finans		70 768	-12
Ordinært resultat før skattekostnad		12 102	-32 026
Skattekostnad på resultat	2		
Ordinært resultat etter skattekostnad		12 102	-32 026
Årsresultat		12 102	-32 026
Årsresultat etter minoritetsinteresser		12 102	-32 026
Totalresultat		12 102	-32 026
Overføringer og disponeringer			
Avsatt til annen egenkapital	3	12 102	
Overført fra annen egenkapital	3		-32 026
Sum overføringer og disponeringer		12 102	-32 026



Balanse

Beløp i: NOK	Note	2023	2022
BALANSE - EIENDELER			
Anleggsmidler			
Immaterielle eiendeler			
Finansielle anleggsmidler			
Investeringer i tilknyttet selskap	4	141 741	141 741
Sum finansielle anleggsmidler		141 741	141 741
Sum anleggsmidler		141 741	141 741
Omløpsmidler			
Varer			
Bankinnskudd, kontanter og lignende			
Bankinnskudd, kontanter o.l.		30 054	11 293
Sum bankinnskudd, kontanter og lignende		30 054	11 293
Sum omløpsmidler		30 054	11 293
SUM EIENDELER		171 794	153 034
BALANSE - EGENKAPITAL OG GJELD			
Egenkapital			
Innskutt egenkapital			
Aksjekapital	3	30 000	30 000
Annen innskutt egenkapital	3	-10 666	-10 666
Sum innskutt egenkapital		19 334	19 334
Opptjent egenkapital			
Annen egenkapital	3	63 362	51 261
Sum opptjent egenkapital		63 362	51 261
Sum egenkapital		82 696	70 595



Balanse

Beløp i: NOK	Note	2023	2022
Sum langsiktig gjeld		0	0
Kortsiktig gjeld			
Leverandørgjeld		7 188	7 000
Annen kortsiktig gjeld		81 910	75 439
Sum kortsiktig gjeld		89 098	82 439
Sum gjeld		89 098	82 439
SUM EGENKAPITAL OG GJELD		171 794	153 034



Brønnøysundregistrene

ÅRSREGNSKAP FOR REGNSKAPSÅRET 2023 - GENERELL INFORMASJON

Journalnummer: 2024 484838

Enheten

Organisasjonsnummer: 916 391 404
Organisasjonsform: Aksjeselskap
Foretaksnavn: TRADEDESK AS
Forretningsadresse: Vollen marina 7
1390 VOLLEN

Regnskapsår

Årsregnskapets periode: 01.01.2023 - 31.12.2023

Konsern

Morselskap i konsern: Nei

Regnskapsregler

Regler for små foretak benyttet: Ja
Benyttet ved utarbeidelsen av
årsregnskapet til selskapet: Regnskapslovens alminnelige regler

Årsregnskapet fastsatt av kompetent organ

Bekreftet av representant for selskapet: Tor Olav Haugen
Dato for fastsettelse av årsregnskapet: 30.05.2024

Revisjon

Selskapet har besluttet at årsregnskapet
ikke skal revideres: Ja
Årsregnskapet er utarbeidet av ekstern
autorisert regnskapsfører: Ja

Grunnlag for avgivelse

År 2023: Årsregnskap er elektronisk innlevert.
År 2022: Tall er hentet fra elektronisk innlevert årsregnskap fra 2023.

Det er ikke krav til at årsregnskapet m.v. som sendes til Regnskapsregisteret er undertegnet. Kontrollen på at dette er utført ligger hos revisor/enhetens øverste organ. Sikkerheten ivaretas ved at innsender har rolle/rettighet for innsending av årsregnskapet via Altinn, og ved at det bekreftes at årsregnskapet er fastsatt av kompetent organ.

Brønnøysundregistrene, 04.06.2024



Organisasjonsnr: 916 391 404
TRADEDESK AS

RESULTATREGNSKAP

Beløp i: NOK	Note	2023	2022
RESULTATREGNSKAP			
Inntekter			
Salgsinntekt			20 000
Sum inntekter			20 000
Kostnader			
Annen driftskostnad	1	58 666	52 014
Sum kostnader		58 666	52 014
Driftsresultat		-58 666	-32 014
Finansinntekter og finanskostnader			
Annen renteinntekt		13	2
Annen finansinntekt		70 755	
Sum finansinntekter		70 768	2
Annen rentekostnad			14
Sum finanskostnader			14
Netto finans		70 768	-12
Ordinært resultat før skattekostnad			
Skattekostnad på resultat	2	12 102	-32 026
Ordinært resultat etter skattekostnad		12 102	-32 026
Årsresultat		12 102	-32 026
Årsresultat etter minoritetsinteresser		12 102	-32 026
Totalresultat		12 102	-32 026
Overføringer og disponeringer			
Avsatt til annen egenkapital	3	12 102	
Overført fra annen egenkapital	3		-32 026
Sum overføringer og disponeringer		12 102	-32 026



Organisasjonsnr: 916 391 404
TRADEDESK AS

BALANSE

Beløp i: NOK	Note	2023	2022
BALANSE - EIENDELER			
Anleggsmidler			
Immaterielle eiendeler			
Finansielle anleggsmidler			
Investeringer i tilknyttet selskap	4	141 741	141 741
Sum finansielle anleggsmidler		141 741	141 741
Sum anleggsmidler		141 741	141 741
Omløpsmidler			
Varer			
Bankinnskudd, kontanter og lignende			
Bankinnskudd, kontanter o. l.		30 054	11 293
Sum bankinnskudd, kontanter og lignende		30 054	11 293
Sum omløpsmidler		30 054	11 293
SUM EIENDELER		171 794	153 034
BALANSE - EGENKAPITAL OG GJELD			
Egenkapital			
Innskutt egenkapital			
Aksjekapital	3	30 000	30 000
Annen innskutt egenkapital	3	-10 666	-10 666
Sum innskutt egenkapital		19 334	19 334
Opptjent egenkapital			
Annen egenkapital	3	63 362	51 261
Sum opptjent egenkapital		63 362	51 261
Sum egenkapital		82 696	70 595
Sum langsiktig gjeld		0	0
Kortsiktig gjeld			
Leverandørgjeld		7 188	7 000
Annen kortsiktig gjeld		81 910	75 439
Sum kortsiktig gjeld		89 098	82 439



Sum gjeld	89 098	82 439
SUM EGENKAPITAL OG GJELD	171 794	153 034



Organisasjonsnr: 916 391 404
TRADEDESK AS

NOTEOPPLYSNINGER - SELSKAP - alle poster oppgitt i hele tall

Note

1

Antall årsverk i regnskapsåret
0.00

Sum Beløp

Balanseført verdi 31.12. Varige driftsmidler Immaterielle eiend.

Konsernregnskap

Morselskapet sitt navn

Forretningskontor for morselskapet

Begrunnelse for at datterselskap er utelatt fra konsolideringen

Samlet beløp - tilknyttet selskap Årets Fjorårets

Samlet beløp - foretak i samme konsern Årets Fjorårets

Samlet beløp - foretak i samme konsern Årets Fjorårets

Samlet beløp - felles kontrollert virksomhet Årets Fjorårets

Pantstillelse Beløp


Beholdning av egne aksjer Antall Pålydende Andel av aksjek.



Årsregnskap 2023 Tradedesk AS

**Resultatregnskap
Balanse
Noter til regnskapet**


Org.nr.: 916 391 404



Tradedesk AS

Resultatregnskap


Driftsinntekter og driftskostnader	Note	2023	2022
Salgsinntekt		0	20 000
Sum driftsinntekter		0	20 000
Annen driftskostnad	1	58 666	52 014
Sum driftskostnader		58 666	52 014
Driftsresultat		-58 666	-32 014
Finansinntekter og finanskostnader			
Annen renteinntekt		13	2
Annen finansinntekt		70 755	0
Annen rentekostnad		0	14
Resultat av finansposter		70 768	-12
Resultat før skattekostnad		12 102	-32 026
Årsresultat		12 102	-32 026
Overføringer			
Avsatt til annen egenkapital	3	12 102	0
Overført fra annen egenkapital	3	0	32 026
Sum overføringer		12 102	-32 026



Tradedesk AS

Balanse

Eiendeler	Note	2023	2022
Anleggsmidler			
Finansielle anleggsmidler			
Investeringer i datterselskap	4	141 741	141 741
Sum finansielle anleggsmidler		141 741	141 741
Sum anleggsmidler		141 741	141 741
Omløpsmidler			
Bankinnskudd, kontanter o.l.		30 054	11 293
Sum omløpsmidler		30 054	11 293
Sum eiendeler		171 794	153 034




Tradedesk AS

Balanse

Egenkapital og gjeld	Note	2023	2022
Innskutt egenkapital			
Aksjekapital	3	30 000	30 000
Annen innskutt egenkapital	3	-10 666	-10 666
Sum innskutt egenkapital		19 334	19 334
Opptjent egenkapital			
Annen egenkapital	3	63 362	51 261
Sum opptjent egenkapital		63 362	51 261
Sum egenkapital		82 696	70 595
Gjeld			
Leverandørgjeld		7 188	7 000
Annen kortsiktig gjeld		81 910	75 439
Sum kortsiktig gjeld		89 098	82 439
Sum gjeld		89 098	82 439
Sum egenkapital og gjeld		171 794	153 034

Vollen, 30.05.2024
Styret i Tradedesk AS

Tor Olav Haugen
styreleder



Regnskapsprinsipper

Årsregnskapet er satt opp i samsvar med regnskapsloven og NRS 8 - God regnskapsskikk for små foretak.

Skatt

Skattekostnaden i resultatregnskapet omfatter både periodens betalbare skatt og endring i utsatt skatt. Utsatt skatt er beregnet med 22 % på grunnlag av de midlertidige forskjeller som eksisterer mellom regnskapsmessige og skattemessige verdier, samt ligningsmessig underskudd til fremføring ved utgangen av regnskapsåret. Skatteøkende og skattereduserende midlertidige forskjeller som reverserer eller kan reverseres i samme periode er utlignet og nettoført.

Klassifisering og vurdering av omløpsmidler

Omløpsmidler og kortsiktig gjeld omfatter normalt poster som forfaller til betaling innen ett år etter balansedagen, samt poster som knytter seg til varekretsløpet. Omløpsmidler vurderes til laveste verdi av anskaffelseskost og virkelig verdi.


Aksjer i datterselskap

Datterselskap vurderes etter kostmetoden i selskapsregnskapet. Investeringen er vurdert til anskaffelseskost for aksjene med mindre nedskrivning har vært nødvendig. Det er foretatt nedskrivning til virkelig verdi når verdifall skyldes årsaker som ikke kan forventes å være forbigående og det må anses nødvendig etter god regnskapsskikk. Nedskrivninger er reversert når grunnlaget for nedskrivning ikke lenger er til stede.

Utbytte, konsernbidrag og andre utdelinger fra datterselskap inntektsføres normalt samme år som det er avsatt i givers regnskap. Overstiger utbytte / konsernbidraget andelen av opptjent resultat etter anskaffelsestidspunktet, representerer den overskytende del tilbakebetaling av investert kapital, og utdelingene er fratrukket investeringens verdi i balansen til morselskapet.

Note 1 Lønnskostnader

Tradedesk AS har ikke hatt ansatte 2023 og det foreligger heller ingen slike forpliktelser.



BankID Signing
Tor Olav Haugen
2024-06-01

Note 2 Skatt

Årets skattekostnad	2023	2022
Resultatført skatt på ordinært resultat:		
Betalbar skatt	0	0
Endring i utsatt skattefordel	0	0
Skattekostnad ordinært resultat	0	0
Skattepliktig inntekt:		
Resultat før skatt	12 102	-32 026
Permanente forskjeller	-68 632	14
Skattepliktig inntekt	-56 531	-32 012
Betalbar skatt i balansen:		
Betalbar skatt på årets resultat	0	0
Sum betalbar skatt i balansen	0	0

Note 3 Egenkapital

	Aksjekapital	Annen egenkapital	Sum egenkapital
Pr. 31.12.2022	30 000	51 261	81 261
Pr 01.01.2023	30 000	51 261	81 261
Årets resultat		12 102	12 102
Pr 31.12.2023	30 000	63 362	93 362

Årsregnskapet er satt opp under forutsetningen om fortsatt drift. Det bekreftes at denne forutsetningen er til stede.

Note 4 Datterselskap

	Kontor-kommune	Eier-andel	Anskaffelses kost	Balansført verdi	Andel egenkapital	Andel resultat
ThumbAd AS	Oslo	60%	141 741	141 741	809 043	-25 107
Sum		60%	141 741	141 741	809 043	-25 107