



ÅRSREGNSKAPET FOR REGNSKAPSÅRET 2024 - GENERELL INFORMASJON

Enheten

Organisasjonsnummer: 924 845 007
Organisasjonsform: Aksjeselskap
Foretaksnavn: SATINA HOLDING AS
Forretningsadresse: Krokenveien 165
3275 SVARSTAD

Regnskapsår

Årsregnskapets periode: 01.01.2024 - 31.12.2024

Konsern

Morselskap i konsern: Nei

Regnskapsregler

Regler for små foretak benyttet: Ja
Benyttet ved utarbeidelsen av årsregnskapet til selskapet: Regnskapslovens alminnelige regler

Årsregnskapet fastsatt av kompetent organ

Bekreftet av representant for selskapet: Miriam Roso
Dato for fastsettelse av årsregnskapet: 14.05.2025

Grunnlag for avgivelse

År 2024: Årsregnskapet er elektronisk innlevert
År 2023: Tall er hentet fra elektronisk innlevert årsregnskap fra 2024

Det er ikke krav til at årsregnskapet m.v. som sendes til Regnskapsregisteret er undertegnet. Kontrollen på at dette er utført ligger hos revisor/enhetens øverste organ. Sikkerheten ivaretas ved at innsender har rolle/rettighet for innsending av årsregnskapet via Altinn, og ved at det bekreftes at årsregnskapet er fastsatt av kompetent organ.

Brønnøysundregistrene, 04.06.2025



Resultatregnskap

Beløp i: NOK	Note	2024	2023
RESULTATREGNSKAP			
Inntekter			
Sum inntekter		0	0
Kostnader			
Annen driftskostnad		13 159	11 095
Sum kostnader		13 159	11 095
Driftsresultat		-13 159	-11 095
Finansinntekter og finanskostnader			
Annen renteinntekt		411	396
Annen finansinntekt	1	100	450 300
Sum finansinntekter		511	450 696
Verdireduksjon av finansielle instrumenter vurdert til virkelig verdi		-1 987	0
Nedskrivning av finansielle eiendeler	1	0	169 863
Annen rentekostnad	1	0	15 000
Annen finanskostnad		105	70
Sum finanskostnader		-1 882	184 933
Netto finans		2 393	265 763
Resultat før skattekostnad		-10 766	254 668
Årsresultat		-10 766	254 668
Overføringer og disponeringer			
Annen egenkapital	2	-10 766	254 668
Sum overføringer og disponeringer		-10 766	254 668



Balanse

Beløp i: NOK	Note	2024	2023
BALANSE - EIENDELER			
Anleggsmidler			
Immaterielle eiendeler			
Sum immaterielle eiendeler		0	0
Varige driftsmidler			
Sum varige driftsmidler		0	0
Finansielle anleggsmidler			
Sum finansielle anleggsmidler		0	0
Sum anleggsmidler		0	0
Omløpsmidler			
Varer			
Fordringer			
Andre kortsiktige fordringer	3	35 700	35 700
Sum fordringer		35 700	35 700
Investeringer			
Markedsbaserte aksjer	1	34 746	34 746
Andre finansielle instrumenter	1	803 373	799 391
Sum investeringer		838 119	834 137
Bankinnskudd, kontanter og lignende			
Bankinnskudd, kontanter og lignende		157 633	170 656
Sum bankinnskudd, kontanter og lignende		157 633	170 656
Sum omløpsmidler		1 031 452	1 040 494
SUM EIENDELER		1 031 452	1 040 494

BALANSE - EGENKAPITAL OG GJELD



Balanse

Beløp i: NOK	Note	2024	2023
Egenkapital			
Innskutt egenkapital			
Aksjekapital	2	30 000	30 000
Annen innskutt egenkapital	2	-15 570	-15 570
Sum innskutt egenkapital		14 430	14 430
Opptjent egenkapital			
Annen egenkapital	2	1 015 297	1 026 064
Sum opptjent egenkapital		1 015 297	1 026 064
Sum egenkapital		1 029 727	1 040 494
Gjeld			
Langsiktig gjeld			
Sum avsetninger for forpliktelser		0	0
Annen langsiktig gjeld			
Sum annen langsiktig gjeld		0	0
Sum langsiktig gjeld		0	0
Kortsiktig gjeld			
Leverandørgjeld		1 725	0
Betalbar skatt	4	0	0
Sum kortsiktig gjeld		1 725	0
Sum gjeld		1 725	0
SUM EGENKAPITAL OG GJELD		1 031 452	1 040 494



Brønnøysundregistrene

ÅRSREGNSKAP FOR REGNSKAPSÅRET 2024 - GENERELL INFORMASJON

Journalnummer: 2025 511175

Enheten

Organisasjonsnummer: 924 845 007
Organisasjonsform: Aksjeselskap
Foretaksnavn: SATINA HOLDING AS
Forretningsadresse: Krokenveien 165
3275 SVARSTAD

Regnskapsår

Årsregnskapets periode: 01.01.2024 - 31.12.2024

Konsern

Morselskap i konsern: Nei

Regnskapsregler

Regler for små foretak benyttet: Ja
Benyttet ved utarbeidelsen av
årsregnskapet til selskapet: Regnskapslovens alminnelige regler

Årsregnskapet fastsatt av kompetent organ

Bekreftet av representant for selskapet: Miriam Roso
Dato for fastsettelse av årsregnskapet: 14.05.2025

Revisjon

Selskapet har besluttet at årsregnskapet
ikke skal revideres: Ja
Årsregnskapet er utarbeidet av ekstern
autorisert regnskapsfører: Ja
Ekstern autorisert regnskapsfører har i
løpet av regnskapsåret bistått ved den
løpende regnskapsføringen eller utført
andre tjenester for selskapet enn å
utarbeide årsregnskapet: Ja

Grunnlag for avgivelse

År 2024: Årsregnskap er elektronisk innlevert.
År 2023: Tall er hentet fra elektronisk innlevert årsregnskap fra 2024.

Det er ikke krav til at årsregnskapet m.v. som sendes til Regnskapsregisteret er undertegnet. Kontrollen på at dette er utført ligger hos revisor/enhetens øverste organ. Sikkerheten ivaretas ved at innsender har rolle/rettighet for innsending av årsregnskapet via Altinn, og ved at det bekreftes at årsregnskapet er fastsatt av kompetent organ.

Brønnøysundregistrene, 03.06.2025

Brønnøysundregistrene
Postadresse: Postboks 900, 8910 Brønnøysund
Telefon: 75 00 75 00
E-post: firmapost@brreg.no Internett: www.brreg.no
Organisasjonsnummer: 974 760 673



Organisasjonsnr: 924 845 007
SATINA HOLDING AS

RESULTATREGNSKAP

Beløp i: NOK	Note	2024	2023
RESULTATREGNSKAP			
Inntekter			
Sum inntekter		0	0
Kostnader			
Annen driftskostnad		13 159	11 095
Sum kostnader		13 159	11 095
Driftsresultat		-13 159	-11 095
Finansinntekter og finanskostnader			
Annen renteinntekt		411	396
Annen finansinntekt	1	100	450 300
Sum finansinntekter		511	450 696
Verdireduksjon av finansielle instrumenter vurdert til virkelig verdi		-1 987	0
Nedskrivning av finansielle eiendeler	1	0	169 863
Annen rentekostnad	1	0	15 000
Annen finanskostnad		105	70
Sum finanskostnader		-1 882	184 933
Netto finans		2 393	265 763
Resultat før skattekostnad		-10 766	254 668
Årsresultat		-10 766	254 668
Overføringer og disponeringer			
Annen egenkapital	2	-10 766	254 668
Sum overføringer og disponeringer		-10 766	254 668



Organisasjonsnr: 924 845 007
SATINA HOLDING AS

BALANSE

Beløp i: NOK	Note	2024	2023
BALANSE - EIENDELER			
Anleggsmidler			
Immaterielle eiendeler			
Sum immaterielle eiendeler		0	0
Varige driftsmidler			
Sum varige driftsmidler		0	0
Finansielle anleggsmidler			
Sum finansielle anleggsmidler			
		0	0
Sum anleggsmidler		0	0
Omløpsmidler			
Varer			
Fordringer			
Andre kortsiktige fordringer			
	3	35 700	35 700
Sum fordringer		35 700	35 700
Investeringer			
Markedsbaserte aksjer			
	1	34 746	34 746
Andre finansielle instrumenter			
	1	803 373	799 391
Sum investeringer		838 119	834 137
Bankinnskudd, kontanter og lignende			
Bankinnskudd, kontanter og lignende			
		157 633	170 656
Sum bankinnskudd, kontanter og lignende		157 633	170 656
Sum omløpsmidler		1 031 452	1 040 494
SUM EIENDELER		1 031 452	1 040 494
BALANSE - EGENKAPITAL OG GJELD			
Egenkapital			
Innskutt egenkapital			
Aksjekapital	2	30 000	30 000
Annen innskutt egenkapital	2	-15 570	-15 570
Sum innskutt egenkapital		14 430	14 430



Opptjent egenkapital			
Annen egenkapital	2	1 015 297	1 026 064
Sum opptjent egenkapital		1 015 297	1 026 064
Sum egenkapital		1 029 727	1 040 494
Gjeld			
Langsiktig gjeld			
Sum avsetninger for forpliktelser		0	0
Annen langsiktig gjeld		0	0
Sum annen langsiktig gjeld		0	0
Sum langsiktig gjeld		0	0
Kortsiktig gjeld			
Leverandørgjeld		1 725	0
Betalbar skatt	4	0	0
Sum kortsiktig gjeld		1 725	0
Sum gjeld		1 725	0
SUM EGENKAPITAL OG GJELD		1 031 452	1 040 494



Organisasjonsnr: 924 845 007
SATINA HOLDING AS

NOTEOPPLYSNINGER - SELSKAP - alle poster oppgitt i hele tall

Note

Regnskapsprinsipper

Årsregnskapet er satt opp i samsvar med regnskapsloven og god regnskapsskikk for små foretak. Klassifisering og vurdering av balanseposter Eiendeler som er knyttet til varekretsløpet er klassifisert som omløpsmidler. Fordringer klassifiseres som omløpsmidler hvis de forfaller til betaling innen ett år etter transaksjonsdagen. Tilsvarende klassifiseres gjeld som kortsiktig hvis gjelden forfaller til betaling innen ett år. Omløpsmidler vurderes til laveste av anskaffelseskost og virkelig verdi. Kortsiktig gjeld balanseføres til nominelt beløp på etableringstidspunktet. Anleggsmidler vurderes til anskaffelseskost. Varige anleggsmidler avskrives etter en fornuftig avskrivningsplan. Anleggsmidlene nedskrives til virkelig verdi ved verdifall som ikke forventes å være forbigående. Langsiktig gjeld med unntak av andre avsetninger balanseføres til nominelt beløp på etableringstidspunktet. Fordringer Kundefordringer og andre fordringer er oppført i balansen til pålydende etter fradrag for avsetning til forventet tap. Avsetning til tap gjøres på grunnlag av individuelle vurderinger av de enkelte fordringene. Forøvrig er følgende regnskapsprinsipper anvendt: FIFO-metoden for tilordning av anskaffelseskost for ombyttbare finansielle eiendeler, laveste verdis prinsipp for markedsbaserte finansielle omløpsmidler. Leieavtaler er ikke balanseført. Selskapet har ikke endret regnskapsprinsipp fra 2023 til 2024.

Note

Antall årsverk i regnskapsåret

0.00

Sum Beløp

Balanseført verdi 31.12. Varige driftsmidler Immaterielle eiend.

Konsernregnskap

Morselskapet sitt navn

Forretningskontor for morselskapet

Begrunnelse for at datterselskap er utelatt fra konsolideringen



Konsern, tilknyttet selskap m.v. - fordringer og gjeld

Fordringer

<u>Samlet beløp - tilknyttet selskap</u>	<u>Årets</u>	<u>Fjorårets</u>	
<u>Samlet beløp - foretak i samme konsern</u>	<u>Årets</u>	<u>Fjorårets</u>	
<u>Samlet beløp - foretak i samme konsern</u>	<u>Årets</u>	<u>Fjorårets</u>	
<u>Samlet beløp - felles kontrollert virksomhet</u>	<u>Årets</u>	<u>Fjorårets</u>	
<u>Pantstillelse</u>		<u>Beløp</u>	
<u>Beholdning av egne aksjer</u>	<u>Antall</u>	<u>Pålydende</u>	<u>Andel av aksjek.</u>

Note

Lån og sikkerhetsstillelse til medlemmer

Er det gitt lån eller sikkerhetsstillelse til ledende personer: Nei

Opplysninger om:

Medlemmer av:

Mer om lån og sikkerhetsstillelse



Årsregnskap for
SATINA HOLDING AS

924845007

Regnskapsår
01.01.2024 - 31.12.2024



SATINA HOLDING AS
924 845 007

Resultatregnskap

	Note	2024	2023
Driftskostnader			
Annen driftskostnad		13 159	11 095
Sum driftskostnader		13 159	11 095
Driftsresultat		-13 159	-11 095
Finansinntekter			
Annen renteinntekt		411	396
Annen finansinntekt	1	100	450 300
Sum finansinntekter		511	450 696
Finanskostnader			
Verdireduksjon av finansielle instrumenter vurdert til virkelig verdi		-1 987	0
Nedskrivning av finansielle eiendeler	1	0	169 863
Annen rentekostnad	1	0	15 000
Annen finanskostnad		105	70
Sum finanskostnader		-1 882	184 933
Netto finans		2 393	265 763
Årsresultat		-10 766	254 668
Overføringer			
Annen egenkapital	2	-10 766	254 668
Sum overføringer		-10 766	254 668



SATINA HOLDING AS
924 845 007

Balanse

	Note	31.12.2024	31.12.2023
EIENDELER			
Omløpsmidler			
Fordringer			
Andre kortsiktige fordringer	3	35 700	35 700
Sum fordringer		35 700	35 700
Investeringer			
Markedsbaserte aksjer	1	34 746	34 746
Andre finansielle instrumenter	1	803 373	799 391
Sum investeringer		838 119	834 137
Bankinnskudd, kontanter og lignende			
Bankinnskudd, kontanter og lignende		157 633	170 656
Sum bankinnskudd, kontanter og lignende		157 633	170 656
Sum omløpsmidler		1 031 452	1 040 494
SUM EIENDELER		1 031 452	1 040 494



SATINA HOLDING AS
924 845 007

Balanse

	Note	31.12.2024	31.12.2023
EGENKAPITAL OG GJELD			
Egenkapital			
Innskutt egenkapital			
Aksjekapital	2	30 000	30 000
Annen innskutt egenkapital	2	-15 570	-15 570
Sum innskutt egenkapital		14 430	14 430
Opptjent egenkapital			
Annen egenkapital	2	1 015 297	1 026 064
Sum opptjent egenkapital		1 015 297	1 026 064
Sum egenkapital		1 029 727	1 040 494
Gjeld			
Kortsiktig gjeld			
Leverandørgjeld		1 725	0
Sum kortsiktig gjeld		1 725	0
Sum gjeld		1 725	0
SUM EGENKAPITAL OG GJELD		1 031 452	1 040 494

SVARSTAD, 14.05.2025

Andreas Hjerpeland
styrets leder / daglig leder



SATINA HOLDING AS
924 845 007

Noter

Regnskapsprinsipper

Årsregnskapet er satt opp i samsvar med regnskapsloven og god regnskapsskikk for små foretak.

Klassifisering og vurdering av balanseposter

Eiendeler som er knyttet til varekretsløpet er klassifisert som omløpsmidler. Fordringer klassifiseres som omløpsmidler hvis de forfaller til betaling innen ett år etter transaksjonsdagen. Tilsvarende klassifiseres gjeld som kortsiktig hvis gjelden forfaller til betaling innen ett år.

Omløpsmidler vurderes til laveste av anskaffelseskost og virkelig verdi. Kortsiktig gjeld balanseføres til nominelt beløp på etableringstidspunktet. Anleggsmidler vurderes til anskaffelseskost. Varige anleggsmidler avskrives etter en fornuftig avskrivningsplan. Anleggsmidlene nedskrives til virkelig verdi ved verdifall som ikke forventes å være forbigående. Langsiktig gjeld med unntak av andre avsetninger balanseføres til nominelt beløp på etableringstidspunktet.

Fordringer

Kundefordringer og andre fordringer er oppført i balansen til pålydende etter fradrag for avsetning til forventet tap. Avsetning til tap gjøres på grunnlag av individuelle vurderinger av de enkelte fordringene.

Forøvrig er følgende regnskapsprinsipper anvendt:

FIFO-metoden for tilordning av anskaffelseskost for ombyttbare finansielle eiendeler, laveste verdis prinsipp for markedsbaserte finansielle omløpsmidler. Leieavtaler er ikke balanseført.

Selskapet har ikke endret regnskapsprinsipp fra 2023 til 2024.



SATINA HOLDING AS
924 845 007

Antall årsverk

Selskapet har ikke hatt ansatte i løpet av regnskapsåret.

Note 1 - Markedsbaserte aksjer

Selskapet har følgende aksjer og verdipapirfond:

	Antall aksjer	Kostpris	Formuesverdi
Maskin & Asfalt AS	120	1 200 000	726 229
Kongsberg Automotive ASA	2 000	6 156	4 096
NEL ASA	1 500	22 202	10 351
Selvaag Bolig ASA	100	5 440	3 345
Fond Handelsbanken Bærekraftig Energi	123	50 000	36 440
Fond Handelsbanken Global Selektiv	153	50 000	64 687
Sum		1 334 746	839 246

Note 2 - Egenkapital

	Aksjekapital	Annen innsk. EK	Opptjent egenkapital	Sum
Egenkapital 31.12.2023	30 000	-15 570	1 026 064	1 040 494
Årsresultat	0	0	-10 766	-10 766
Egenkapital 31.12.2024	30 000	-15 570	1 015 297	1 029 727

Note 3 - Andre kortsiktige fordringer

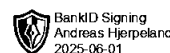
Aksjoneærene skylder selskapet kr 35 700,-. Det er lån fra Høgsveen Maskin AS.

Note 4 - Spesifisering av skatt

Skattepliktig inntekt	2024	2023
Resultat før skatt	-10 766	254 668
Permanente forskjeller	-2 084	-266 928
Skattepliktig inntekt	-12 850	-12 260

Lån og sikkerhetsstillelse til ledende personer, eiere med videre

Det er ikke gitt lån eller sikkerhetsstillelse til medlemmer av styrende organer.



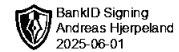
Årsregnskap for
SATINA HOLDING AS

924845007

Regnskapsår
01.01.2024 - 31.12.2024



SATINA HOLDING AS
924 845 007

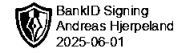


Resultatregnskap

	Note	2024	2023
Driftskostnader			
Annen driftskostnad		13 159	11 095
Sum driftskostnader		13 159	11 095
Driftsresultat		-13 159	-11 095
Finansinntekter			
Annen renteinntekt		411	396
Annen finansinntekt	1	100	450 300
Sum finansinntekter		511	450 696
Finanskostnader			
Verdireduksjon av finansielle instrumenter vurdert til virkelig verdi		-1 987	0
Nedskrivning av finansielle eiendeler	1	0	169 863
Annen rentekostnad	1	0	15 000
Annen finanskostnad		105	70
Sum finanskostnader		-1 882	184 933
Netto finans		2 393	265 763
Årsresultat		-10 766	254 668
Overføringer			
Annen egenkapital	2	-10 766	254 668
Sum overføringer		-10 766	254 668



SATINA HOLDING AS
924 845 007

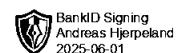


Balanse

	Note	31.12.2024	31.12.2023
EIENDELER			
Omløpsmidler			
Fordringer			
Andre kortsiktige fordringer	3	35 700	35 700
Sum fordringer		35 700	35 700
Investeringer			
Markedsbaserte aksjer	1	34 746	34 746
Andre finansielle instrumenter	1	803 373	799 391
Sum investeringer		838 119	834 137
Bankinnskudd, kontanter og lignende			
Bankinnskudd, kontanter og lignende		157 633	170 656
Sum bankinnskudd, kontanter og lignende		157 633	170 656
Sum omløpsmidler		1 031 452	1 040 494
SUM EIENDELER		1 031 452	1 040 494



SATINA HOLDING AS
924 845 007



Balanse

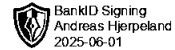
	Note	31.12.2024	31.12.2023
EGENKAPITAL OG GJELD			
Egenkapital			
Innskutt egenkapital			
Aksjekapital	2	30 000	30 000
Annen innskutt egenkapital	2	-15 570	-15 570
Sum innskutt egenkapital		14 430	14 430
Opptjent egenkapital			
Annen egenkapital	2	1 015 297	1 026 064
Sum opptjent egenkapital		1 015 297	1 026 064
Sum egenkapital		1 029 727	1 040 494
Gjeld			
Kortsiktig gjeld			
Leverandørgjeld		1 725	0
Sum kortsiktig gjeld		1 725	0
Sum gjeld		1 725	0
SUM EGENKAPITAL OG GJELD		1 031 452	1 040 494

SVARSTAD, 14.05.2025

Andreas Hjørpeland
styrets leder / daglig leder



SATINA HOLDING AS
924 845 007



Noter

Regnskapsprinsipper

Årsregnskapet er satt opp i samsvar med regnskapsloven og god regnskapsskikk for små foretak.

Klassifisering og vurdering av balanseposter

Eiendeler som er knyttet til varekretsløpet er klassifisert som omløpsmidler. Fordringer klassifiseres som omløpsmidler hvis de forfaller til betaling innen ett år etter transaksjonsdagen. Tilsvarende klassifiseres gjeld som kortsiktig hvis gjelden forfaller til betaling innen ett år.

Omløpsmidler vurderes til laveste av anskaffelseskost og virkelig verdi. Kortsiktig gjeld balanseføres til nominelt beløp på etableringstidspunktet. Anleggsmidler vurderes til anskaffelseskost. Varige anleggsmidler avskrives etter en fornuftig avskrivningsplan. Anleggsmidlene nedskrives til virkelig verdi ved verdifall som ikke forventes å være forbigående. Langsiktig gjeld med unntak av andre avsetninger balanseføres til nominelt beløp på etableringstidspunktet.

Fordringer

Kundefordringer og andre fordringer er oppført i balansen til pålydende etter fradrag for avsetning til forventet tap. Avsetning til tap gjøres på grunnlag av individuelle vurderinger av de enkelte fordringene.

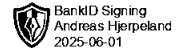
Forøvrig er følgende regnskapsprinsipper anvendt:

FIFO-metoden for tilordning av anskaffelseskost for ombyttbare finansielle eiendeler, laveste verdis prinsipp for markedsbaserte finansielle omløpsmidler. Leieavtaler er ikke balanseført.

Selskapet har ikke endret regnskapsprinsipp fra 2023 til 2024.



SATINA HOLDING AS
924 845 007



Antall årsverk

Selskapet har ikke hatt ansatte i løpet av regnskapsåret.

Note 1 - Markedsbaserte aksjer

Selskapet har følgende aksjer og verdipapirfond:

	Antall aksjer	Kostpris	Formuesverdi
Maskin & Asfalt AS	120	1 200 000	726 229
Kongsberg Automotive ASA	2 000	6 156	4 096
NEL ASA	1 500	22 202	10 351
Selvaag Bolig ASA	100	5 440	3 345
Fond Handelsbanken Bærekraftig Energi	123	50 000	36 440
Fond Handelsbanken Global Selektiv	153	50 000	64 687
Sum		1 334 746	839 246

Note 2 - Egenkapital

	Aksjekapital	Annen innsk. EK	Opptjent egenkapital	Sum
Egenkapital 31.12.2023	30 000	-15 570	1 026 064	1 040 494
Årsresultat	0	0	-10 766	-10 766
Egenkapital 31.12.2024	30 000	-15 570	1 015 297	1 029 727

Note 3 - Andre kortsiktige fordringer

Aksjoneærene skylder selskapet kr 35 700,-. Det er lån fra Høgsveen Maskin AS.

Note 4 - Spesifisering av skatt

Skattepliktig inntekt	2024	2023
Resultat før skatt	-10 766	254 668
Permanente forskjeller	-2 084	-266 928
Skattepliktig inntekt	-12 850	-12 260

Lån og sikkerhetsstillelse til ledende personer, eiere med videre

Det er ikke gitt lån eller sikkerhetsstillelse til medlemmer av styrende organer.