



## ÅRSREGNSKAPET FOR REGNSKAPSÅRET 2020 - GENERELL INFORMASJON

### Enheten

Organisasjonsnummer:	915 238 750
Organisasjonsform:	Aksjeselskap
Foretaksnavn:	RENSEFISKGRUPPEN AS
Forretningsadresse:	Ryfylke Næringshage CO/ Finnøy Økonomi AS Nedre Hauskjeneset 5 4160 FINNØY

### Regnskapsår

Årsregnskapets periode:	01.01.2020 - 31.12.2020
-------------------------	-------------------------

### Konsern

Morselskap i konsern:	Ja
Konsernregnskap lagt ved:	Ja

### Regnskapsregler

Regler for små foretak benyttet:	Nei
Benyttet ved utarbeidelsen av årsregnskapet til selskapet:	Regnskapslovens alminnelige regler
Benyttet ved utarbeidelsen av årsregnskapet til konsernet:	Regnskapslovens alminnelige regler

### Årsregnskapet fastsatt av kompetent organ

Bekreftet av representant for selskapet:	Thomas Willumsen Grieg
Dato for fastsettelse av årsregnskapet:	28.04.2021

### Grunnlag for avgivelse

År 2020: Årsregnskapet er elektronisk innlevert  
År 2019: Tall er hentet fra elektronisk innlevert årsregnskap fra 2020

*Det er ikke krav til at årsregnskapet m.v. som sendes til Regnskapsregisteret er undertegnet. Kontrollen på at dette er utført ligger hos revisor/enhetens øverste organ. Sikkerheten ivaretas ved at innsender har rolle/rettighet for innsending av årsregnskapet via Altinn, og ved at det bekreftes at årsregnskapet er fastsatt av kompetent organ.*

Brønnøysundregistrene, 21.07.2022



## Resultatregnskap

Beløp i: NOK	Note	2020	2019
<b>RESULTATREGNSKAP</b>			
<b>Inntekter</b>			
Driftsinntekter	17	39 549 571	39 852 306
<b>Sum inntekter</b>		<b>39 549 571</b>	<b>39 852 306</b>
<b>Kostnader</b>			
Vareforbruk	17	28 285 736	28 029 011
Lønn og sosiale kostnader	13, 14, 15	6 616 417	7 789 386
Ordinære avskrivninger	4	79 098	83 281
Andre driftskostnader	16, 17	3 474 534	3 756 305
<b>Sum kostnader</b>		<b>38 455 785</b>	<b>39 657 983</b>
<b>Driftsresultat</b>		<b>1 093 786</b>	<b>194 323</b>
<b>Finansinntekter og finanskostnader</b>			
Inntekt på investering i datterselskap og tilknyttet selskap		3 721 511	5 949 651
Renteinntekt fra foretak i samme konsern		26 427	
Annen renteinntekt		444 482	4 715
<b>Sum finansinntekter</b>		<b>4 192 420</b>	<b>5 954 366</b>
Rentekostnad til foretak i samme konsern		281 410	280 282
Annen rentekostnad		447 347	821
Annen finanskostnad		2 351 701	2 433 600
<b>Sum finanskostnader</b>		<b>3 080 458</b>	<b>2 714 703</b>
<b>Netto finans</b>		<b>1 111 962</b>	<b>3 239 663</b>
<b>Ordinært resultat før skattekostnad</b>		<b>2 205 748</b>	<b>3 433 986</b>
Skattekostnad på ordinært resultat	3	1 006 505	908 557
<b>Ordinært resultat etter skattekostnad</b>		<b>1 199 243</b>	<b>2 525 429</b>
<b>Årsresultat</b>		<b>1 199 243</b>	<b>2 525 429</b>
<b>Overføringer og disponeringer</b>			
Ordinært utbytte			1 750 000



## Resultatregnskap

<b>Beløp i: NOK</b>	<b>Note</b>	<b>2020</b>	<b>2019</b>
Overføringer til/fra annen egenkapital		1 199 243	775 429
<b>Sum overføringer og disponeringer</b>		<b>1 199 243</b>	<b>2 525 429</b>



## Balanse

Beløp i: NOK	Note	2020	2019
<b>BALANSE - EIENDELER</b>			
<b>Anleggsmidler</b>			
<b>Immaterielle eiendeler</b>			
Utsatt skattefordel	3	794	
<b>Sum immaterielle eiendeler</b>		<b>794</b>	
<b>Varige driftsmidler</b>			
Driftsløsøre, inventar, verktøy, kontormaskiner og lignende	4	228 231	178 375
<b>Sum varige driftsmidler</b>		<b>228 231</b>	<b>178 375</b>
<b>Finansielle anleggsmidler</b>			
Investering i datterselskap	6	30 592 483	29 344 808
Lån til foretak i samme konsern		2 718 927	
Investeringer i tilknyttet selskap	6	500 000	500 000
Andre langsiktige fordringer		113 463	
<b>Sum finansielle anleggsmidler</b>		<b>33 924 873</b>	<b>29 844 808</b>
<b>Sum anleggsmidler</b>		<b>34 153 898</b>	<b>30 023 183</b>
<b>Omløpsmidler</b>			
<b>Varer</b>			
<b>Fordringer</b>			
Kundefordringer	10	2 944 030	12 269 736
Andre fordringer		261 757	378 989
Konsernfordringer		21 534 641	5 537 848
<b>Sum fordringer</b>		<b>24 740 428</b>	<b>18 186 573</b>
<b>Bankinnskudd, kontanter og lignende</b>			
Bankinnskudd	11	215 333	359 576
<b>Sum bankinnskudd, kontanter og lignende</b>		<b>215 333</b>	<b>359 576</b>
<b>Sum omløpsmidler</b>		<b>24 955 761</b>	<b>18 546 149</b>
<b>SUM EIENDELER</b>		<b>59 109 659</b>	<b>48 569 332</b>



## Balanse

Beløp i: NOK	Note	2020	2019
<b>BALANSE - EGENKAPITAL OG GJELD</b>			
<b>Egenkapital</b>			
<b>Innskutt egenkapital</b>			
Aksjekapital	2	5 030 000	5 030 000
Overkurs	2	19 893 902	19 893 902
<b>Sum innskutt egenkapital</b>		<b>24 923 902</b>	<b>24 923 902</b>
<b>Opptjent egenkapital</b>			
Annen egenkapital	2	2 215 694	1 016 445
<b>Sum opptjent egenkapital</b>		<b>2 215 694</b>	<b>1 016 445</b>
<b>Sum egenkapital</b>		<b>27 139 596</b>	<b>25 940 347</b>
<b>Gjeld</b>			
<b>Langsiktig gjeld</b>			
Utsatt skatt	3		7 910
<b>Sum avsetninger for forpliktelser</b>			<b>7 910</b>
<b>Annen langsiktig gjeld</b>			
Gjeld til kredittinstitusjoner	7	1 642 372	
Langsiktig konserngjeld		6 614 207	6 355 282
<b>Sum annen langsiktig gjeld</b>		<b>8 256 579</b>	<b>6 355 282</b>
<b>Sum langsiktig gjeld</b>		<b>8 256 579</b>	<b>6 363 192</b>
<b>Kortsiktig gjeld</b>			
Kassekreditt	7	9 653 873	2 121 094
Leverandørgjeld		394 785	5 122 145
Betalbar skatt			1 782
Skyldige offentlige avgifter		623 682	891 574
Utbytte			1 750 000
Kortsiktig konserngjeld		11 538 387	5 052 598
Annen kortsiktig gjeld		1 502 758	1 326 601
<b>Sum kortsiktig gjeld</b>		<b>23 713 485</b>	<b>16 265 794</b>
<b>Sum gjeld</b>		<b>31 970 064</b>	<b>22 628 986</b>



## Balanse

<b>Beløp i: NOK</b>	<b>Note</b>	<b>2020</b>	<b>2019</b>
<b>SUM EGENKAPITAL OG GJELD</b>		<b>59 109 660</b>	<b>48 569 333</b>



### Konsernets resultatregnskap

Beløp i: NOK	Note	2020	2019
<b>RESULTATREGNSKAP</b>			
<b>Inntekter</b>			
Driftsinntekter	12, 17	77 514 376	121 918 839
Andre driftsinntekter		29 200	2 227 257
<b>Sum inntekter</b>		<b>77 543 576</b>	<b>124 146 096</b>
<b>Kostnader</b>			
Endring i beholdning av varer under tilvirkning og ferdig tilvirkede varer		5 123 205	276 118
Vareforbruk	17	29 950 907	53 524 212
Lønn og sosiale kostnader	13, 14, 15	27 898 769	31 750 155
Ordinære avskrivninger	4, 5	11 931 831	11 344 639
Nedskrivning av varige driftsmidler og immaterielle eiendeler	4	504 035	0
Andre driftskostnader	16, 17	16 306 261	17 929 368
<b>Sum kostnader</b>		<b>91 715 008</b>	<b>114 824 492</b>
<b>Driftsresultat</b>		<b>-14 171 432</b>	<b>9 321 604</b>
<b>Finansinntekter og finanskostnader</b>			
Annen renteinntekt		22 819	96 642
<b>Sum finansinntekter</b>		<b>22 819</b>	<b>96 642</b>
Rentekostnad til foretak i samme konsern		323 307	300 000
Annen rentekostnad		1 254 121	2 763 592
Annen finanskostnad		986 520	
<b>Sum finanskostnader</b>		<b>2 563 948</b>	<b>3 063 592</b>
<b>Netto finans</b>		<b>-2 541 129</b>	<b>-2 966 950</b>
<b>Ordinært resultat før skattekostnad</b>		<b>-16 712 561</b>	<b>6 354 654</b>
Skattekostnad på ordinært resultat	3	-3 637 138	1 295 081
<b>Ordinært resultat etter skattekostnad</b>		<b>-13 075 423</b>	<b>5 059 573</b>
<b>Årsresultat</b>		<b>-13 075 423</b>	<b>5 059 573</b>



## Konsernets resultatregnskap

<b>Beløp i: NOK</b>	<b>Note</b>	<b>2020</b>	<b>2019</b>
Minoritetsinteresser		-2 657 356	1 424 402
<b>Årsresultat etter minoritetsinteresser</b>		<b>-10 418 067</b>	<b>3 635 171</b>



### Konsernets balanse

Beløp i: NOK	Note	2020	2019
<b>BALANSE - EIENDELER</b>			
<b>Anleggsmidler</b>			
<b>Immaterielle eiendeler</b>			
Konsesjoner, patenter, lisenser, varemerker og lignende rettigheter	5	114 600	145 900
Goodwill	5	68 400	35 412
<b>Sum immaterielle eiendeler</b>		<b>183 000</b>	<b>181 312</b>
<b>Varige driftsmidler</b>			
Tomter og bygninger	4, 7	47 821 673	40 341 576
Maskiner og anlegg	4, 7	40 077 103	47 836 012
Driftsløsøre, inventar, verktøy, kontormaskiner og lignende	4, 7	11 159 353	10 841 847
<b>Sum varige driftsmidler</b>		<b>99 058 129</b>	<b>99 019 435</b>
<b>Finansielle anleggsmidler</b>			
Investeringer i tilknyttet selskap	6	500 000	500 000
Investeringer i aksjer og andeler			1 000
Andre langsiktige fordringer		228 050	176 835
<b>Sum finansielle anleggsmidler</b>		<b>728 050</b>	<b>677 835</b>
<b>Sum anleggsmidler</b>		<b>99 969 179</b>	<b>99 878 582</b>
<b>Omløpsmidler</b>			
<b>Varer</b>			
Varebeholdning	7, 9	12 769 407	17 622 982
<b>Sum varer</b>		<b>12 769 407</b>	<b>17 622 982</b>
<b>Fordringer</b>			
Kundefordringer	7, 10	8 059 897	24 956 775
Andre fordringer	3	2 403 954	3 898 418
<b>Sum fordringer</b>		<b>10 463 851</b>	<b>28 855 193</b>
<b>Bankinnskudd, kontanter og lignende</b>			
Bankinnskudd	11	1 873 968	12 773 077
<b>Sum bankinnskudd, kontanter og lignende</b>		<b>1 873 968</b>	<b>12 773 077</b>



### Konsernets balanse

Beløp i: NOK	Note	2020	2019
Sum omløpsmidler		25 107 226	59 251 252
<b>SUM EIENDELER</b>		<b>125 076 405</b>	<b>159 129 834</b>
<b>BALANSE - EGENKAPITAL OG GJELD</b>			
<b>Egenkapital</b>			
<b>Innskutt egenkapital</b>			
Aksjekapital	2	5 030 000	5 030 000
Overkurs	2	19 893 902	19 893 902
<b>Sum innskutt egenkapital</b>		<b>24 923 902</b>	<b>24 923 902</b>
<b>Opptjent egenkapital</b>			
Annen egenkapital	2	19 504 893	30 343 589
<b>Sum opptjent egenkapital</b>		<b>19 504 893</b>	<b>30 343 589</b>
Minoritetsinteresser	2	1 046 473	3 288 767
<b>Sum egenkapital</b>		<b>45 475 268</b>	<b>58 556 258</b>
<b>Gjeld</b>			
<b>Langsiktig gjeld</b>			
Utsatt skatt	3	1 686 450	4 271 359
Avsetning andre forpliktelser		131 581	327 167
<b>Sum avsetninger for forpliktelser</b>		<b>1 818 031</b>	<b>4 598 526</b>
<b>Annen langsiktig gjeld</b>			
Gjeld til kredittinstitusjoner	7, 8	46 744 674	51 047 200
Langsiktig konserngjeld	7	6 000 000	6 000 000
Øvrig langsiktig gjeld	7	911 340	2 176 132
<b>Sum annen langsiktig gjeld</b>		<b>53 656 014</b>	<b>59 223 332</b>
<b>Sum langsiktig gjeld</b>		<b>55 474 045</b>	<b>63 821 858</b>
<b>Kortsiktig gjeld</b>			
Kassekreditt	7	9 653 873	9 852 225
Leverandørgjeld		4 510 753	9 279 187
Betalbar skatt		0	1 640 189



## Konsernets balanse

<b>Beløp i: NOK</b>	<b>Note</b>	<b>2020</b>	<b>2019</b>
Skyldige offentlige avgifter		4 009 374	8 150 269
Utbytte			2 170 001
Kortsiktig konserngjeld		1 775 000	900 000
Annen kortsiktig gjeld		4 178 092	4 759 847
<b>Sum kortsiktig gjeld</b>		<b>24 127 092</b>	<b>36 751 718</b>
<b>Sum gjeld</b>		<b>79 601 137</b>	<b>100 573 576</b>
<b>SUM EGENKAPITAL OG GJELD</b>		<b>125 076 405</b>	<b>159 129 834</b>



# revisjonryfylke

Til generalforsamlingen i  
RENSEFISKGRUPPEN AS

Revisjon Ryfylke AS  
Taugården, Pb 87  
4124 TAU  
Telefon 51 74 07 90  
Telefax 52 97 34 75  
E-post mail@revisjonryfylke.no  
Org.nr. 983 549 896

## Uavhengig revisors beretning

### Uttalelse om revisjonen av årsregnskapet

#### Konklusjon

Vi har revidert Rensefiskgruppen AS' årsregnskap som viser et overskudd for selskapsregnskapet på NOK 1 199 243 og et underskudd for konsernregnskapet på NOK 13 075 423 og etter vår mening:

- er årsregnskapet avgitt i samsvar med lov og forskrifter
- gir det medfølgende selskapsregnskapet et rettviseende bilde av den finansielle stillingen til Rensefiskgruppen AS per 31. desember 2020 og av selskapets resultater og kontantstrømmer for regnskapsåret som ble avsluttet per denne datoen i samsvar med regnskapslovens regler og god regnskapsskikk i Norge.
- gir det medfølgende konsernregnskapet et rettviseende bilde av den finansielle stillingen til konsernet Rensefiskgruppen AS per 31. desember 2020 og av konsernets resultater og kontantstrømmer for det avsluttede regnskapsåret i samsvar med regnskapslovens regler og god regnskapsskikk i Norge.

Årsregnskapet består av:

- selskapsregnskapet, som består av balanse per 31. desember 2020, resultatregnskap og kontantstrømoppstilling for regnskapsåret avsluttet per denne datoen og noter, herunder et sammendrag av viktige regnskapsprinsipper, og
- konsernregnskapet som består av balanse per 31. desember 2020, resultatregnskap og kontantstrømoppstilling for regnskapsåret avsluttet per denne datoen og noter, herunder et sammendrag av viktige regnskapsprinsipper.

#### Grunnlag for konklusjonen

Vi har gjennomført revisjonen i samsvar med lov, forskrift og god revisjonsskikk i Norge, herunder de internasjonale revisjonsstandardene International Standards on Auditing (ISA-ene). Våre oppgaver og plikter i henhold til disse standardene er beskrevet i Revisors oppgaver og plikter ved revisjon av årsregnskapet. Vi er uavhengige av selskapet slik det kreves i lov og forskrift, og har overholdt våre øvrige etiske forpliktelser i samsvar med disse kravene. Etter vår oppfatning er innhentet revisjonsbevis tilstrekkelig og hensiktsmessig som grunnlag for vår konklusjon.

#### Øvrig informasjon

Ledelsen er ansvarlig for øvrig informasjon. Øvrig informasjon består av informasjon i årsberetningen, men inkluderer ikke årsregnskapet og revisjonsberetningen.

Vår uttalelse om revisjonen av årsregnskapet dekker ikke øvrig informasjon, og vi attesterer ikke den øvrige informasjonen.

I forbindelse med revisjonen av årsregnskapet er det vår oppgave å lese øvrig informasjon med det formål å vurdere hvorvidt det foreligger vesentlig inkonsistens mellom øvrig informasjon og årsregnskapet, kunnskap vi har opparbeidet oss under revisjonen, eller hvorvidt den tilsynelatende inneholder vesentlig feilinformasjon. Dersom vi hadde konkludert med at den øvrige informasjonen inneholder vesentlig feilinformasjon er vi pålagt å rapportere det. Vi har ingenting å rapportere i så henseende.

#### Styrets og daglig leders ansvar for årsregnskapet

Styret og daglig leder (ledelsen) er ansvarlig for å utarbeide årsregnskapet i samsvar med lov og

Medlemmer av Den norske Revisorforeningen

forskrifter, herunder for at det gir et rettviseende bilde i samsvar med regnskapslovens regler og god regnskapsskikk i Norge. Ledelsen er også ansvarlig for slik intern kontroll som den finner nødvendig for å kunne utarbeide et årsregnskap som ikke inneholder vesentlig feilinformasjon, verken som følge av misligheter eller utilsiktede feil.

Ved utarbeidelsen av årsregnskapet må ledelsen ta standpunkt til selskapets og konsernets evne til fortsatt drift og opplyse om forhold av betydning for fortsatt drift. Forutsetningen om fortsatt drift skal legges til grunn for årsregnskapet så lenge det ikke er sannsynlig at virksomheten vil bli avvirket.

#### **Revisors oppgaver og plikter ved revisjonen av årsregnskapet**

Vårt mål er å oppnå betryggende sikkerhet for at årsregnskapet som helhet ikke inneholder vesentlig feilinformasjon, verken som følge av misligheter eller utilsiktede feil, og å avgi en revisjonsberetning som inneholder vår konklusjon. Betryggende sikkerhet er en høy grad av sikkerhet, men ingen garanti for at en revisjon utført i samsvar med lov, forskrift og god revisjonsskikk i Norge, herunder ISA-ene, alltid vil avdekke vesentlig feilinformasjon som eksisterer. Feilinformasjon kan oppstå som følge av misligheter eller utilsiktet feil. Feilinformasjon blir vurdert som vesentlig dersom den enkeltvis eller samlet med rimelighet kan forventes å påvirke økonomiske beslutninger som brukerne foretar basert på årsregnskapet.

Som del av en revisjon i samsvar med lov, forskrift og god revisjonsskikk i Norge, herunder ISA-ene, utøver vi profesjonelt skjønn og utviser profesjonell skepsis gjennom hele revisjonen. I tillegg:

- identifiserer og anslår vi risikoen for vesentlig feilinformasjon i regnskapet, enten det skyldes misligheter eller utilsiktede feil. Vi utformer og gjennomfører revisjonshandlinger for å håndtere slike risikoer, og innhenter revisjonsbevis som er tilstrekkelig og hensiktsmessig som grunnlag for vår konklusjon. Risikoen for at vesentlig feilinformasjon som følge av misligheter ikke blir avdekket, er høyere enn for feilinformasjon som skyldes utilsiktede feil, siden misligheter kan innebære samarbeid, forfalskning, bevisste utelatelser, feilpresentasjoner eller overstyring av intern kontroll.
- opparbeider vi oss en forståelse av den interne kontroll som er relevant for revisjonen, for å utforme revisjonshandlinger som er hensiktsmessige etter omstendighetene, men ikke for å gi uttrykk for en mening om effektiviteten av selskapets interne kontroll.
- evaluerer vi hensiktsmessigheten av de anvendte regnskapsprinsippene, og rimeligheten av regnskapsestimater og tilhørende noteopplysninger utarbeidet av ledelsen om de anvendte regnskapsprinsippene er hensiktsmessige og om regnskapsestimatene og tilhørende noteopplysninger utarbeidet av ledelsen er rimelige.
- konkluderer vi på hensiktsmessigheten av ledelsens bruk av fortsatt drift-forutsetningen ved avleggelsen av årsregnskapet, basert på innhentede revisjonsbevis, og hvorvidt det foreligger vesentlig usikkerhet knyttet til hendelser eller forhold som kan skape tvil av betydning om selskapets evne til fortsatt drift. Dersom vi konkluderer med at det eksisterer vesentlig usikkerhet, kreves det at vi i revisjonsberetningen henleder oppmerksomheten på tilleggsopplysningene i årsregnskapet, eller, dersom slike tilleggsopplysninger ikke er tilstrekkelige, at vi modifierer vår konklusjon om årsregnskapet og årsberetningen. Våre konklusjoner er basert på revisjonsbevis innhentet inntil datoen for revisjonsberetningen. Etterfølgende hendelser eller forhold kan imidlertid medføre at selskapet ikke fortsetter driften.
- evaluerer vi den samlede presentasjonen, strukturen og innholdet i årsregnskapet, inkludert tilleggsopplysningene, og hvorvidt årsregnskapet gir uttrykk for de underliggende transaksjonene og hendelsene på en måte som gir et rettviseende bilde.
- innhenter vi tilstrekkelig og hensiktsmessig revisjonsbevis vedrørende den finansielle informasjonen til enhetene eller forretningsområdene i konsernet for å kunne gi uttrykk for en mening om det konsoliderte årsregnskapet. Vi er ansvarlige for å lede, følge opp og gjennomføre konsernrevisjonen. Vi alene er ansvarlige for vår revisjonskonklusjon.

Vi kommuniserer med styret blant annet om det planlagte omfanget av revisjonen og til hvilken tid revisjonsarbeidet skal utføres. Vi utveksler også informasjon om forhold av betydning som vi har avdekket i løpet av revisjonen, herunder om eventuelle svakheter av betydning i den interne kontrollen.



**Uttalelse om øvrige lovmessige krav**

**Konklusjon om årsberetningen**

Basert på vår revisjon av årsregnskapet som beskrevet ovenfor, mener vi at opplysningene i årsberetningen om årsregnskapet, forutsetningen om fortsatt drift og forslaget til dekning av tapet er konsistente med årsregnskapet og i samsvar med lov og forskrifter.

**Konklusjon om registrering og dokumentasjon**

Basert på vår revisjon av årsregnskapet som beskrevet ovenfor, og kontrollhandlinger vi har funnet nødvendig i henhold til internasjonal standard for attestasjonsoppdrag (ISAE) 3000 «Attestasjonsoppdrag som ikke er revisjon eller forenklet revisorkontroll av historisk finansiell informasjon», mener vi at ledelsen har oppfylt sin plikt til å sørge for ordentlig og oversikkelig registrering og dokumentasjon av selskapets regnskapsopplysninger i samsvar med lov, og god bokføringskikk i Norge.

Tau, den 28. April 2021  
Revisjon Ryfylke AS

Arvid Tjøstheim  
Statsautorisert revisor



[Admincontrol](#)

## List of Signatures Page 1/1

### Rensefiskgruppen - Årsregnskap med noter 2020.pdf

Name	Method	Signed at
Aanonsen, Petter	BANKID	2021-05-06 09:02 GMT+02
Myrseth, Bjørn	BANKID	2021-05-05 16:05 GMT+02
Grieg, Thomas Willumsen	BANKID_MOBILE	2021-05-05 14:12 GMT+02
Vikene, Evy	BANKID_MOBILE	2021-05-05 14:02 GMT+02
Grieg, Per	BANKID_MOBILE	2021-05-05 13:43 GMT+02
Johansen, Per Øivind	BANKID	2021-05-07 13:33 GMT+02



This file is sealed with a digital signature. The seal is a guarantee for the authenticity of the document.

External reference: 26C633E30AE34B09AB78C10309D75271



## RENSEFISKGRUPPEN AS

### RESULTATREGNSKAP

MORSELSKAP			KONSERN			
31.12.2019	31.12.2020	Note	DRIFTSINNEKTER OG KOSTNADER	Note	31.12.2020	31.12.2019
39 852 306	39 549 571	17	Driftsinntekter	12, 17	77 514 376	121 918 839
0	0		Andre driftsinntekter		29 200	2 227 257
<u>39 852 306</u>	<u>39 549 571</u>		Sum driftsinntekter		<u>77 543 576</u>	<u>124 146 096</u>
			Beholdningsendring VIA / FV		-5 123 205	-276 118
-28 029 011	-28 285 736	17	Vareforbruk	17	-29 950 907	-53 524 212
-7 789 386	-6 616 417	13, 14, 15	Lønn og sosiale kostnader	13, 14, 15	-27 898 769	-31 750 155
-83 281	-79 098	4	Ordinære avskrivninger	4, 5	-11 931 831	-11 344 639
0	0		Nedskrivning av anleggsmidler	4	-504 035	0
<u>-3 756 305</u>	<u>-3 474 534</u>	16, 17	Andre driftskostnader	16, 17	<u>-16 306 261</u>	<u>-17 929 368</u>
<u>-39 657 983</u>	<u>-38 455 785</u>		Sum driftskostnader		<u>-91 715 008</u>	<u>-114 824 492</u>
<u>194 323</u>	<u>1 093 786</u>		DRIFTSRESULTAT		<u>-14 171 432</u>	<u>9 321 604</u>
<b>FINANSINNEKTER OG FINANSKOSTNADER</b>						
5 949 651	3 721 511		Inntekt på investering i datterselskap		0	0
0	0		Inntekt på investering i tilknyttet selskap		0	0
4 715	444 482		Renteinntekter		22 819	96 642
0	26 427		Renteinntekter konsern		0	0
0	0		Andre finansinntekter		0	0
0			Nedskrivning av finansielle anleggsmidler		0	0
-821	-447 347		Rentekostnader		-1 254 121	-2 763 592
-280 282	-281 410		Rentekostnader konsern		-323 307	-300 000
<u>-2 433 600</u>	<u>-2 351 701</u>		Andre finanskostnader		<u>-986 520</u>	<u>0</u>
<u>3 239 663</u>	<u>1 111 962</u>		RESULTAT AV FINANSPOSTER		<u>-2 541 129</u>	<u>-2 966 950</u>
<u>3 433 986</u>	<u>2 205 748</u>		ORDINÆRT RESULTAT FØR SKATTEKOSTNAD		<u>-16 712 561</u>	<u>6 354 654</u>
-908 557	-1 006 505	3	Skattekostnad ordinært resultat	3	3 637 138	-1 295 081
<u>2 525 429</u>	<u>1 199 243</u>		ÅRSRESULTAT		<u>-13 075 423</u>	<u>5 059 573</u>
			Minoritetens andel av resultatet		2 657 356	-1 424 002
			Resultat etter minoritetsandel		<u>-10 418 067</u>	<u>3 635 571</u>
<b>OVERFØRINGER</b>						
775 429	1 199 243		Overført til/fra annen egenkapital			
1 750 000			Avsatt til utbytte			
0	0		Overføring fra overkurs			
<u>2 525 429</u>	<u>1 199 243</u>		Sum disponering av årsresultat			



This file is sealed with a digital signature.  
The seal is a guarantee for the authenticity  
of the document.

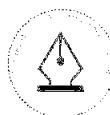
Document ID:  
26C633E30AE34B09AB78C10309D75271



## RENSEFISKGRUPPEN AS

### BALANSE

MORSELSKAP				KONSERN		
31.12.2019	31.12.2020	Note	EIENDELER	Note	31.12.2020	31.12.2019
			<b>Anleggsmidler</b>			
			<b>Immaterielle eiendeler</b>			
0	794	3	Utsatt skattefordel		0	0
0	0		Konsesjoner, patenter mv	5	114 600	145 900
0	0		Goodwill	5	68 400	35 412
0	794		Sum immaterielle eiendeler		183 000	181 312
			<b>Driftsmidler</b>			
0	0		Tønter og bygninger	4, 7	47 821 673	40 341 576
0	0		Maskiner og anlegg	4, 7	40 077 103	47 836 012
178 375	228 231	4	Driftsløsøre, inventar, verktøy og kontormaskiner	4, 7	11 159 353	10 841 847
178 375	228 231		Sum driftsmidler		99 058 129	99 019 435
			<b>Finansielle anleggsmidler</b>			
29 344 808	30 592 483	6	Investeringer i datterselskaper		0	0
500 000	500 000	6	Investeringer i tilknyttede selskap	6	500 000	500 000
0	0		Investeringer i andre aksjer		0	1 000
0	2 718 927		Lån til konsernselskap		0	0
0	113 463		Andre langsiktige fordringer		228 050	176 835
29 844 808	33 924 873		Sum finansielle anleggsmidler		728 050	677 835
30 023 183	34 153 898		Sum anleggsmidler		99 969 179	99 878 582
			<b>Omløpsmidler</b>			
			<b>Varebeholdning</b>			
0	0		Varebeholdning	7, 9	12 769 407	17 622 982
0	0		Sum varebeholdning		12 769 407	17 622 982
			<b>Fordringer</b>			
8 881 173	902 226	10	Kundefordringer	7, 10	5 644 385	21 884 392
3 388 563	2 041 804	10	Kundefordringer, konsern	7, 10	2 415 512	3 072 383
378 989	261 757		Andre fordringer	3	2 403 954	3 898 418
5 537 848	21 534 641		Konsernfordringer		0	0
18 186 573	24 740 428		Sum fordringer		10 463 851	28 855 193
			<b>Investeringer</b>			
0	0		Andre kortsiktige aksjer		0	0
0	0		Verdipapirer og fondsandeler markedsbasert		0	0
0	0		Sum investeringer		0	0
359 576	215 333	11	Banklånslutt	11	1 873 968	12 773 077
18 546 149	24 955 761		Sum omløpsmidler		25 107 226	59 251 252
48 569 333	59 109 660		SUM EIENDELER		125 076 405	159 129 834



This file is sealed with a digital signature.  
The seal is a guarantee for the authenticity  
of the document.

Document ID:  
26C633E30AE34B09AB78C10309D75271



## RENSEFISKGRUPPEN AS

### BALANSE

MORSELSKAP			KONSERN			
31.12.2019	31.12.2020	Note	EGENKAPITAL OG GJELD	Note	31.12.2020	31.12.2019
			<i>Egenkapital</i>			
			<i>Innskutt egenkapital</i>			
5 030 000	5 030 000	2	Aksjekapital	2	5 030 000	5 030 000
19 893 902	19 893 902	2	Overkurs	2	19 893 902	19 893 902
0	0		Annen innskutt egenkapital		0	0
<u>24 923 902</u>	<u>24 923 902</u>		Sum innskutt egenkapital		<u>24 923 902</u>	<u>24 923 902</u>
			<i>Opptjent egenkapital</i>			
1 016 445	2 215 694	2	Annen egenkapital	2	19 504 893	30 343 589
<u>1 016 445</u>	<u>2 215 694</u>		Sum opptjent egenkapital		<u>19 504 893</u>	<u>30 343 589</u>
0	0		Minoritetsandel	2	1 046 473	3 288 767
<u>25 940 347</u>	<u>27 139 596</u>	2	<b>Sum egenkapital</b>	2	<u>45 475 268</u>	<u>58 556 258</u>
			<i>Gjeld</i>			
			<i>Avsetning for forpliktelser</i>			
7 910	0	3	Utsatt skatt	3	1 686 450	4 271 359
0	0		Avsetning andre forpliktelser		131 581	327 167
<u>7 910</u>	<u>0</u>		<b>Sum avsetning for forpliktelser</b>		<u>1 818 031</u>	<u>4 598 526</u>
			<i>Annen langsiktig gjeld</i>			
0	1 642 372	7	Gjeld til kredittinstitusjoner	7, 8	46 744 674	51 047 200
6 355 282	6 614 207		Langsiktig konserngjeld	7	6 000 000	6 000 000
0	0		Øvrig langsiktig gjeld	7	911 340	2 176 132
<u>6 355 282</u>	<u>8 256 579</u>		<b>Sum annen langsiktig gjeld</b>		<u>53 656 014</u>	<u>59 223 332</u>
			<i>Kortsiktig gjeld</i>			
2 121 094	9 653 873	7	Kassekreditt	7	9 653 873	9 852 225
5 122 145	394 785		Leverandorgjeld		4 510 753	9 279 187
1 782	0		Betalbar skatt		0	1 640 189
891 574	623 682		Skyldig offentlige avgifter		4 009 374	8 150 269
5 052 598	11 538 387		Konserngjeld		1 775 000	900 000
1 750 000	0		Skyldig utbytte		0	2 170 001
1 326 601	1 502 758		Annen kortsiktig gjeld		4 178 092	4 759 847
<u>16 265 794</u>	<u>23 713 485</u>		<b>Sum kortsiktig gjeld</b>		<u>24 127 092</u>	<u>36 751 718</u>
<u>22 628 986</u>	<u>31 970 064</u>		<b>Sum gjeld</b>		<u>79 601 137</u>	<u>100 573 576</u>
<u><b>48 569 333</b></u>	<u><b>59 109 660</b></u>		<b>SUM EGENKAPITAL OG GJELD</b>		<u><b>125 076 405</b></u>	<u><b>159 129 834</b></u>

Finnøy, 28. april 2021

Thomas Willumsen Grieg  
Styreleder

Per Grieg  
Styremedlem

Per Øivind Johansen  
Styremedlem

Evy Vikene  
Styremedlem

Bjørn Myrseth  
Styremedlem

Petter Aanonsen  
Styremedlem



This file is sealed with a digital signature.  
The seal is a guarantee for the authenticity  
of the document.

Document ID:  
26C633E30AE34B09AB78C10309D75271



## RENSFISKGRUPPEN AS

### KONTANTSTRØMOPPSTILLING FOR 2020

Morselskap		Konsern	
2019	2020	2020	2019
<b>Kontantstrøm fra operasjonelle aktiviteter</b>			
3 433 986	2 205 748	-16 712 561	6 354 654
0	-1 782	-1 640 189	-1 109 068
83 281	79 098	12 435 866	11 344 639
0	0	0	0
-4 149 651	-3 721 511	0	0
2 433 600	2 351 700	0	0
0	0	0	0
-9 170 466	9 325 706	4 853 575	350 844
4 596 456	-4 727 360	16 896 878	67 736
1 243 213	-87 966	-4 768 434	-779 213
		-733 223	-3 732 000
<b>-1 529 581</b>	<b>5 423 633</b>	<b>10 331 912</b>	<b>12 497 592</b>
<b>Kontantstrøm fra investeringsaktiviteter</b>			
0	0	585 000	0
0	-128 955	-13 680 350	-13 034 822
280 282	258 925	0	0
0	-2 718 927	0	0
0	0	0	0
0	0	0	0
<b>280 282</b>	<b>-2 588 957</b>	<b>-13 295 350</b>	<b>-13 034 822</b>
<b>Kontantstrøm fra finansieringsaktiviteter</b>			
2 121 094	7 532 779	-198 352	3 000 322
0	-10 404 076	0	0
0	1 700 000	11 189 681	13 647 896
0	-57 628	-16 756 999	-12 442 802
-3 000 000	-1 750 000	-2 170 001	-2 892 650
0	0	0	0
<b>-878 906</b>	<b>-2 978 925</b>	<b>-7 935 671</b>	<b>1 312 766</b>
<b>-2 128 205</b>	<b>-144 249</b>	<b>-10 899 109</b>	<b>775 536</b>
<b>2 487 781</b>	<b>359 576</b>	<b>12 773 077</b>	<b>11 997 541</b>
<b>359 576</b>	<b>215 327</b>	<b>1 873 968</b>	<b>12 773 077</b>



This file is sealed with a digital signature.  
The seal is a guarantee for the authenticity  
of the document.

Document ID:  
26C633E30AE34B09AB78C10309D75271



## RENSEFISKGRUPPEN AS NOTER TIL ÅRSREGNSKAP 2020

### Note 1 - Regnskapsprinsipper

Års- og konsernregnskapet er satt opp i samsvar med regnskapslovens bestemmelser, og god regnskapsskikk for øvrige foretak.

#### Selskaper i konsernet

Konsernregnskapet inkluderer konsoliderte tall for morselskapet Rensefiskgruppen AS, og selskaper som Rensefiskgruppen AS har bestemmende innflytelse over. Bestemmende innflytelse oppnås når morselskapet eier mer enn 50 % av aksjene i selskapet, og konsernet er i stand til å utøve faktisk kontroll over underliggende selskaper.

Følgende selskap inngår i konsernet Rensefiskgruppen AS pr 31.12.2020:

Selskapets navn:	Forretnings- kontor	Organisasjonsnr.	Konsernforhold	Eierandel
Rensefiskgruppen AS	Finnøy	915 238 750	Mor	Morselskap
Ryfylke Rensefisk AS	Finnøy	983 350 755	Datter	100,0 %
Talgje Rensefisk AS	Finnøy	921 888 082	Datter	100,0%
Finnmark Rensefisk AS	Alta	915 884 482	Datter	100,0 %
Austevoll Rensefisk AS	Austevoll	915 278 043	Datter	72,0 %
Marin Innovasjon AS	Finnøy	993 276 332	Datter	100,0 %
Ryfylke Berggyllt AS	Finnøy	924 688 726	Datterdatter	100,0 %

#### Konsolideringsprinsipper

I konsernregnskapet erstattes posten aksjer i datterselskap med datterselskapenes eiendeler og gjeld, og eventuelle identifiserte merverdier på oppkjøpte selskaper. Konsernregnskapet utarbeides som om konsernet var en økonomisk enhet. Transaksjoner og mellomværende mellom selskapene i konsernet elimineres. Konsernregnskapet er utarbeidet etter ensartede prinsipper ved at alle selskapene i konsernet følger de samme regnskapsprinsipper som morselskapet.

#### Salgsinntekter

Inntektsføring ved salg av varer skjer på leveringstidspunktet. Tjenester inntektsføres løpende etter hvert som de leveres.

#### Klassifisering og vurdering av balanseposter

Omløpsmidler og kortsiktig gjeld omfatter poster som knytter seg til varekretsløpet. For andre poster enn kundefordringer omfattes poster som forfaller til betaling innen ett år etter transaksjonsdagen. Anleggsmidler er eiendeler bestemt til varig eie og bruk. Langsiktig gjeld er gjeld som forfaller senere enn ett år etter transaksjonsdagen.

Omløpsmidler vurderes til laveste av anskaffelseskost og virkelig verdi. Kortsiktig gjeld balanseføres til nominelt beløp på etableringstidspunktet.

Anleggsmidler vurderes til anskaffelseskost. Varige anleggsmidler avskrives etter en fornuftig avskrivningsplan. Anleggsmidlene nedskrives til virkelig verdi ved verdifall som ikke forventes å være forbigående. Langsiktig gjeld med unntak av andre avsetninger balanseføres til nominelt beløp på etableringstidspunktet.

#### Varige driftsmidler

Varige driftsmidler balanseføres og avskrives over driftsmidlenes levetid dersom de har antatt levetid over 3 år. Direkte vedlikehold av driftsmidler kostnadsføres løpende under driftskostnader, mens påkostninger eller forbedringer tillegges driftsmidlets kostpris og avskrives i takt med driftsmidlet.



This file is sealed with a digital signature.  
The seal is a guarantee for the authenticity  
of the document.

Document ID:  
26C633E30AE34B09AB78C10309D75271



## RENSEFISKGRUPPEN AS NOTER TIL ÅRSREGNSKAP 2020

### Leieavtaler

Leieavtaler vurderes som operasjonell leasing (løpende kostnadsføring) eller finansiell leasing (balanseføring av avtalen med tilhørende gjeldspost) etter en konkret vurdering av den enkelte avtale.

### Investeringer i datterselskaper og tilknyttede selskaper

Aksjer i datterselskaper er behandlet etter kostmetoden i selskapsregnskapet.

Aksjer i tilknyttede selskaper er behandlet etter kostmetoden i både selskapsregnskapet og i konsernregnskapet.

Utbytte fra datterselskaper og andre selskaper inntektsføres i avsetningsåret dersom det er stor sannsynlighet for at utbyttet blir besluttet.

### Fordringer

Fordringer er ført opp til laveste verdi av pålydende og antatt virkelig verdi. Det foretas en individuell vurdering av den enkelte fordring for å vurdere behov for eventuell tapsavsetning.

### Varelager

Lager av innkjøpte varer er verdsatt til laveste av anskaffelseskost etter FIFO- prinsippet og virkelig verdi. Egentilvirkede ferdigvarer og varer under tilvirkning er vurdert til full tilvirkningskost. Det foretas nedskrivning for påregnelig ukurans.

### Valuta

Pengeposter i utenlandsk valuta er verdsatt til kursen ved regnskapsårets slutt.

### Forskning og utvikling

Erne kostnader til forskning og utvikling blir kostnadsført i regnskapsåret.

### Obligatorisk tjenestepensjon

Selskapet har tegnet obligatorisk tjenestepensjon for sine ansatte av typen innskuddspensjon. Årets pensjonskostnad vedrørende den innskuddsbaserte pensjonsordningen tilsvarer betalt pensjonspremie for året.

### Skatter

Skattekostnaden i resultatregnskapet omfatter både periodens betalbare skatt og endring i utsatt skatt. Utsatt skatt er beregnet med 22% på grunnlag av de midlertidige forskjeller som eksisterer mellom regnskapsmessige og skattemessige verdier, samt ligningsmessig underskudd til fremføring ved utgangen av regnskapsåret. Skatteøkende og skattereduserende midlertidige forskjeller som reverserer eller kan reversere i samme periode er utlignet og skattevirkningen er beregnet på nettogrunnlaget.

### Kontantstrømpoppstilling

Kontantstrømpoppstillingen er utarbeidet etter den indirekte metode.



This file is sealed with a digital signature.  
The seal is a guarantee for the authenticity  
of the document.

Document ID:  
26C633E30AE34B09AB78C10309D75271



## RENSEFISKGRUPPEN AS NOTER TIL ÅRSREGNSKAP 2020

### Note 2 - Aksjekapital og aksjonær

#### Selskapets aksjekapital

Selskapet har en aksjekapital på kr 5 030 000 fordelt på 100 aksjer hver pålydende kr 50 300. Selskapet har en aksjeklasse og alle aksjer har samme rettigheter.

#### Selskapets aksjeeiere

Morselskapets aksjonær pr 31.12.2020:

	Eierandel/stemmeandel
Grieg Holdings II AS	80,00 %
One Ocean AS	10,00 %
Pojo Klima og Energi AS	10,00 %

Styreleder Thomas Grieg og styremedlemmene Per Øivind Johansen og Per Grieg, samt daglig leder Petter Aanonsen har direkte eller indirekte eierandeler i selskapsaksjonærene.

#### Endringer i morselskapets egenkapital:

	Aksjekapital	Overkurs	Annen EK	Sum
Bokført verdi 01.01	5 030 000	19 893 902	1 016 451	25 940 353
Årets resultat	0	0	1 199 243	1 199 243
Avsatt til utbytte	0	0	0	0
Bokført verdi 31.12	5 030 000	19 893 902	2 215 694	27 139 596

#### Endringer i konsernets egenkapital:

	Aksjekapital	Overkurs	Annen EK	Minoritet	Sum
Bokført verdi 01.01	5 030 000	19 893 902	30 343 589	3 288 767	58 556 258
Årets resultat	0	0	-10 418 061	-2 657 356	-13 075 417
Stiftelseskostnader DD	0	0	-5 570	0	-5 570
Andel tap minoritet ved avvikling av DS	0	0	-415 062	415 062	0
Konsernets utbytte	0	0	0	0	0
Bokført verdi 31.12	5 030 000	19 893 902	19 504 893	1 046 473	45 475 268



This file is sealed with a digital signature.  
The seal is a guarantee for the authenticity  
of the document.

Document ID:  
26C633E30AE34B09AB78C10309D75271



## RENSEFISKGRUPPEN AS NOTER TIL ÅRSREGNSKAP 2020

### Note 3 - Skattekostnad og utsatt skatt

Grunnlag for beregning av skatt	Morselskap	Konsern
Ordinært resultat før skattekostnad	2 205 753	-16 712 561
+/- Permanente forskjeller	-1 352 245	-1 251 802
+/- Årets endring i midlertidige forskjeller	39 566	11 749 592
+ Konsernbidrag	3 721 511	0
<b>Årets skattegrunnlag</b>	<b>4 614 585</b>	<b>-6 214 771</b>
Betalbar inntektsskatt for selskapet basert på 22%	1 015 209	0
+/- Endring i utsatt skatt	-8 704	-2 584 910
- Skattefradrag for tilbakeført underskudd	0	-1 052 230
<b>Skattekostnad i resultatregnskapet</b>	<b>1 006 505</b>	<b>-3 637 140</b>
Reell skatteprosent	45,60%	21,76%
Betalbar inntektsskatt 22%	1 015 209	0
Skatt på konsernbidrag etter kostmetoden	-1 015 209	0
<b>Betalbar skatt i balansen</b>	<b>0</b>	<b>0</b>
<b>Fordring skatt i balansen</b>	<b>0</b>	<b>1 052 230</b>

Utsatt skatt/utsatt skattefordel i balansen avsettes på grunnlag av forskjeller mellom regnskapsmessige og skattemessige verdier i henhold til norsk regnskapsstandard for skatt. Midlertidige skatteøkende og skattereduserende forskjeller som kan utlignes er nettoført.

Midlertidige forskjeller knyttet til:	Morselskap	Konsern
Anleggsmidler	-3 610	17 260 450
Omløpsmidler	0	10 203 379
Kortsiktig gjeld	0	-131 581
Skattemessig fremførbart underskudd	0	-34 235 079
Sum midlertidige forskjeller	-3 610	-6 902 831
Forskjeller som ikke utlignes	0	14 568 507
Grunnlag utsatt skatt / utsatt skattefordel (-)	-3 610	7 665 676
<b>Utsatt skatt/skattefordel (-) 31.12.19. basert på 22%</b>	<b>-794</b>	<b>1 686 450</b>

### Note 4 - Spesifikasjon av varige driftsmidler

Morselskap	Driftsløsøre
Anskaffelseskost 01.01.2020	341 651
Tilgang i året	128 955
Avgang i året	0
<b>Anskaffelseskost 31.12.2020</b>	<b>470 606</b>
Akkumulerte avskr. 31.12.2020	-242 375
<b>Balanseført verdi pr. 31.12.2020</b>	<b>228 231</b>
Årets avskrivning	79 098
Økonomisk levetid	3 -5 år
Avskrivningsplan: Lineær	20 - 33 %



This file is sealed with a digital signature.  
The seal is a guarantee for the authenticity  
of the document.

Document ID:  
26C633E30AE34B09AB78C10309D75271

**RENSEFISKGRUPPEN AS**  
**NOTER TIL ÅRSREGNSKAP 2020**

Varige driftsmidler konsern:	Bygninger og annen fast eiendom	Maskiner og anlegg	Driftsløsøre, inventar o.l	Sum
Anskaffelseskost 01.01.2020	49 897 863	71 682 276	21 594 473	143 174 612
Tilgang i året	9 518 150	495 450	3 648 050	13 661 650
Avgang i året	0	-2 582 312	-902 288	-3 484 600
<b>Anskaffelseskost 31.12.2020</b>	<b>59 416 013</b>	<b>69 595 414</b>	<b>24 340 235</b>	<b>153 351 662</b>
Akkumulerte avskr. 31.12.2020	-11 195 731	-28 183 071	-12 278 777	-51 657 579
Akkumulerte nedskr. 31.12.2020	-398 609	-1 335 240	-902 105	-2 635 954
<b>Balanseført verdi pr. 31.12.2020</b>	<b>47 821 673</b>	<b>40 077 103</b>	<b>11 159 353</b>	<b>99 058 129</b>
Årets avskrivninger	2 038 052	7 173 644	2 753 123	11 964 819
Årets nedskrivninger	0	504 035	0	504 035
Økonomisk levetid	0 - 33,3 år	3 - 10 år	3 - 5 år	
<b>Avskrivningsplan: Lineær</b>	<b>0 - 33,33 %</b>	<b>10 - 33,33 %</b>	<b>20 - 33,33 %</b>	

**Note 5 - Spesifikasjon av immaterielle eiendeler****Konsern:**

	Konsesjon	Goodwill
Anskaffelseskost 01.01.2020	145 900	-164 940
Tilgang i året	18 700	0
Avgang i året	-50 000	0
<b>Anskaffelseskost 31.12.2020</b>	<b>114 600</b>	<b>-164 940</b>
Avskr., nedskr. og rev. nedskr 31.12.2020	0	233 340
<b>Balanseført verdi pr. 31.12.2020</b>	<b>114 600</b>	<b>68 400</b>
Årets avskrivninger	-	-32 988
Økonomisk levetid	-	5 år
<b>Avskrivningsplan: Lineær</b>	<b>-</b>	<b>20 %</b>

**Note 6 - Investeringer i datterselskap og tilknyttet selskap**

Selskapets navn:	Forretningskontor	Eierandel	Egenkapital 31.12.2020	Årsresultat 2020
Ryfylke Rensefisk AS	Stavanger	100 %	26 440 559	2 389 377
Talgje Rensefisk AS	Stavanger	100 %	17 563 841	-6 522 188
Finnmark Rensefisk AS	Alta	100 %	901 900	-1 751 445
Austevoll Rensefisk AS	Austevoll	72 %	3 737 403	-6 567 602
Marin Innovasjon AS	Stavanger	100 %	218 232	102 004
Rogaland Havbrukspark E. AS	Stavanger	50%	2 703 186	491 899



This file is sealed with a digital signature.  
The seal is a guarantee for the authenticity  
of the document.

Document ID:  
26C633E30AE34B09AB78C10309D75271



## RENSEFISKGRUPPEN AS NOTER TIL ÅRSREGNSKAP 2020

### Note 7 - Gjeld til kredittinstitusjoner - konsernet Konsern:

<b>Pantstillelser og garantier</b>		
<b>Spesifikasjon</b>	<b>2020</b>	<b>2019</b>
Kassekreditt, limit kr 16 000 000	9 653 873	9 852 225
Gjeld til kredittinstitusjoner	24 679 796	22 915 480
Leasinggjeld	22 064 878	28 131 720
Langsiktig konserngjeld (ikke pantegjeld)	6 000 000	6 000 000
Øvrig langsiktig gjeld	911 340	2 176 132
<b>Sum</b>	<b>63 309 887</b>	<b>69 075 557</b>

<b>Balanseført verdi av eiendeler stillet som sikkerhet</b>	<b>2020</b>	<b>2019</b>
Bygg og driftsmidler	98 829 897	98 368 838
Varelager	12 769 407	24 956 775
Kundefordringer	8 059 897	17 622 982
<b>Sum</b>	<b>119 659 201</b>	<b>140 948 595</b>

Av langsiktig gjeld på kr 24 679 796 forfaller kr 8 400 000 om mer enn 5 år, men innen 14 år.

Gjennomsnittlig rente på pantegjeld til kredittinstitusjoner ha vær ca 3,30% i 2020.

Konsernet har en konsernkotokreditt med låneramme 16 mill. Det er et vilkår til kreditten at bokført egenkapital skal minimum være 40 mill. I tillegg er det et vilkår at netto rentebærende gjeld / 12 måneders rullerende EBITDA skal være lavere enn 4,5.

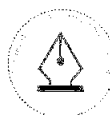
Konsernet har en langsiktig gjeld til hovedaksjonær med saldo kr 6 000 000 pr 31.12.2020. Rentsats 3,25%. Nedbetaling etter nærmere avtale mellom partene. Ingen sikkerhetsstillelse.

### Note 8 - Leasingforpliktelser

#### Konsern:

Investeringer i bygg, produksjonsanlegg og driftsløsøre med bokført verdi kr 31 094 523 pr 31.12.2020 er finansiert gjennom leasingavtaler.

	<b>Leasingforplikt- else balanseført i regnskapet</b>	<b>Estimert leiebeløp i 2021</b>	<b>Estimert leiebeløp 2022- 2025</b>	<b>Estimert leiebeløp etter 2025</b>
Leasingavtaler	22 064 879	10 403 800	13 585 500	0



This file is sealed with a digital signature.  
The seal is a guarantee for the authenticity  
of the document.

Document ID:  
26C633E30AE34B09AB78C10309D75271



## RENSEFISKGRUPPEN AS NOTER TIL ÅRSREGNSKAP 2020

### Note 9 - Varer

Konsern:

	2020	2019
<b>Varebeholdninger</b>		
Lager av fisk under produksjon	10 492 664	15 141 506
Lager av fôr og vaksiner	2 276 743	2 481 476
<b>Sum</b>	<b>12 769 407</b>	<b>17 622 982</b>

### Note 10 - Kundefordringer

Kundefordringer er vurdert til pålydende, nedskrevet med forventet tap på fordringer. Det er ikke tapsført kundefordringer i løpet av 2020.

Spesifikasjon kundefordringer	Morselskap	Konsern
Kundefordringer til pålydende	2 944 031	8 059 898
Avsatt til dekning av usikre fordringer	0	0
<b>Netto oppførte kundefordringer</b>	<b>2 944 031</b>	<b>8 059 898</b>

### Note 11 - Bundne bankinnskudd

Av morselskapets bankinnskudd per balansedato utgjør bundne midler til betaling av skattetrekk kr 215 333.

Av konsernets bankinnskudd per balansedato utgjør bundne midler til betaling av skattetrekk kr 1 049 924.

### Note 12 – Driftsinntekter

Konsern:

Driftsinntekter fordelt på virksomhetsområder	2020	2019
Salgsinntekter fisk	76 154 244	116 077 905
Diverse inntekter og viderefakturerte kostnader	1 360 132	5 840 934
<b>Sum driftsinntekter</b>	<b>77 514 376</b>	<b>121 918 839</b>

Driftsinntekter fordelt på geografisk område	2020	2019
Norge	77 514 376	121 918 839
Eksport	0	0
<b>Sum driftsinntekter</b>	<b>77 514 376</b>	<b>121 81 839</b>



This file is sealed with a digital signature.  
The seal is a guarantee for the authenticity  
of the document.

Document ID:  
26C633E30AE34B09AB78C10309D75271



## RENSEFISKGRUPPEN AS NOTER TIL ÅRSREGNSKAP 2020

### Note 13 - Lønnskostnader etc

<b>Morselskap</b>	<b>2020</b>	<b>2019</b>
Lønn	5 393 156	6 046 271
Arbeidsgiveravgift	785 068	906 995
Pensjonskostnader	343 262	354 376
Andre relaterte ytelser / Refusjoner	94 931	481 744
<b>Sum</b>	<b>6 616 417</b>	<b>7 789 386</b>

Foretaket har sysselsatt 7 årsverk i regnskapsåret.

<b>Konsern</b>	<b>2020</b>	<b>2019</b>
Lønn	23 860 888	26 544 593
Arbeidsgiveravgift	2 663 469	3 163 787
Pensjonskostnader	1 089 333	956 527
Andre relaterte ytelser / Refusjoner	285 079	1 085 248
<b>Sum</b>	<b>27 898 769</b>	<b>31 750 155</b>

Konsernet har sysselsatt 38 årsverk i regnskapsåret.

### Note 14 - Ytelse til ledende personer

#### Ytelse til ledende personer

<b>Type ytelse</b>	<b>Daglig leder</b>	<b>Styret</b>
Lønn / styregodtgjørelse	1 076 000	450 000
Pensjonsutgifter	80 000	0
Annen godtgjørelse	10 000	0

### Note 15 - Obligatorisk tjenestepensjon

Foretaket er pliktig til å ha tjenestepensjonsordning etter lov om obligatorisk tjenestepensjon, og har etablert pensjonsordning som tilfredstiller kravene i loven. Årets premie er kostnadsført i resultatregnskapet.

### Note 16 - Revisjonshonorar

Kostnadsført honorar til revisor i morselskapet for 2020 utgjør kr 63 800, fordelt på kr 32 000 til lovpålagt revisjon og kr 31 800 til annen bistand.

Kostnadsført honorar til revisor i konsernet for 2020 utgjør kr 237 300, fordelt på kr 173 000 til lovpålagt revisjon og kr 64 300 til annen bistand.



This file is sealed with a digital signature.  
The seal is a guarantee for the authenticity  
of the document.

Document ID:  
26C633E30AE34B09AB78C10309D75271

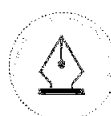


**RENSEFISKGRUPPEN AS**  
**NOTER TIL ÅRSREGNSKAP 2020**

**Note 17 – Salg og kjøp innen samme konsern**

<b>Morselskap</b>		
<b>Type</b>	<b>2020</b>	<b>2019</b>
Salg	25 742 668	18 773 481
Varekjøp	27 220 843	26 451 580
Annen driftskostnad	0	315 331
Netto finans	144 801	-280 282

<b>Konsern</b>		
<b>Type</b>	<b>2020</b>	<b>2019</b>
Salg	28 380 488	20 536 635
Varekjøp	0	0
Annen driftskostnad	0	315 331
Netto finans	-322 482	-300 000



This file is sealed with a digital signature.  
The seal is a guarantee for the authenticity  
of the document.

Document ID:  
26C633E30AE34B09AB78C10309D75271



[Admincontrol](#)

## List of Signatures Page 1/1

### Arsberetning Rensefiskgruppen 2020.pdf

Name	Method	Signed at
Aanonsen, Petter	BANKID	2021-05-06 08:57 GMT+02
Myrseth, Bjørn	BANKID	2021-05-05 16:06 GMT+02
Grieg, Thomas Willumsen	BANKID_MOBILE	2021-05-05 14:09 GMT+02
Vikene, Evy	BANKID_MOBILE	2021-05-05 14:02 GMT+02
Grieg, Per	BANKID_MOBILE	2021-05-05 13:41 GMT+02
Johansen, Per Øivind	BANKID	2021-05-07 13:32 GMT+02



This file is sealed with a digital signature. The seal is a guarantee for the authenticity of the document.  
External reference: EBC830BC9D394E82BF501AAAFCC55040

## Rensefiskgruppen AS

### Årsberetning 2020

#### Virksomhetens art og tilholdssted

Rensefiskgruppen AS har som formål å være et holdingselskap og driftsselskap for datterselskapene som driver oppdrett av rensefisk – en miljøvennlig løsning på avlusning av laks i oppdrettsmerd .

Selskapet er videre kontraktspartner med kunder, og flere av datterselskapene selger fisk gjennom Rensefiskgruppen. Selskapets forretningskontor er på Talgje i Stavanger kommune. Konsernet består, i tillegg til Rensefiskgruppen AS, av datterselskapene Ryfylke Rensefisk AS (Hinderåvåg, Tysvær kommune), Talgje Rensefisk AS (Talgje, Stavanger kommune), Finnmark Rensefisk AS (Talvik, Alta kommune), Marin Innovasjon AS (Talgje, Stavanger kommune), Austevoll Rensefisk AS (Torangsvåg, Austevoll kommune), og Ryfylke Berggyllt AS (Talgje, Stavanger kommune). Lønningdal Rensefisk AS (Lønningdal, Bjørnafjorden kommune) inngikk i Rensefiskgruppen som datterselskap hele året, men ble avviklet i desember 2020.

#### Utvikling i resultat og stilling

##### Morselskap:

Nøkkeltall (i hele tusen)	2020	2019	2018	2017	2016
Omsetning	39 550	39 852	12 429	6 785	0
Årsresultat	1 199	2 525	3 241	-450	-190
Totalkapital	59 109	48 569	41 316	35 232	28 985
Arbeidskapital	1 243	2 280	1 951	1 396	-141
Egenkapital	27 140	25 940	25 165	24 924	25 374
Egenkapitalandel	46%	53%	61%	71 %	88 %

##### Konsernet:

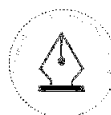
Nøkkeltall (i hele tusen)	2020	2019	2018	2017	2016
Omsetning	77 652	124 146	106 393	99 026	54 068
Årsresultat	(13 075)	5 061	12 971	12 881	8 995
Totalkapital	125 076	159 130	155 055	134 702	103 035
Arbeidskapital	980	22 499	20 961	21 510	21 493
Egenkapital	45 475	58 556	55 947	47 088	33 787
Egenkapitalandel	36%	37%	36%	35 %	33 %

#### OPERASJONELLE FORHOLD

Operasjonelle høydepunkt:

- Investeringer i bærekraftige løsninger for bekjempelse av lakselus fortsetter
- Bransjen har både vilje og evne til å satse på miljøvennlige løsninger
- Rensefiskgruppen satser på nye arter
- Salgsvolum holdt seg stabilt
- Konsolidering av anlegg i 2020

Side 1 av 6



This file is sealed with a digital signature.  
The seal is a guarantee for the authenticity  
of the document.

Document ID:  
EBC830BC9D394E82BF501AAAFCC55040

## Operasjonelle utfordringer:

- Usikkerhet i markedet som følge av stort fokus på fiskevelferd hos rensefisk
- Endringer i etterspørsel førte til overproduksjon i markedet
- Prisdregning
- Sykdomspåslag i flere anlegg førte til tapt produksjon

Vi og våre kunder fokuserer på bærekraft, samtidig som fotavtrykket fra havbruk og akvakultur er svært mye lavere enn andre typer matproduksjon.

Bruk og hold av rensefisk i Norge blir tett fulgt opp, og sesongen for utsett av rognkjeks som rensefisk har blitt kortere fordi fisken har det best ved lave sjøtemperaturer. Ettersom mesteparten av rognkjeks brukt i laksemerdene er oppdrettsfisk, har produksjons- og salgsperioden blitt tilsvarende endret. Bruk av andre typer rensefisk, som trives best i sommerhalvåret er ikke redusert, og mesteparten av denne fisken er villfanga. Fiske etter vill leppefisk er regulert med kvoter, og vi forventer at det blir sterkere begrensninger i dette fisket fordi belastningen på vill bestand er betydelig, noe som i neste omgang går ut over mat til andre typer fisk som lever i sjøen da leppefisk er viktig som mat for f.eks. torsk og lyr.

Volumene fra oppdrettet leppefisk (berggyllt) er fremdeles beskjedne, slik at Rensefiskgruppen mener det er store muligheter for å oppnå en suksessfylt produksjon av denne arten. Ved tilførsel av en sterk, oppdrettet, berggyllt vil også beskatningen av andre typer leppefisk minske, og dette vil bidra til å opprettholde artsmangfoldet i det marine miljøet.

Det er også økt satsing på velferdsmessige akseptable avluningsmetoder, som er bedre for laksevelferden. I den settingen er rensefisk en av de minst inngripende metodene for fjerning av lus på laks.

## Fremtidig utvikling

### Prioriteringer:

- Rensefiskgruppen prioriterer markedene nær anleggene
- Selskapet satser på berggylltoppdrett for å fortsette å bidra til biologisk mangfold og bevaring av artsmangfoldet
- Bransjesamarbeid for å løse utfordringer innen fiskevelferd står i høysetet

### Tiltak:

- Investere i nytt produksjonsutstyr for å opprette nye arter
- Delta i prosjekter og nettverk
- Motivere til en sterk selskapskultur fokusert på kvalitet og kunderelasjoner

### Mål:

- Økt fiskevelferd
- Møte kundenes behov
- Revisjonere og styrke Rensefiskgruppen gjennom utviklingsarbeid

Bruk av rensefisk er fortsatt en av de mest skånsomme metodene for avlusing av laks, samt en kjemikaliefri og miljøvennlig løsning på lakselus-problematikken. Nedgang i bruk som følge av utfordringene med tap av rensefisk i merd fører imidlertid til at prisene viser en fallende tendens ved fallende etterspørsel. Bransjen satser derfor mer på kvalitet og avl, og Rensefiskgruppen deltar aktivt i dette arbeidet. Oppdrettet berggyllt som et alternativ til villfanget leppefisk vil minske smittepresset i sjø på sommerstid, og Rensefiskgruppen har startet denne type oppdrett.

Side 2 av 6



This file is sealed with a digital signature.  
The seal is a guarantee for the authenticity  
of the document.

Document ID:  
EBC830BC9D394E82BF501AAAFCC55040

Konsernets produksjon og salg vil også de neste årene være rettet mot det norske markedet, med satsingsarbeid rundt kvalitet og samarbeid, der vi vil fokusere på bedre levedkår til rensefisk i merdene i samarbeid med lakseopprettene.

## ØKONOMISKE FORHOLD OG NØKKELTALL

### Fortsatt drift

I samsvar med regnskapsloven § 3-3a bekreftes det at forutsetningene om fortsatt drift er til stede. Til grunn for antagelsen ligger konsernets langsiktige strategiske prognoser for årene fremover, der det allerede er igangsatt produksjon av nye arter. Konsernets økonomiske og finansielle stilling er svekket fra året før, men det er iverksatt tiltak for å bedre posisjonen. Redegjørelse for årsregnskapet

Omsetningen i konsernet minket fra NOK 124,1 millioner i 2019 til NOK 77,6 millioner i 2020. Årsresultatet ble i 2020 NOK (13,1) millioner. Den manglende inntjeningen i 2020 er et resultat av sviktende marked kombinert med overproduksjon, og sykdomsangrep i to av anleggene. Effektivisering av driften og kostnadsreducerende tiltak fortsatte i 2020, blant annet med nedlegging av overskuddskapasitet og reduksjon i både variable og faste kostnader. Denne innsatsen tar konsernet styrket inn i 2021 og nye satsinger.

Samlet kontantstrøm fra operasjonelle aktiviteter i konsernet var på NOK 10,3 millioner, mens driftsresultatet for konsernet utgjorde NOK (16,7) millioner. Differansen skyldes innbetalinger på kundefordringer og endret varelager.

De samlede investeringene i konsernet i 2020 var NOK 13,7 millioner. Av årets investeringer har deler av beløpet blitt brukt til styrking av driftssikkerheten og produksjonskontroll, deler til satsing på nye arter, samt at et nytt administrasjonsbygg er bygget på Talgje. Investeringene er stort sett finansiert ved opptak av ny langsiktig gjeld.

Konsernets kortsiktige gjeld utgjorde pr. 31.12.2020 30% av samlet gjeld i konsernet, mot 36% i 2019.

Totalkapitalen var ved utgangen av året NOK 125,1 millioner, sammenlignet med NOK 159,1 millioner året før. Egenkapitalandelen pr. 31.12.2020 var 36%, sammenlignet med 37% pr. 31.12.2019.

## Finansiell risiko

### Overordnet om målsetting og strategi

Rensefiskgruppen AS er ikke spesielt eksponert for finansiell risiko, og bruker ikke finansielle instrumenter.

### Markedsrisiko

Rensefiskgruppen AS er eksponert for endringer i rentenivået, da selskapets gjeld pr. 31.12.2020 har delvis flytende rente knyttet til NIBOR. Endringer i rentenivået kan derfor påvirke investeringsmulighetene i fremtidige perioder.

### Kreditrisiko

Risikoen for tap på fordringer er vurdert som svært lav, og konsernet har hittil ikke hatt tap på fordringer. Selskapet ser heller ingen risiko for slike tap framover. Brutto kreditteksponering på balansedagen utgjør totalt NOK 8 millioner for konsernet i 2020, mot NOK 25 millioner for fjoråret. De opplistede tallene for selskapet er eksklusive fordringer på konsernselskaper i Rensefiskgruppen.

Side 3 av 6



This file is sealed with a digital signature. The seal is a guarantee for the authenticity of the document.

Document ID:  
EBC830BC9D394E82BF501AAAFCC55040

## Likviditetsrisiko

I 2018 ble Selskapets bankkontoer restrukturert med innføring av konsernkontostruktur, og Selskapet forhandlet frem kredittrammer med banken på vegne av konsernet. Det gir Selskapet god tilgang på likvide midler i lavsesong. Forholdet til leverandørene er bra, og det jobbes videre med innkjøpsavtaler og leverings- og betalingsbetingelser.

## Lånebetingelser

Selskapet har avtale med banken om at netto rentebærende gjeld / 12 måneders rullerende EBITDA skal være lavere enn 4,5. Pr 31.12.2020 er selskapet formelt i brudd med dette vilkåret, men det er tett dialog med banken og leasingselskap og det er innvilget waiver av dette vilkåret som medfører at låneavtalen mellom Selskapet og banken løper videre uten måling av det aktuelle nøkkeltallskravet frem til 31.12.2021.

## Forskning og utvikling

Selskapet har i 2020 drevet med forskning og utvikling. Utgifter knyttet til forskning og utvikling blir løpende kostnadsført.

## ARBEIDSMILJØ OG PERSONALE

Korttids-sykefraværet (inntil 8 uker) i konsernet var på totalt 3,1 % i 2020. 1,3% egenmeldt, og 1,8% legemeldt. Langtidsfraværet (over 8 uker) har gått ned fra 6,2 % til 2,35 % fra 2019 til 2020. Total sykefraværsprosent i 2020 var 5,46 %, mot 9,1% i 2019. Deler av fraværet er knyttet til utfordringer med arbeidsmiljø på spesifikke anlegg, og det er iverksatt tiltak høsten 2020. Tallene inkluderer også det nedlagte anlegget i Lønningdal.

Rensefiskgruppen, Ryfylke Rensefisk, Talgje Rensefisk, og Finnmark Rensefisk var IA bedrifter, og har valgt å opprettholde dette arbeidet. Det jobbes kontinuerlig med å holde sykefraværet lavt, og jobbnærværet høyt. I 2018 ble det i den forbindelse laget ny handlingsplan med spesifikke mål som omfavnet sykefravær, jobbnærvær, arbeidsmiljø og seniorpolitikk, og vi har jobbet systematisk med målene over et par år, og ser positive resultat av tiltakene.

Framover fortsetter vi å jobbe med de temaene som har gitt suksess, og justerer målene for å jobbe fram jobbnærvær, klarere rolledeling, systematisering av oppgaver og kompetanseutvikling gjennom samarbeid.

Det har i løpet av året ikke forekommet, eller blitt rapportert, alvorlige arbeidsuhell eller ulykker, som har resultert i personskader eller store materielle skader.

Arbeidsmiljøet betraktes som godt, og det iverksettes løpende tiltak for eventuelt nødvendige forbedringer.

## REDEGJØRELSE OM SAMFUNNSANSVAR

### Miljørapportering og bærekraftsmål

Det er viktig for selskapet å delta aktivt i en bærekraftig matproduksjon. Spesielt fokuserer Rensefiskgruppen på FN's bærekraftsmål nr 14 Livet under vann.

Våre mål, i tillegg til hovedmålet om økt fiskevelferd, kan summeres opp i:

- ✓ Reduksjon av utslipp fra egne anlegg til sjø ved rensing og ved utnyttelse av organisk avfall knyttet til oppdrett av egnede arter. Eventuelle utslipp skal være godt innenfor de kravene

Side 4 av 6



This file is sealed with a digital signature.  
The seal is a guarantee for the authenticity  
of the document.

Document ID:  
EBC830BC9D394E82BF501AAAFCC55040

myndighetene stiller. Optimalisering av fôrforbruk skal gi minst mulig utslipp. Alle våre anlegg er rømningsikkert.

- ✓ Aktivt engasjement knyttet til å øke overlevelse av rognkjeks i laksemerkene, og human slaktning. Det jobbes på flere prosjekter med ulike samarbeidspartnere.
- ✓ Undersøke mulighetene og forutsetningen for å produsere mat eller andre produkter fra rognkjeks.

Produksjon på land fører til behov for energi. Bærekraftmål nr. 13 Stoppe klimaendringene er derfor et mål Rensefiskgruppen må ha et aktivt forhold til. Det har vi gjennom:

- ✓ Effektiv utnyttelse av energi; utarbeide et program for måling av strømforbruk og undersøke muligheter for å redusere forbruket og effektivisere drift.
- ✓ Evaluering av mulig produksjonsmuligheter for lokal elektrisitet lokalt; studere muligheter for bruk av vindkraft, bioenergi i samarbeid med landbruk osv.

Videre jobber anleggene aktivt med å kontrollere støy fra anlegget, samt sortering av alt avfall og kontroll og substitusjon av kjemikalier.

### Likestilling og diskriminering

Konsernet har som mål å være en arbeidsplass der det råder full likestilling mellom kvinner og menn. Av selskapets 41 faste ansatte og lærlinger pr 31.12.2020 er 39% kvinner. Arbeidstidsordninger i selskapet følger av de ulike stillingene og er uavhengig av kjønn. Organisasjonen har videre en bred alderssammensetning (fra 16 år til 66 år) med halvparten av ansatte i en alder av 30-49 år.

Diskrimineringslovens formål er å fremme likestilling, sikre like muligheter og rettigheter og å hindre diskriminering på grunn av etnisitet, nasjonal opprinnelse, avstamning, hudfarge, språk, religion og livssyn. Konsernet arbeider aktivt, målrettet og planmessig med blant annet rekruttering, lønns- og arbeidsvilkår, forfremmelse, utviklingsmuligheter og beskyttelse mot trakassering.

Konsernet har som mål å være en arbeidsplass hvor det ikke forekommer diskriminering på grunn av nedsatt funksjonsevne. Konsernet arbeider aktivt og målrettet for å utforme og tilrettelegge de fysiske forholdene slik at virksomhetens ulike funksjoner kan benyttes av flest mulig. For arbeidstakere eller arbeidssøkere med nedsatt funksjonsevne foretas det individuell tilrettelegging av arbeidsplass og arbeidsoppgaver der dette er mulig.

Ellers vises det til redegjørelse om samfunnsansvar i årsberetningen fra Grieg Maturitas, der Rensefiskgruppen inngår som en del av konsernet.

Side 5 av 6



This file is sealed with a digital signature.  
The seal is a guarantee for the authenticity  
of the document.

Document ID:  
EBC830BC9D394E82BF501AAAFCC55040



## ÅRSRESULTAT OG DISPONERINGER

Styret foreslår følgende disponering av årsresultatet i Rensefiskgruppen AS:

Overført til annen egenkapital: 1 199 243

**Totalt disponert: 1 199 243**

Talgje, 28.04.2021

---

Per Øivind Johansen  
Styremedlem

---

Thomas Willumsen Grieg  
Styrets leder

---

Per Grieg  
Styremedlem

---

Bjørn Myrseth  
Styremedlem

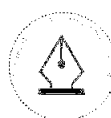
---

Evy Vikene  
Styremedlem

---

Petter Aanonsen  
Daglig leder

Side 6 av 6



This file is sealed with a digital signature.  
The seal is a guarantee for the authenticity  
of the document.

Document ID:  
EBC830BC9D394E82BF501AAAFCC55040