



ÅRSREGNSKAPET FOR REGNSKAPSÅRET 2021 - GENERELL INFORMASJON

Enheten

Organisasjonsnummer:	888 888 942
Organisasjonsform:	Aksjeselskap
Foretaksnavn:	FS INVEST AS
Forretningsadresse:	Talgjevegen 341 4163 TALGJE

Regnskapsår

Årsregnskapets periode:	01.01.2021 - 31.12.2021
-------------------------	-------------------------

Konsern

Morselskap i konsern:	Ja
Konsernregnskap lagt ved:	Nei

Regnskapsregler

Regler for små foretak benyttet:	Ja
Benyttet ved utarbeidelsen av årsregnskapet til selskapet:	Regnskapslovens alminnelige regler

Årsregnskapet fastsatt av kompetent organ

Bekreftet av representant for selskapet:	Frode Svaboe
Dato for fastsettelse av årsregnskapet:	13.03.2022

Grunnlag for avgivelse

År 2021: Årsregnskapet er elektronisk innlevert
År 2020: Tall er hentet fra elektronisk innlevert årsregnskap fra 2021

Det er ikke krav til at årsregnskapet m.v. som sendes til Regnskapsregisteret er undertegnet. Kontrollen på at dette er utført ligger hos revisor/enhetens øverste organ. Sikkerheten ivaretas ved at innsender har rolle/rettighet for innsending av årsregnskapet via Altinn, og ved at det bekreftes at årsregnskapet er fastsatt av kompetent organ.

Brønnøysundregistrene, 14.04.2023



Resultatregnskap

Beløp i: NOK	Note	2021	2020
RESULTATREGNSKAP			
Inntekter			
Salgsinntekt		516 730	520 197
Sum inntekter		516 730	520 197
Kostnader			
Lønnskostnad	2	440 777	410 408
Avskrivning på varige driftsmidler og immaterielle eiendeler	7	103 082	83 100
Annen driftskostnad	2	58 562	85 704
Sum kostnader		602 421	579 212
Driftsresultat		-85 691	-59 015
Finansinntekter og finanskostnader			
Inntekt på investering i datterselskap og tilknyttet selskap		1 610 000	2 140 000
Inntekt på andre investeringer		60 690	41 000
Annen renteinntekt		6 576	9 373
Gevinst aksjer		223 397	12 362
Andre finansinntekter		4 650	
Verdiøkning andre finansielle instrumenter vurdert til virkelig verdi		208 035	75 480
Sum finansinntekter		2 113 348	2 278 215
Annen rentekostnad		3 729	6 562
Sum finanskostnader		3 729	6 562
Netto finans		2 109 619	2 271 653
Ordinært resultat før skattekostnad		2 023 928	2 212 638
Skattekostnad på ordinært resultat	4	-5 986	2 095
Ordinært resultat etter skattekostnad		2 029 914	2 210 543
Årsresultat		2 029 914	2 210 543
Overføringer og disponeringer			
Overføringer til/fra annen egenkapital		2 029 914	2 220 543



Resultatregnskap

Beløp i: NOK	Note	2021	2020
Sum overføringer og disponeringer		2 029 914	2 220 543



Balanse

Beløp i: NOK	Note	2021	2020
BALANSE - EIENDELER			
Anleggsmidler			
Immaterielle eiendeler			
Utsatt skattefordel	4	4 387	
Sum immaterielle eiendeler		4 387	
Varige driftsmidler			
Driftsløsøre, inventar, verktøy, kontormaskiner og lignende	6	678 574	781 656
Sum varige driftsmidler		678 574	781 656
Finansielle anleggsmidler			
Investering i datterselskap	5	80 500	80 500
Investeringer i aksjer og andeler	5	439 425	445 025
Sum finansielle anleggsmidler		519 925	525 525
Sum anleggsmidler		1 202 886	1 307 181
Omløpsmidler			
Varer			
Fordringer			
Kundefordringer		36 375	20 309
Andre fordringer		1 610 000	1 540 000
Sum fordringer		1 646 375	1 560 309
Investeringer			
Markedsbaserte aksjer	5	1 199 981	758 880
Sum investeringer		1 199 981	758 880
Bankinnskudd, kontanter og lignende			
Bankinnskudd, kontanter og lignende	7	595 679	2 178 124
Sum bankinnskudd, kontanter og lignende		595 679	2 178 124
Sum omløpsmidler		3 442 035	4 497 313
SUM EIENDELER		4 644 921	5 804 494



Balanse

Beløp i: NOK	Note	2021	2020
BALANSE - EGENKAPITAL OG GJELD			
Egenkapital			
Innskutt egenkapital			
Aksjekapital	3	124 000	124 000
Overkurs	3	26 038	26 038
Sum innskutt egenkapital		150 038	150 038
Opptjent egenkapital			
Annen egenkapital	3	2 030 911	4 659 997
Sum opptjent egenkapital		2 030 911	4 659 997
Sum egenkapital		2 180 949	4 810 035
Gjeld			
Langsiktig gjeld			
Utsatt skatt	4		1 599
Sum avsetninger for forpliktelser			1 599
Annen langsiktig gjeld			
Sum langsiktig gjeld		0	1 599
Kortsiktig gjeld			
Leverandørgjeld		234	1 947
Betalbar skatt	4		
Skyldige offentlige avgifter		62 842	63 545
Utbytte		1 659 000	
Kortsiktig gjeld aksjonær		683 372	877 218
Annen kortsiktig gjeld		58 524	50 150
Sum kortsiktig gjeld		2 463 972	992 860
Sum gjeld		2 463 972	994 459
SUM EGENKAPITAL OG GJELD		4 644 921	5 804 494



Brønnøysundregistrene

ÅRSREGNSKAP FOR REGNSKAPSÅRET 2021 - GENERELL INFORMASJON

Journalnummer: 2022 148274

Enheten

Organisasjonsnummer: 888 888 942
Organisasjonsform: Aksjeselskap
Foretaksnavn: FS INVEST AS
Forretningsadresse: Talgjevegen 341
4163 TALGJE

Regnskapsår

Årsregnskapets periode: 01.01.2021 - 31.12.2021

Konsern

Morselskap i konsern: Ja
Konsernregnskap lagt ved: Nei

Regnskapsregler

Regler for små foretak benyttet: Ja
Benyttet ved utarbeidelsen av
årsregnskapet til selskapet: Regnskapslovens alminnelige regler

Årsregnskapet fastsatt av kompetent organ

Bekreftet av representant for selskapet: Frode Svaboe
Dato for fastsettelse av årsregnskapet: 13.03.2022

Grunnlag for avgivelse

År 2021: Årsregnskap er elektronisk innlevert.
År 2020: Tall er hentet fra elektronisk innlevert årsregnskap fra 2021.

Det er ikke krav til at årsregnskapet m.v. som sendes til Regnskapsregisteret er undertegnet. Kontrollen på at dette er utført ligger hos revisor/enhetens øverste organ. Sikkerheten ivaretas ved at innsender har rolle/rettighet for innsending av årsregnskapet via Altinn, og ved at det bekreftes at årsregnskapet er fastsatt av kompetent organ.

Brønnøysundregistrene, 17.03.2022



Organisasjonsnr: 888 888 942
FS INVEST AS

RESULTATREGNSKAP

Beløp i: NOK	Note	2021	2020
RESULTATREGNSKAP			
Inntekter			
Salgsinntekt		516 730	520 197
Sum inntekter		516 730	520 197
Kostnader			
Lønnskostnad	2	440 777	410 408
Avskrivning på varige driftsmidler og immaterielle eiendeler	7	103 082	83 100
Annen driftskostnad	2	58 562	85 704
Sum kostnader		602 421	579 212
Driftsresultat		-85 691	-59 015
Finansinntekter og finanskostnader			
Inntekt på investering i datterselskap og tilknyttet selskap		1 610 000	2 140 000
Inntekt på andre investeringer		60 690	41 000
Annen renteinntekt		6 576	9 373
Gevinst aksjer		223 397	12 362
Andre finansinntekter		4 650	
Verdiøkning andre finansielle instrumenter vurdert til virkelig verdi		208 035	75 480
Sum finansinntekter		2 113 348	2 278 215
Annen rentekostnad		3 729	6 562
Sum finanskostnader		3 729	6 562
Netto finans		2 109 619	2 271 653
Ordinært resultat før skattekostnad			
Skattekostnad på ordinært resultat	4	-5 986	2 095
Ordinært resultat etter skattekostnad		2 029 914	2 210 543
Årsresultat		2 029 914	2 210 543
Overføringer og disponeringer			
Overføringer til/fra annen egenkapital		2 029 914	2 220 543
Sum overføringer og disponeringer		2 029 914	2 220 543





Organisasjonsnr: 888 888 942
FS INVEST AS

BALANSE

Beløp i: NOK	Note	2021	2020
BALANSE - EIENDELER			
Anleggsmidler			
Immaterielle eiendeler			
Utsatt skattefordel	4	4 387	
Sum immaterielle eiendeler		4 387	
Varige driftsmidler			
Driftsløsøre, inventar, verktøy, kontormaskiner og lignende	6	678 574	781 656
Sum varige driftsmidler		678 574	781 656
Finansielle anleggsmidler			
Investering i datterselskap	5	80 500	80 500
Investeringer i aksjer og andeler	5	439 425	445 025
Sum finansielle anleggsmidler		519 925	525 525
Sum anleggsmidler		1 202 886	1 307 181
Omløpsmidler			
Varer			
Fordringer			
Kundefordringer		36 375	20 309
Andre fordringer		1 610 000	1 540 000
Sum fordringer		1 646 375	1 560 309
Investeringer			
Markedsbaserte aksjer	5	1 199 981	758 880
Sum investeringer		1 199 981	758 880
Bankinnskudd, kontanter og lignende			
Bankinnskudd, kontanter og lignende	7	595 679	2 178 124
Sum bankinnskudd, kontanter og lignende		595 679	2 178 124
Sum omløpsmidler		3 442 035	4 497 313
SUM EIENDELER		4 644 921	5 804 494

BALANSE - EGENKAPITAL OG GJELD

Egenkapital



Innskutt egenkapital			
Aksjekapital	3	124 000	124 000
Overkurs	3	26 038	26 038
Sum innskutt egenkapital		150 038	150 038
Opptjent egenkapital			
Annen egenkapital	3	2 030 911	4 659 997
Sum opptjent egenkapital		2 030 911	4 659 997
Sum egenkapital		2 180 949	4 810 035
Gjeld			
Langsiktig gjeld			
Utsatt skatt	4		1 599
Sum avsetninger for forpliktelser			1 599
Annen langsiktig gjeld			
Sum langsiktig gjeld		0	1 599
Kortsiktig gjeld			
Leverandørgjeld		234	1 947
Betalbar skatt	4		
Skyldige offentlige avgifter		62 842	63 545
Utbytte		1 659 000	
Kortsiktig gjeld aksjonær		683 372	877 218
Annen kortsiktig gjeld		58 524	50 150
Sum kortsiktig gjeld		2 463 972	992 860
Sum gjeld		2 463 972	994 459
SUM EGENKAPITAL OG GJELD		4 644 921	5 804 494



Organisasjonsnr: 888 888 942
FS INVEST AS

NOTEOPPLYSNINGER - SELSKAP - alle poster oppgitt i hele tall

Note

1

Regnskapsprinsipper

Årsregnskapet består av resultatregnskap, balanse og noteopplysninger og er avlagt i samsvar med aksjelov, regnskapslov og god regnskapsskikk for små foretak i Norge gjeldende pr. 31. desember 2021. Årsregnskapet er basert på de grunnleggende prinsipper om historisk kost, sammenlignbarhet, fortsatt drift, kongruens og forsiktighet. Transaksjoner regnskapsføres til verdien av vederlaget på transaksjonstidspunktet. Inntekter resultatføres når de er opptjent og kostnader sammenstilles med opptjente inntekter. Anleggsmidler omfatter eiendeler bestemt til varig eie og bruk. Anleggsmidler er vurdert til anskaffelseskost. Varige driftsmidler balanseføres og avskrives over driftsmidlets økonomiske levetid. Varige driftsmidler nedskrives til gjenvinnbart beløp ved verdifall som forventes ikke å være forbigående. Gjenvinnbart beløp er det høyeste av netto salgsverdi og verdi i bruk. Verdi i bruk er nåverdi av fremtidige kontantstrømmer knyttet til eiendelen. Nedskrivningen reverseres når grunnlaget for nedskrivningen ikke lenger er til stede. Eiendeler/gjeld som knytter seg til varekretsløpet og poster som forfaller til betaling innen ett år etter balansedagen, er klassifisert som omløpsmidler/kortsiktig gjeld. Vurdering av omløpsmidler/kortsiktig gjeld skjer til laveste/høyeste verdi av anskaffelseskost og virkelig verdi. For omløpsmidler er virkelig verdi salgsverdien på et fremtidig salgstidspunkt med fradrag for salgskostnader. Fordringer er oppført til pålydende med fradrag for forventede tap. Utsatt skatt beregnes på bakgrunn av midlertidige forskjeller mellom regnskapsmessige og skattemessige verdier ved utgangen av regnskapsåret. Ved beregningen benyttes nominell skattesats. Positive og negative forskjeller vurderes mot hverandre innenfor samme tidsintervall. Utsatt skattefordel oppstår dersom en har midlertidige forskjeller som gir opphav til skattemessige fradrag i fremtiden. Årets skattekostnad består av endringer i utsatt skatt og utsatt skattefordel, sammen med betalbar skatt for inntektsåret korrigert for feil i tidligere års beregninger. Ved anvendelse av regnskapsprinsipper og presentasjon av transaksjoner og andre forhold, legges det vekt på økonomiske realiteter, ikke bare juridisk form. Betingede tap som er sannsynlige og kvantifiserbare, kostnadsføres. Selskapet har valgt å ikke benytte seg av noen av forenklingsreglene iht. regnskapslov og god regnskapsskikk for små foretak, og følger derfor regnskapslovens hovedbestemmelser mhp vurderingsregler. Finansielle anleggsmidler er vurdert til kostpris fratrukket eventuelle foretatte nedskrivninger.

Note

2

Antall årsverk i regnskapsåret

0.50

Note

2

Spesifisering av resultatregnskapet



Lønnskostnader

	Årets	Fjorårets
Lønn	375969.00	362609.00
Folketrygdavgift	54300.00	46757.00
Andre ytelser	10508.00	1042.00
Sum lønnskostnader	440777.00	410408.00

Note

Ekstraordinære inntekter og kostnader

Sum	Beløp
Balanseført verdi 31.12.	Varige driftsmidler Immaterielle eiend.

Konsernregnskap

Morselskapet sitt navn

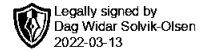
Forretningskontor for morselskapet

Begrunnelse for at datterselskap er utelatt fra konsolideringen

Samlet beløp - tilknyttet selskap	Årets	Fjorårets
Samlet beløp - foretak i samme konsern	Årets	Fjorårets
Samlet beløp - foretak i samme konsern	Årets	Fjorårets
Samlet beløp - felles kontrollert virksomhet	Årets	Fjorårets
Pantstillelse	Beløp	
Beholdning av egne aksjer	Antall	Pålydende Andel av aksjek.



Solvik-Olsen Revisjon



Til generalforsamlingen i FS Invest AS

Uavhengig revisors beretning

Konklusjon

Vi har revidert FS Invest AS sitt årsregnskap som viser et overskudd på NOK 2 029 914. Årsregnskapet består av balanse per 31. desember 2021, resultatregnskap for regnskapsåret avsluttet per denne datoen og noter til årsregnskapet, herunder et sammendrag av viktige regnskapsprinsipper.

Etter vår mening

- oppfyller årsregnskapet gjeldende lovkrav, og
- gir årsregnskapet et rettviseende bilde av selskapets finansielle stilling per 31. desember 2021, og av dets resultater for regnskapsåret avsluttet per denne datoen i samsvar med regnskapslovens regler og god regnskapsskikk i Norge.

Grunnlag for konklusjonen

Vi har gjennomført revisjonen i samsvar med lov, forskrift og god revisjonsskikk i Norge, herunder de internasjonale revisjonsstandardene (ISA-ene). Våre oppgaver og plikter i henhold til disse standardene er beskrevet i Revisors oppgaver og plikter ved revisjon av årsregnskapet. Vi er uavhengige av selskapet slik det kreves i lov og forskrift, og har overholdt våre øvrige etiske forpliktelser i samsvar med disse kravene. Etter vår oppfatning er innhentet revisjonsbevis tilstrekkelig og hensiktsmessig som grunnlag for vår konklusjon.

Ledelsens ansvar for årsregnskapet

Styret og daglig leder (ledelsen) er ansvarlig for å utarbeide årsregnskapet i samsvar med lov og forskrifter, herunder for at det gir et rettviseende bilde i samsvar med regnskapslovens regler og god regnskapsskikk i Norge. Ledelsen er også ansvarlig for slik intern kontroll som den finner nødvendig for å kunne utarbeide et årsregnskap som ikke inneholder vesentlig feilinformasjon, verken som følge av misligheter eller utilsiktede feil.

Ved utarbeidelsen av årsregnskapet må ledelsen ta standpunkt til selskapets evne til fortsatt drift og opplyse om forhold av betydning for fortsatt drift. Forutsetningen om fortsatt drift skal legges til grunn for årsregnskapet så lenge det ikke er sannsynlig at virksomheten vil bli avvirket.



Solvik-Olsen Revisjon

Revisors oppgaver og plikter ved revisjonen av årsregnskapet

Vårt mål er å oppnå betryggende sikkerhet for at årsregnskapet til FS Invest AS som helhet ikke inneholder vesentlig feilinformasjon, verken som følge av misligheter eller utilsiktede feil, og å avgi en revisjonsberetning som inneholder vår konklusjon. Betryggende sikkerhet er en høy grad av sikkerhet, men ingen garanti for at en revisjon utført i samsvar med lov, forskrift og god revisjonsskikk i Norge, herunder ISA-ene, alltid vil avdekke vesentlig feilinformasjon som eksisterer. Feilinformasjon kan oppstå som følge av misligheter eller utilsiktede feil. Feilinformasjon blir vurdert som vesentlig dersom den enkeltvis eller samlet med rimelighet kan forventes å påvirke økonomiske beslutninger som brukerne foretar basert på årsregnskapet.

For videre beskrivelse av revisors oppgaver og plikter vises det til revisorforeningen.no/revisjonsberetninger.

Sandnes, 13. mars 2022
Solvik-Olsen Revisjon AS

Dag Widar Solvik-Olsen
Statsautorisert revisor
(elektronisk signert)



FS INVEST AS

Årsregnskap 2021



FS INVEST AS

Årsregnskap 2021

Resultatregnskap

	Note	2021	2020
Driftsinntekter		516 730	520 197
Lønnskostnader	2	440 777	410 408
Avskrivning på varige driftsmidler og immaterielle eiendeler	7	103 082	83 100
Annen driftskostnad	2	58 562	85 704
Driftsresultat		-85 691	-59 015
Annen renteinntekt		6 576	9 373
Mottatt utbytte		1 670 690	2 191 000
Netto gevinst/tap aksjer		431 432	87 842
Andre finansinntekter		4 650	0
Rentekostnader		-3 729	-6 562
Andre finanskostnader		0	0
Ordinært resultat før skattekostnad		2 023 928	2 222 638
Skattekostnad på ordinært resultat	4	5 986	-2 095
Årsresultat		2 029 914	2 220 543
Anvendelse av årsresultatet			
Annen egenkapital		2 029 914	2 220 543
Utbytte		0	0
Sum anvendelse		2 029 914	2 220 543



FS INVEST AS

Årsregnskap 2021

Balanse

	Note	31.12.2021	31.12.2020
Eiendeler			
<i>Anleggsmidler</i>			
Immaterielle eiendeler			
Utsatt skattefordel	4	4 387	0
Sum immaterielle eiendeler		4 387	0
Varige driftsmidler			
Driftsløsøre, inventar, transportmidler	6	678 574	781 656
Sum varige driftsmidler		678 574	781 656
Finansielle anleggsmidler			
Investeringer i aksjer og andeler	5	519 925	525 525
Fordring aksjonær		0	0
Sum finansielle anleggsmidler		519 925	525 525
Sum anleggsmidler		1 202 886	1 307 181
<i>Omløpsmidler</i>			
Fordringer			
Kundefordringer		36 375	20 309
Andre fordringer		1 610 000	1 540 000
Sum fordringer		1 646 375	1 560 309
Aksjer og fond til markedsverdi	5	1 199 981	758 880
Bankinnskudd, kontanter og lignende	7	595 679	2 178 124
Sum omløpsmidler		3 442 035	4 497 313
Sum eiendeler		4 644 921	5 804 494



FS INVEST AS

Årsregnskap 2021

Balanse

	Note	31.12.2020	31.12.2020
Egenkapital og gjeld			
<i>Egenkapital</i>			
Innskutt egenkapital			
Aksjekapital	3	124 000	124 000
Overkurs	3	26 038	26 038
Sum innskutt egenkapital		150 038	150 038
Opptjent egenkapital			
Annen egenkapital	3	2 030 912	4 659 998
Sum opptjent egenkapital		2 030 912	4 659 998
Sum egenkapital		2 180 949	4 810 035
<i>Gjeld og forpliktelser</i>			
Utsatt skatt	4	0	1 599
Kortsiktig gjeld			
Leverandørgjeld		234	1 947
Skyldige offentlige avgifter		62 842	63 545
Betalbar skatt	4	0	0
Skyldig utbytte		1 659 000	0
Kortsiktig gjeld aksjonær		683 372	877 218
Annen kortsiktig gjeld		58 524	50 150
Sum kortsiktig gjeld		2 463 972	992 860
Sum egenkapital og gjeld		4 644 921	5 804 494

Stavanger, 13. mars 2022

Frøde Svabøe

Frøde Svabøe 13. Mar. 2022 11:07 GMT+1

Frøde Svabøe
styrets leder

Ann Kristin Svabøe

Ann Kristin Svabøe 13. Mar. 2022 14:03 GMT+1

Ann Kristin Svabøe
styremedlem



FS INVEST AS

Årsregnskap 2021

Note 1 Regnskapsprinsipper

Årsregnskapet består av resultatregnskap, balanse og noteopplysninger og er avlagt i samsvar med aksjelov, regnskapslov og god regnskapsskikk for små foretak i Norge gjeldende pr. 31. desember 2021.

Årsregnskapet er basert på de grunnleggende prinsipper om historisk kost, sammenlignbarhet, fortsatt drift, kongruens og forsiktighet. Transaksjoner regnskapsføres til verdien av vederlaget på transaksjonstidspunktet. Inntekter resultatføres når de er opptjent og kostnader sammenstilles med opptjente inntekter.

Anleggsmidler omfatter eiendeler bestemt til varig eie og bruk. Anleggsmidler er vurdert til anskaffelseskost. Varige driftsmidler balanseføres og avskrives over driftsmidlets økonomiske levetid. Varige driftsmidler nedskrives til gjenvinnbart beløp ved verdifall som forventes ikke å være forbigående. Gjenvinnbart beløp er det høyeste av netto salgsverdi og verdi i bruk. Verdi i bruk er nåverdi av fremtidige kontantstrømmer knyttet til eiendelen. Nedskrivningen reverseres når grunnlaget for nedskrivningen ikke lenger er til stede.

Eiendeler/gjeld som knytter seg til varekretsløpet og poster som forfaller til betaling innen ett år etter balansedagen, er klassifisert som omløpsmidler/kortsiktig gjeld. Vurdering av omløpsmidler/kortsiktig gjeld skjer til laveste/høyeste verdi av anskaffelseskost og virkelig verdi. For omløpsmidler er virkelig verdi salgsverdien på et fremtidig salgstidspunkt med fradrag for salgskostnader.

Fordringer er oppført til pålydende med fradrag for forventede tap.

Utsatt skatt beregnes på bakgrunn av midlertidige forskjeller mellom regnskapsmessige og skattemessige verdier ved utgangen av regnskapsåret. Ved beregningen benyttes nominell skattesats. Positive og negative forskjeller vurderes mot hverandre innenfor samme tidsintervall. Utsatt skattefordel oppstår dersom en har midlertidige forskjeller som gir opphav til skattemessige fradrag i fremtiden. Årets skattekostnad består av endringer i utsatt skatt og utsatt skattefordel, sammen med betalbar skatt for inntektsåret korrigert for feil i tidligere års beregninger.

Ved anvendelse av regnskapsprinsipper og presentasjon av transaksjoner og andre forhold, legges det vekt på økonomiske realiteter, ikke bare juridisk form. Betingede tap som er sannsynlige og kvantifiserbare, kostnadsføres.

Selskapet har valgt å ikke benytte seg av noen av forenklingsreglene iht. regnskapslov og god regnskapsskikk for små foretak, og følger derfor regnskapslovens hovedbestemmelser mhp vurderingsregler.

Finansielle anleggsmidler er vurdert til kostpris fratrukket eventuelle foretatte nedskrivninger.



FS INVEST AS

Årsregnskap 2021

Note 2 Lønnskostnader / godtgjørelser

Lønnskostnader	2021	2020
Lønn	375 969	362 609
Arbeidsgiveravgift	54 300	46 757
Pensjonskostnader	0	0
Andre lønnsrelaterte ytelser	10 508	1 042
Sum	440 777	410 408

Selskapet har i 2019 sysselsatt 0,5 årsverk.

Ytelser til ledende personer	Styre
Lønn	0
Pensjonskostnader	0
Annen godtgjørelse	0
Sum	0

Revisor

Lovpålagt revisjon	7 500
Andre attestasjonstjenester	0
Andre tjenester	0
Sum	7 500

Note 3 Egenkapital og aksjonærinformasjon

	Aksjekapital	Overkurs- fond	Annen EK	Sum
Egenkapital 31.12.2020	124 000	26 038	4 659 998	4 810 035
Årets endring i egenkapital:				
Årsresultat			2 029 914	2 029 914
Utbytte			-4 659 000	-4 659 000
Egenkapital 31.12.2021	124 000	26 038	2 030 912	2 180 949

Aksjekapital og aksjonærinformasjon:

		Antall	Pålydende	Balansført
Frode Svaboe	A-aksjer	700	124	86 800
Kristine Svaboe	B-aksjer	100	124	12 400
Karoline Svaboe	B-aksjer	100	124	12 400
Magnus Svaboe	B-aksjer	100	124	12 400
Sum		1 000		124 000



FS INVEST AS

Årsregnskap 2021

Note 4 Skatt

	2021	2020
Betalbar skatt fremkommer slik:		
Ordinært resultat før skattekostnad	2 023 928	2 222 638
Permanente forskjeller	-2 051 138	-2 213 112
Endring midlertidige forskjeller	-15 357	-152 033
Benyttet underskudd til fremføring	42 567	142 507
Grunnlag betalbar skatt	0	0
Skatt	0	0
Årets skattekostnad fremkommer slik:		
Betalbar skatt på årets resultat	0	0
Korreksjon betalbar skatt tidligere år	0	0
Brutto endring utsatt skatt	-5 986	2 095
Årets totale skattekostnad	-5 986	2 095
	31.12.2021	31.12.2020
Betalbar skatt i balansen fremkommer slik:		
Betalbar skatt på årets resultat	0	0
Betalbar skatt tidligere år	0	0
Sum betalbar skatt	0	0
Spesifikasjon av grunnlag for utsatt skatt/utsatt skattefordel:		
Forskjeller som utlignes:		
Anleggsmidler	213 217	199 960
Omløpsmidler	48 300	46 200
Gjeld	0	0
Underskudd til fremføring	-281 458	-238 891
Sum	-19 941	7 269
Utsatt skatt/utsatt skattefordel (22%)	-4 387	1 599
Sammenheng mellom skattekostnad og skatt beregnet som gjennomsnittelig nominell skattesats på resultat før skatt:		
	Kroner	Prosent
Skatt beregnet som gjennomsnittlig nominell skattesats på resultat før skatt	445 264	22,0 %
Effekt av permanente forskjeller	-451 250	-22,3 %
Endring skatteprosent	0	0,0 %
Skattekostnad i henhold til resultatregnskap	-5 986	-0,3 %



FS INVEST AS

Årsregnskap 2021

Note 5 Aksjer og andeler i andre selskap

	Eierandel	Anskaffelses- kost	Balansført verdi
Anleggsmidler:			
Hanabryggene Teknologisenter AS	33,3 %	0	0
Biolink Group AS	1,6 %	219 212	219 212
Coretrek Group AS	0,9 %	43 851	43 851
SVAL Rådgivning AS	63,0 %	80 500	80 500
Bikefinder AS		176 362	176 362
		519 925	519 925
Omløpsmidler:			
Aksjer i handelsportefølje		828 332	1 199 981
Aksjefond		0	0
Andre markedsbaserte aksjer		0	0

Note 6 Varige driftsmidler

	Driftsløsøre, inventar, transport- midler	Sum
Anskaffelseskost 01.01	824 656	824 656
Tilgang	0	0
Avgang	0	0
Anskaffelseskost 31.12	824 656	824 656
Akkumulerte avskrivninger 01.01	43 000	43 000
Avgang	0	0
Årets avskrivninger	103 082	103 082
Akkumulerte avskrivninger 31.12	146 082	146 082
Balansført verdi 31.12	678 574	678 574
Procentsats for ordinære avskrivninger	12,5 %	

Note 7 Bankinnskudd

	2021	2020
Bundne midler som inngår i bankinnskudd	25 372	31 149










FS Invest - årsregnskap 2021

Endelig revisjonsrapport

2022-03-13

Opprettet:	2022-03-13
Av:	Frode Svaboe (frode@sval.no)
Status:	Signert
Transaksjons-ID:	CBJCHBCAABAAJ4HY-RAc1LGEN7GWtWLnfp1_5tukH0bW

"FS Invest - årsregnskap 2021"-historikk

-  Dokument opprettet av Frode Svaboe (frode@sval.no)
2022-03-13 - 13:06:36 GMT- IP-adresse: 51.174.42.239
-  Dokument sendt via e-post til Frode Svaboe (frode@sval.no) for signering
2022-03-13 - 13:07:23 GMT
-  Dokument sendt via e-post til Ann Kristin Svaboe (annkristin@svaboe.com) for signering
2022-03-13 - 13:07:23 GMT
-  Dokument e-signert av Frode Svaboe (frode@sval.no)
Signaturdato: 2022-03-13 - 13:07:42 GMT - Tidskilde: server- IP-adresse: 51.174.42.239
-  E-postmelding vist av Ann Kristin Svaboe (annkristin@svaboe.com)
2022-03-13 - 13:08:04 GMT- IP-adresse: 66.102.9.183
-  Dokument e-signert av Ann Kristin Svaboe (annkristin@svaboe.com)
Signaturdato: 2022-03-13 - 13:08:28 GMT - Tidskilde: server- IP-adresse: 51.174.42.239
-  Avtale fullført.
2022-03-13 - 13:08:28 GMT

