



## ÅRSREGNSKAPET FOR REGNSKAPSÅRET 2025 - GENERELL INFORMASJON

### Enheten

Organisasjonsnummer: 984 739 508  
Organisasjonsform: Aksjeselskap  
Foretaksnavn: SANDNESSJØEN PARKERINGSBUS AS  
Forretningsadresse: ALTI Kjøpesenter, plan 3  
Torolv Kveldulvsøns gate 24  
8800 SANDNESSJØEN

### Regnskapsår

Årsregnskapets periode: 01.01.2025 - 31.12.2025

### Konsern

Morselskap i konsern: Nei

### Regnskapsregler

Regler for små foretak benyttet: Ja  
Benyttet ved utarbeidelsen av årsregnskapet til selskapet: Regnskapslovens alminnelige regler

### Årsregnskapet fastsatt av kompetent organ

Bekreftet av representant for selskapet: Carl Norvald Tysnes  
Dato for fastsettelse av årsregnskapet: 30.04.2026

### Grunnlag for avgivelse

År 2025: Årsregnskapet er elektronisk innlevert  
År 2024: Tall er hentet fra elektronisk innlevert årsregnskap fra 2025

*Det er ikke krav til at årsregnskapet m.v. som sendes til Regnskapsregisteret er undertegnet. Kontrollen på at dette er utført ligger hos revisor/enhetens øverste organ. Sikkerheten ivaretas ved at innsender har rolle/rettighet for innsending av årsregnskapet via Altinn, og ved at det bekreftes at årsregnskapet er fastsatt av kompetent organ.*

Brønnøysundregistrene, 13.05.2026



## Resultatregnskap

| Beløp i: NOK  | Note | 2025            | 2024              |
|---|------|-----------------|-------------------|
| <b>RESULTATREGNSKAP</b>                                       |      |                 |                   |
| <b>Inntekter</b>  |      |                 |                   |
| Sum inntekter   |      | 0               | 0                 |
| <b>Kostnader</b>  |      |                 |                   |
| Lønnskostnad  | 1    | 0               | 0                 |
| Avskrivning på varige driftsmidler og immaterielle eiendeler  | 2    | 201 561         | 224 475           |
| Nedskrivning av varige driftsmidler og immaterielle eiendeler | 2    | 0               | 0                 |
| Annen driftskostnad   |      | -114 606        | 395 234           |
| Sum kostnader   |      | 86 955          | 619 709           |
| <b>Driftsresultat</b>   |      | <b>-86 955</b>  | <b>-619 709</b>   |
| <b>Finansinntekter og finanskostnader</b>                     |      |                 |                   |
| Sum finansinntekter   |      | 0               | 0                 |
| Rentekostnad til foretak i samme konsern                      |      | 0               | 217 991           |
| Annen rentekostnad  |      | 148 679         | 287 346           |
| Sum finanskostnader   |      | 148 679         | 505 337           |
| <b>Netto finans</b>   |      | <b>-148 679</b> | <b>-505 337</b>   |
| <b>Resultat før skattekostnad</b>                             |      | <b>-235 634</b> | <b>-1 125 046</b> |
| Skattekostnad   | 3, 4 | 0               | 0                 |
| <b>Årsresultat</b>  |      | <b>-235 634</b> | <b>-1 125 046</b> |
| <b>Overføringer og disponeringer</b>                          |      |                 |                   |
| Udekket tap   |      | 0               | -1 125 046        |
| Annen egenkapital   |      | -235 634        | 0                 |



## Balanse

| Beløp i: NOK  | Note | 2025             | 2024             |
|---|------|------------------|------------------|
| <b>BALANSE - EIENDELER</b>                                  |      |                  |                  |
| <b>Anleggsmidler</b>  |      |                  |                  |
| <b>Immaterielle eiendeler</b>                               |      |                  |                  |
| Utvikling   | 2    | 0                | 0                |
| Konsesjoner, patenter, lisenser, varemerker ol.             | 2    | 0                | 0                |
| Utsatt skattefordel   | 3, 4 | 0                | 0                |
| Goodwill  | 2    | 0                | 0                |
| <b>Sum immaterielle eiendeler</b>                           |      | <b>0</b>         | <b>0</b>         |
| <b>Varige driftsmidler</b>                                  |      |                  |                  |
| Tomter, bygninger og annen fast eiendom                     | 2    | 5 341 914        | 5 266 856        |
| Maskiner og anlegg  | 2    | 0                | 0                |
| Skip, rigger, fly og lignende                               | 2    | 0                | 0                |
| Driftsløsøre, inventar, verktøy, kontormaskiner, ol.        | 2    | 0                | 0                |
| <b>Sum varige driftsmidler</b>                              |      | <b>5 341 914</b> | <b>5 266 856</b> |
| <b>Finansielle anleggsmidler</b>                            |      |                  |                  |
| Investering i datterselskap                                 | 5    | 0                | 0                |
| Investering i annet foretak i samme konsern                 | 5    | 0                | 0                |
| Lån til foretak i samme konsern                             | 5    | 0                | 0                |
| Investeringer i tilknyttet selskap                          | 5    | 0                | 0                |
| Lån til tilknyttet selskap og felles kontrollert virksomhet | 5    | 0                | 0                |
| Andre langsiktige fordringer                                | 6    | 0                | 0                |
| <b>Sum finansielle anleggsmidler</b>                        |      | <b>0</b>         | <b>0</b>         |
| <b>Sum anleggsmidler</b>                                    |      | <b>5 341 914</b> | <b>5 266 856</b> |
| <b>Omløpsmidler</b>   |      |                  |                  |
| <b>Varer</b>  |      |                  |                  |
| <b>Fordringer</b>   |      |                  |                  |
| Andre kortsiktige fordringer                                | 6    | 8 449            | 7 727            |
| Konsernfordringer   | 5    | 0                | 0                |
| <b>Sum fordringer</b>                                       |      | <b>8 449</b>     | <b>7 727</b>     |
| <b>Investeringer</b>  |      |                  |                  |





## Balanse

| <b>Beløp i: NOK</b>               | <b>Note</b> | <b>2025</b>      | <b>2024</b>      |
|-----------------------------------|-------------|------------------|------------------|
| <b>Sum annen langsiktig gjeld</b> |             | <b>3 837 550</b> | <b>7 305 050</b> |
| <b>Kortsiktig gjeld</b>           |             |                  |                  |
| Leverandørgjeld                   |             | 0                | 10 800           |
| Betalbar skatt                    | 3, 4        | 0                | 0                |
| Kortsiktig konserngjeld           | 5           | 0                | 0                |
| Annen kortsiktig gjeld            |             | 0                | 7 306            |
| <b>Sum kortsiktig gjeld</b>       |             | <b>0</b>         | <b>18 106</b>    |
| <b>Sum gjeld</b>                  |             | <b>3 837 550</b> | <b>7 323 156</b> |
| <b>SUM EGENKAPITAL OG GJELD</b>   |             | <b>5 617 545</b> | <b>5 338 784</b> |



## Brønnøysundregistrene

### ÅRSREGNSKAP FOR REGNSKAPSÅRET 2025 - GENERELL INFORMASJON

Journalnummer: 2026 437367

#### Virksomheten

Organisasjonsnummer: 984 739 508  
Organisasjonsform: Aksjeselskap  
Foretaksnavn: SANDNESSJØEN PARKERINGSBUS AS  
Forretningsadresse: ALTI Kjøpesenter, plan 3  
Torolv Kveldulvsøns gate 24  
8800 SANDNESSJØEN

#### Regnskapsår

Årsregnskapets periode: 01.01.2025 - 31.12.2025

#### Konsern

Morselskap i konsern: Nei

#### Regnskapsregler

Regler for små foretak benyttet: Ja  
Benyttet ved utarbeidelsen av  
årsregnskapet: Regnskapslovens alminnelige regler

#### Årsregnskapet fastsatt av kompetent organ

Bekreftet av: Carl Norvald Tysnes  
Dato for fastsettelse av årsregnskapet: 30.04.2026

#### Revisjon

Selskapet har besluttet at årsregnskapet  
ikke skal revideres: Ja  
Årsregnskapet er utarbeidet av ekstern  
autorisert regnskapsfører: Ja  
Ekstern autorisert regnskapsfører har i  
løpet av regnskapsåret bistått ved den  
løpende regnskapsføringen eller utført  
andre tjenester for selskapet enn å  
utarbeide årsregnskapet: Ja

#### Grunnlag for avgivelse

År 2025: Årsregnskap er elektronisk innlevert.  
År 2024: Tall er hentet fra elektronisk innlevert årsregnskap fra 2025.

*Virksomheten sitt øverste organ er ansvarlig for at årsregnskapet er signert.  
Det er mulig å levere årsregnskap uten signatur fordi sikkerheten for rett  
rapportering er ivarettatt ved at innsenderen har rolle/rettighet for innsending  
i Altinn. Navnet på representanten, som bekrefter at årsregnskapet er godkjent,  
er i tillegg oppgitt.*

Brønnøysundregistrene, 12.05.2026

---

Brønnøysundregistrene  
Postadresse: Postboks 900, 8910 Brønnøysund  
Telefon: 75 00 75 00  
E-post: firmapost@brreg.no Internett: www.brreg.no  
Organisasjonsnummer: 974 760 673



Organisasjonsnr: 984 739 508  
SANDNESSJØEN PARKERINGSBUS AS

## RESULTATREGNSKAP

| Beløp i: NOK  | Note | 2025            | 2024              |
|---|------|-----------------|-------------------|
| <b>RESULTATREGNSKAP</b>                                       |      |                 |                   |
| <b>Inntekter</b>  |      |                 |                   |
| Sum inntekter   |      | 0               | 0                 |
| <b>Kostnader</b>  |      |                 |                   |
| Lønnskostnad  | 1    | 0               | 0                 |
| Avskrivning på varige driftsmidler og immaterielle eiendeler  | 2    | 201 561         | 224 475           |
| Nedskrivning av varige driftsmidler og immaterielle eiendeler | 2    | 0               | 0                 |
| Annen driftskostnad   |      | -114 606        | 395 234           |
| Sum kostnader   |      | 86 955          | 619 709           |
| <b>Driftsresultat</b>   |      | <b>-86 955</b>  | <b>-619 709</b>   |
| <b>Finansinntekter og finanskostnader</b>                     |      |                 |                   |
| Sum finansinntekter   |      | 0               | 0                 |
| Rentekostnad til foretak i samme konsern                      |      | 0               | 217 991           |
| Annen rentekostnad  |      | 148 679         | 287 346           |
| Sum finanskostnader   |      | 148 679         | 505 337           |
| <b>Netto finans</b>   |      | <b>-148 679</b> | <b>-505 337</b>   |
| <b>Resultat før skattekostnad</b>                             |      | <b>-235 634</b> | <b>-1 125 046</b> |
| Skattekostnad   | 3, 4 | 0               | 0                 |
| <b>Årsresultat</b>  |      | <b>-235 634</b> | <b>-1 125 046</b> |
| <b>Overføringer og disponeringer</b>                          |      |                 |                   |
| Udekket tap   |      | 0               | -1 125 046        |
| Annen egenkapital   |      | -235 634        | 0                 |



Organisasjonsnr: 984 739 508  
SANDNESSJØEN PARKERINGSBUS AS

## BALANSE

| Beløp i: NOK  | Note | 2025             | 2024             |
|---|------|------------------|------------------|
| <b>BALANSE - EIENDELER</b>  |      |                  |                  |
| <b>Anleggsmidler</b>  |      |                  |                  |
| <b>Immaterielle eiendeler</b>                                     |      |                  |                  |
| Utvikling   | 2    | 0                | 0                |
| Konsesjoner, patenter,<br>lisenser, varemerker ol.                | 2    | 0                | 0                |
| Utsatt skattefordel   | 3, 4 | 0                | 0                |
| Goodwill  | 2    | 0                | 0                |
| <b>Sum immaterielle eiendeler</b>                                 |      | <b>0</b>         | <b>0</b>         |
| <b>Varige driftsmidler</b>  |      |                  |                  |
| Tomter, bygninger og<br>annen fast eiendom                        | 2    | 5 341 914        | 5 266 856        |
| Maskiner og anlegg  | 2    | 0                | 0                |
| Skip, rigger, fly og<br>lignende                                  | 2    | 0                | 0                |
| Driftsløsøre, inventar,<br>verktøy, kontormaskiner,<br>ol.        | 2    | 0                | 0                |
| <b>Sum varige driftsmidler</b>                                    |      | <b>5 341 914</b> | <b>5 266 856</b> |
| <b>Finansielle anleggsmidler</b>                                  |      |                  |                  |
| Investering i datterselskap                                       | 5    | 0                | 0                |
| Investering i annet<br>foretak i samme konsern                    | 5    | 0                | 0                |
| Lån til foretak i samme<br>konsern                                | 5    | 0                | 0                |
| Investeringer i<br>tilknyttet selskap                             | 5    | 0                | 0                |
| Lån til tilknyttet<br>selskap og felles<br>kontrollert virksomhet | 5    | 0                | 0                |
| Andre langsiktige<br>fordringer                                   | 6    | 0                | 0                |
| <b>Sum finansielle<br/>anleggsmidler</b>                          |      | <b>0</b>         | <b>0</b>         |
| <b>Sum anleggsmidler</b>  |      | <b>5 341 914</b> | <b>5 266 856</b> |
| <b>Omløpsmidler</b>   |      |                  |                  |
| <b>Varer</b>  |      |                  |                  |
| <b>Fordringer</b>   |      |                  |                  |
| Andre kortsiktige<br>fordringer                                   | 6    | 8 449            | 7 727            |
| Konsernfordringer   | 5    | 0                | 0                |
| <b>Sum fordringer</b>   |      | <b>8 449</b>     | <b>7 727</b>     |
| <b>Investeringer</b>  |      |                  |                  |



|  |      |                  |                   |
|--|------|------------------|-------------------|
| Aksjer og andeler i foretak i samme konsern    | 5    | 0                | 0                 |
| <b>Sum investeringer</b>                       |      | <b>0</b>         | <b>0</b>          |
| <b>Bankinnskudd, kontanter og lignende</b>     |      |                  |                   |
| Bankinnskudd, kontanter og lignende            |      | 267 181          | 64 201            |
| <b>Sum bankinnskudd, kontanter og lignende</b> |      | <b>267 181</b>   | <b>64 201</b>     |
| <b>Sum omløpsmidler</b>                        |      | <b>275 630</b>   | <b>71 928</b>     |
| <b>SUM EIENDELER</b>                           |      | <b>5 617 545</b> | <b>5 338 784</b>  |
| <b>BALANSE - EGENKAPITAL OG GJELD</b>          |      |                  |                   |
| <b>Egenkapital</b>                             |      |                  |                   |
| <b>Innskutt egenkapital</b>                    |      |                  |                   |
| Aksjekapital                                   | 7, 8 | 160 000          | 3 600 000         |
| Beholdning av egne aksjer                      | 7, 8 | 0                | 0                 |
| Overkurs                                       | 8    | 1 065 747        | 0                 |
| Ikke registrert kapitalforhøyelse              | 8    | 0                | 0                 |
| Annen innskutt egenkapital                     | 8    | 0                | 0                 |
| <b>Sum innskutt egenkapital</b>                |      | <b>1 225 747</b> | <b>3 600 000</b>  |
| <b>Opptjent egenkapital</b>                    |      |                  |                   |
| Fond   | 8    | 0                | 0                 |
| Annen egenkapital                              | 8    | 554 248          | 0                 |
| Udekket tap                                    | 8    | 0                | 5 584 371         |
| <b>Sum opptjent egenkapital</b>                |      | <b>554 248</b>   | <b>-5 584 371</b> |
| <b>Sum egenkapital</b>                         |      | <b>1 779 995</b> | <b>-1 984 371</b> |
| <b>Gjeld</b>                                   |      |                  |                   |
| <b>Langsiktig gjeld</b>                        |      |                  |                   |
| Utsatt skatt                                   | 3, 4 | 0                | 0                 |
| <b>Sum avsetninger for forpliktelses</b>       |      | <b>0</b>         | <b>0</b>          |
| <b>Annen langsiktig gjeld</b>                  |      |                  |                   |
| Gjeld til kredittinstitusjoner                 |      | 0                | 2 667 500         |
| Øvrig langsiktig gjeld                         | 5    | 3 837 550        | 4 637 550         |
| <b>Sum annen langsiktig gjeld</b>              |      | <b>3 837 550</b> | <b>7 305 050</b>  |
| <b>Kortsiktig gjeld</b>                        |      |                  |                   |
| Leverandørgjeld                                |      | 0                | 10 800            |
| Betalbar skatt                                 | 3, 4 | 0                | 0                 |
| Kortsiktig konserngjeld                        | 5    | 0                | 0                 |
| Annen kortsiktig gjeld                         |      | 0                | 7 306             |
| <b>Sum kortsiktig gjeld</b>                    |      | <b>0</b>         | <b>18 106</b>     |
| <b>Sum gjeld</b>                               |      | <b>3 837 550</b> | <b>7 323 156</b>  |
| <b>SUM EGENKAPITAL OG GJELD</b>                |      | <b>5 617 545</b> | <b>5 338 784</b>  |





Organisasjonsnr: 984 739 508  
SANDNESSJØEN PARKERINGSBUS AS

NOTEOPPLYSNINGER - SELSKAP - alle poster oppgitt i hele tall

## Note

### Regnskapsprinsipper

Årsregnskapet er satt opp i samsvar med regnskapsloven og god regnskapsskikk for små foretak.  
Klassifisering og vurdering av balanseposter  
Anleggsmidler er eiendeler bestemt til varig eie eller bruk.  
Eiendeler som er knyttet til varekretsløpet er klassifisert som omløpsmidler. Fordringer klassifiseres som omløpsmidler hvis de forfaller til betaling innen ett år etter transaksjonsdagen. Langsiktig gjeld er gjeld som forfaller senere enn ett år etter transaksjonsdagen. Første års avdrag på langsiktige fordringer og langsiktig gjeld klassifiseres likevel ikke som omløpsmiddel og kortsiktig gjeld.  
Omløpsmidler vurderes til laveste av anskaffelseskost og virkelig verdi. Kortsiktig gjeld balanseføres til nominelt beløp på etableringstidspunktet. Anleggsmidler vurderes til anskaffelseskost. Varige anleggsmidler avskrives etter en fornuftig avskrivningsplan. Anleggsmidlene nedskrives til virkelig verdi ved verdifall som ikke forventes å være forbigående. Langsiktig gjeld med unntak av andre avsetninger balanseføres til nominelt beløp på etableringstidspunktet.  
Fordringer  
Kundefordringer og andre fordringer er oppført i balansen til pålydende etter fradrag for avsetning til forventet tap. Avsetning til tap gjøres på grunnlag av individuelle vurderinger av de enkelte fordringene.  
Varige driftsmidler  
Varige driftsmidler balanseføres og avskrives over driftsmidlenes levetid dersom de har antatt levetid over 3 år og har en kostpris som overstiger kr 30 000. Direkte vedlikehold av driftsmidler kostnadsføres løpende under driftskostnader, mens påkostninger eller forbedringer tillegges driftsmidlets kostpris og avskrives i takt med driftsmidlet.  
Forøvrig er følgende regnskapsprinsipper anvendt:  
Leieavtaler er ikke balanseført.  
Selskapet har ikke endret regnskapsprinsipp fra 2024 til 2025.

## Note

1

Antall årsverk i regnskapsåret  
0.00

## Note

2

Varige driftsmidler og immaterielle eiendeler

Anskaffelseskost 01.01.                      Varige driftsmidler   Immaterielle eiend.



|                                 |                            |                            |
|---------------------------------|----------------------------|----------------------------|
|                                 | 12847568.00                | 0.00                       |
| <u>Tilgang i året</u>           | <u>Varige driftsmidler</u> | <u>Immaterielle eiend.</u> |
|                                 | 276619.00                  | 0.00                       |
| <u>Anskaffelseskost 31.12.</u>  | <u>Varige driftsmidler</u> | <u>Immaterielle eiend.</u> |
|                                 | 13124187.00                | 0.00                       |
| <u>Samlede av-/nedskrivn.</u>   | <u>Varige driftsmidler</u> | <u>Immaterielle eiend.</u> |
|                                 | 7782274.00                 | 0.00                       |
| <u>Balanseført verdi 31.12.</u> | <u>Varige driftsmidler</u> | <u>Immaterielle eiend.</u> |
|                                 | 5341913.00                 | 0.00                       |
| <u>Årets av-/nedskrivn.</u>     | <u>Varige driftsmidler</u> | <u>Immaterielle eiend.</u> |
|                                 | 201562.00                  | 0.00                       |

Anskaffelseskost - balanseførte lånekostnader, egentilvirkede anleggsmidler

Goodwill spesifisert for hvert enkelt virksomhetskjøp

Avskrivningsplan for goodwill som er lenger enn fem år - begrunnelse

Mer om varige driftsmidler/immaterielle eiendeler

Note  
5

Konsern, tilknyttet selskap m.v.

Investering som regnskapsføres etter egenkapitalmetoden

Konsernregnskap

Virksomheten inngår i konsolideringen til morselskapets konsernregnsk.: Nei

Morselskapet sitt navn

Forretningskontor for morselskapet

Datterselskap er utelatt fra konsolideringen: Nei

Begrunnelse for at datterselskap er utelatt fra konsolideringen

Kortsiktig gjeld

|  |              |                  |
|--|--------------|------------------|
| <u>Samlet beløp - tilknyttet selskap</u> | <u>Årets</u> | <u>Fjorårets</u> |
|  | 4115179.00   | 4637500.00       |

Note  
6

Lån og sikkerhetsstillelse til medlemmer

Opplysninger om: Medlemmer av:

Mer om lån og sikkerhetsstillelse



Årsregnskap for  
**SANDNESSJØEN PARKERINGSHUS AS**

984739508

Regnskapsår  
01.01.2025 - 31.12.2025



SANDNESSJØEN PARKERINGSBUS AS  
984 739 508

## Resultatregnskap

|  | Note | 2025            | 2024              |
|--|------|-----------------|-------------------|
| <b>Driftskostnader</b>                                       |      |                 |                   |
| Avskrivning på varige driftsmidler og immaterielle eiendeler | 2    | -201 561        | -224 475          |
| Annen driftskostnad  |      | 114 606         | -395 234          |
| <b>Sum driftskostnader</b>                                   |      | <b>-86 955</b>  | <b>-619 709</b>   |
| <b>Driftsresultat</b>  |      | <b>-86 955</b>  | <b>-619 709</b>   |
| <b>Finanskostnader</b>                                       |      |                 |                   |
| Rentekostnad til foretak i samme konsern                     |      | 0               | -217 991          |
| Annen rentekostnad   |      | -148 679        | -287 346          |
| <b>Sum finanskostnader</b>                                   |      | <b>-148 679</b> | <b>-505 337</b>   |
| <b>Netto finans</b>  |      | <b>-148 679</b> | <b>-505 337</b>   |
| <b>Årsresultat</b>   |      | <b>-235 634</b> | <b>-1 125 046</b> |
| <b>Overføringer</b>  |      |                 |                   |
| Annen egenkapital  |      | -235 634        | 0                 |
| Udekket tap  |      | 0               | -1 125 046        |
| <b>Sum overføringer</b>                                      |      | <b>-235 634</b> | <b>-1 125 046</b> |



SANDNESSJØEN PARKERINGSBUS AS  
984 739 508

## Balanse

|  | Note | 31.12.2025       | 31.12.2024       |
|--|------|------------------|------------------|
| <b>EIENDELER</b>                               |      |                  |                  |
| <b>Anleggsmidler</b>                           |      |                  |                  |
| <b>Varige driftsmidler</b>                     |      |                  |                  |
| Tomter, bygninger og annen fast eiendom        | 2    | 5 341 914        | 5 266 856        |
| <b>Sum varige driftsmidler</b>                 |      | <b>5 341 914</b> | <b>5 266 856</b> |
| <b>Sum anleggsmidler</b>                       |      | <b>5 341 914</b> | <b>5 266 856</b> |
| <b>Omløpsmidler</b>                            |      |                  |                  |
| <b>Fordringer</b>                              |      |                  |                  |
| Andre kortsiktige fordringer                   | 6    | 8 449            | 7 727            |
| <b>Sum fordringer</b>                          |      | <b>8 449</b>     | <b>7 727</b>     |
| <b>Bankinnskudd, kontanter og lignende</b>     |      |                  |                  |
| Bankinnskudd, kontanter og lignende            |      | 267 181          | 64 201           |
| <b>Sum bankinnskudd, kontanter og lignende</b> |      | <b>267 181</b>   | <b>64 201</b>    |
| <b>Sum omløpsmidler</b>                        |      | <b>275 630</b>   | <b>71 928</b>    |
| <b>SUM EIENDELER</b>                           |      | <b>5 617 545</b> | <b>5 338 784</b> |



SANDNESSJØEN PARKERINGSBUS AS  
984 739 508

## Balanse

|                                   | Note | 31.12.2025       | 31.12.2024        |
|-----------------------------------|------|------------------|-------------------|
| <b>EGENKAPITAL OG GJELD</b>       |      |                  |                   |
| <b>Egenkapital</b>                |      |                  |                   |
| <b>Innskutt egenkapital</b>       |      |                  |                   |
| Aksjekapital                      | 7, 8 | 160 000          | 3 600 000         |
| Overkurs                          | 8    | 1 065 747        | 0                 |
| <b>Sum innskutt egenkapital</b>   |      | <b>1 225 747</b> | <b>3 600 000</b>  |
| <b>Opptjent egenkapital</b>       |      |                  |                   |
| Annen egenkapital                 | 8    | 554 248          | 0                 |
| Udekket tap                       | 8    | 0                | -5 584 371        |
| <b>Sum opptjent egenkapital</b>   |      | <b>554 248</b>   | <b>-5 584 371</b> |
| <b>Sum egenkapital</b>            |      | <b>1 779 995</b> | <b>-1 984 371</b> |
| <b>Gjeld</b>                      |      |                  |                   |
| <b>Annen langsiktig gjeld</b>     |      |                  |                   |
| Gjeld til kredittinstitusjoner    |      | 0                | 2 667 500         |
| Øvrig langsiktig gjeld            | 5    | 3 837 550        | 4 637 550         |
| <b>Sum annen langsiktig gjeld</b> |      | <b>3 837 550</b> | <b>7 305 050</b>  |
| <b>Kortsiktig gjeld</b>           |      |                  |                   |
| Leverandørgjeld                   |      | 0                | 10 800            |
| Annen kortsiktig gjeld            |      | 0                | 7 306             |
| <b>Sum kortsiktig gjeld</b>       |      | <b>0</b>         | <b>18 106</b>     |
| <b>Sum gjeld</b>                  |      | <b>3 837 550</b> | <b>7 323 156</b>  |
| <b>SUM EGENKAPITAL OG GJELD</b>   |      | <b>5 617 545</b> | <b>5 338 784</b>  |

SANDNESSJØEN, 30.04.2026

Carl Norvald Tysnes  
styrets leder

Steinar Folgerø  
styremedlem

Torbjørn Folgerø  
styremedlem



SANDNESSJØEN PARKERINGSBUS AS  
984 739 508

## Noter

### Arten av virksomhet og hvor virksomheten drives

Selskapet driver eiendomsutvikling lokalisert til Alstahaug kommune

### Regnskapsprinsipper

Årsregnskapet er satt opp i samsvar med regnskapsloven og god regnskapsskikk for små foretak.

#### Klassifisering og vurdering av balanseposter

Anleggsmidler er eiendeler bestemt til varig eie eller bruk. Eiendeler som er knyttet til varekretsløpet er klassifisert som omløpsmidler. Fordringer klassifiseres som omløpsmidler hvis de forfaller til betaling innen ett år etter transaksjonsdagen. Langsiktig gjeld er gjeld som forfaller senere enn ett år etter transaksjonsdagen. Første års avdrag på langsiktige fordringer og langsiktig gjeld klassifiseres likevel ikke som omløpsmiddel og kortsiktig gjeld.

Omløpsmidler vurderes til laveste av anskaffelseskost og virkelig verdi. Kortsiktig gjeld balanseføres til nominelt beløp på etableringstidspunktet. Anleggsmidler vurderes til anskaffelseskost. Varige anleggsmidler avskrives etter en fornuftig avskrivningsplan. Anleggsmidlene nedskrives til virkelig verdi ved verdifall som ikke forventes å være forbigående. Langsiktig gjeld med unntak av andre avsetninger balanseføres til nominelt beløp på etableringstidspunktet.

#### Fordringer

Kundefordringer og andre fordringer er oppført i balansen til pålydende etter fradrag for avsetning til forventet tap. Avsetning til tap gjøres på grunnlag av individuelle vurderinger av de enkelte fordringene.

#### Varige driftsmidler

Varige driftsmidler balanseføres og avskrives over driftsmidlenes levetid dersom de har antatt levetid over 3 år og har en kostpris som overstiger kr 30 000. Direkte vedlikehold av driftsmidler kostnadsføres løpende under driftskostnader, mens påkostninger eller forbedringer tillegges driftsmidlets kostpris og avskrives i takt med driftsmidlet.

#### Forøvrig er følgende regnskapsprinsipper anvendt:

Leieavtaler er ikke balanseført.

Selskapet har ikke endret regnskapsprinsipp fra 2024 til 2025.

#### Note 1 - Antall årsverk

Selskapet har ikke hatt ansatte i løpet av regnskapsåret.

#### Note 2 - Varige driftsmidler og immaterielle eiendeler

|  | Varige driftsmidler |
|--|---------------------|
| Anskaffelseskost 01.01.  | 12 847 568          |
| Tilgang i året   | 276 619             |
| Avgang i året  | 0                   |
| <b>Anskaffelseskost 31.12.</b>   | <b>13 124 187</b>   |
| Samlede avskrivninger, nedskrivninger og reverseringer av nedskrivninger         | -7 782 274          |
| <b>Balanseført verdi per 31.12.</b>  | <b>5 341 913</b>    |
| Avskrivninger, nedskrivninger og reverseringer av nedskrivninger i regnskapsåret | 201 562             |



SANDNESSJØEN PARKERINGSBUS AS  
984 739 508

## Note 3 - Spesifisering av skatt

| Skattepliktig inntekt                  | 2025            | 2024            |
|--|-----------------|-----------------|
| Resultat før skatt                     | -235 634        | -1 125 046      |
| Permanente forskjeller                 | 0               | 203 254         |
| +/- Endring i midlertidige forskjeller | 45 006          | 59 178          |
| <b>Skattepliktig inntekt</b>           | <b>-190 628</b> | <b>-862 614</b> |

## Note 4 - Midlertidige forskjeller - utsatt skatt/skattefordel

Utsatt skatt/utsatt skattefordel i balansen avsettes på grunnlag av forskjeller mellom regnskapsmessige og skattemessige verdier i henhold til norsk regnskapsstandard for skatt.

Midlertidige skatteøkende og skattereduserende forskjeller som kan utlignes er nettoført.

| Midlertidige forskjeller knyttet til:   | 01.01.2025         | 31.12.2025         | Endring        |
|---|--------------------|--------------------|----------------|
| Anleggsmidler   | -2 195 669         | -2 240 675         | 45 006         |
| Fremførbart underskudd  | -8 041 221         | -8 231 849         | 190 628        |
| <b>Netto forskjeller</b>  | <b>-10 236 890</b> | <b>-10 472 523</b> | <b>235 634</b> |
| Skattereduserende forskjeller som ikke kan utlignes                                     | 10 236 890         | 10 472 523         | -235 634       |
| <b>Sum midlertidige forskjeller som inngår i grunnlag for utsatt skatt/skattefordel</b> | <b>0</b>           | <b>0</b>           | <b>0</b>       |
| <b>Utsatt skatt 31.12.2025 basert på 22 %</b>   | <b>0</b>           | <b>0</b>           | <b>0</b>       |

Utsatt skattefordel med til sammen kr 2 303 955 er ikke inntektsført

## Note 5 - Konsern, tilknyttet selskap m.v.

### Kortsiktig gjeld

|   | 2025      | 2024      |
|---|-----------|-----------|
| Samlet beløp som gjelder tilknyttet selskap | 4 115 179 | 4 637 500 |

## Note 6 - Lån og sikkerhetsstillelse til ledende personer, eiere med videre

Det er ikke gitt lån eller sikkerhetsstillelse til medlemmer av styrende organer.

## Note 7 - Aksjekapital

| Aksjeklasse | Antall aksjer | Aksjenes pålydende | Bokført verdi |
|-------------|---------------|--------------------|---------------|
| Ordinære    | 160 000       | 1                  | 160 000       |

| Aksjonærer       | Antall aksjer | Eierandel % | Aksjeklasse |
|------------------|---------------|-------------|-------------|
| SØRRA EIENDOM AS | 160 000       | 100,00      | Ordinære    |



SANDNESSJØEN PARKERINGSBUS AS  
984 739 508

## Note 8 - Egenkapital

|   | <b>Aksjekapital</b> | <b>Overkurs</b>  | <b>Opptjent egenkapital</b> | <b>Udekket tap</b> | <b>Sum</b>       |
|---|---------------------|------------------|-----------------------------|--------------------|------------------|
| Egenkapital 31.12.2024                              | 3 600 000           | 0                | 0                           | -5 584 371         | -1 984 371       |
| Arsresultat   | 0                   | 0                | -235 634                    | 0                  | -235 634         |
| Nedsettelse av aksjekapital og utdeling av overkurs | -3 600 000          | 0                | 0                           | 3 600 000          | 0                |
| Gjeld konvertert til aksjekapital                   | 160 000             | 0                | 0                           | 3 840 000          | 4 000 000        |
| Andre endringer                                     | 0                   | 1 065 747        | 789 882                     | -1 855 629         | 0                |
| <b>Egenkapital 31.12.2025</b>                       | <b>160 000</b>      | <b>1 065 747</b> | <b>554 248</b>              | <b>0</b>           | <b>1 779 995</b> |



Årsoppgjør for

**SANDNESSJØEN PARKERINGSBUS AS**


984739508

01.01.2025 - 31.12.2025


| Innhold              | Side |
|----------------------|------|
| Resultatregnskap     | 2    |
| Eiendeler            | 3    |
| Egenkapital og gjeld | 4    |
| Noter                | 5    |



SANDNESSJØEN PARKERINGSBUS AS  
984 739 508

 BankID Qualified Signing  
Folgerø, Steinar  
2026-05-07

 BankID Qualified Signing  
Tysnes, Carl Norvald  
2026-05-07

 BankID Qualified Signing  
Folgerø, Torbjørn  
2026-05-11

## Resultatregnskap

|  | Note | 2025            | 2024              |
|--|------|-----------------|-------------------|
| <b>Driftskostnader</b>                                       |      |                 |                   |
| Avskrivning på varige driftsmidler og immaterielle eiendeler | 2    | -201 561        | -224 475          |
| Annen driftskostnad  |      | 114 606         | -395 234          |
| <b>Sum driftskostnader</b>                                   |      | <b>-86 955</b>  | <b>-619 709</b>   |
| <b>Driftsresultat</b>  |      | <b>-86 955</b>  | <b>-619 709</b>   |
| <b>Finanskostnader</b>                                       |      |                 |                   |
| Rentekostnad til foretak i samme konsern                     |      | 0               | -217 991          |
| Annen rentekostnad   |      | -148 679        | -287 346          |
| <b>Sum finanskostnader</b>                                   |      | <b>-148 679</b> | <b>-505 337</b>   |
| <b>Netto finans</b>  |      | <b>-148 679</b> | <b>-505 337</b>   |
| <b>Årsresultat</b>   |      | <b>-235 634</b> | <b>-1 125 046</b> |
| <b>Overføringer</b>  |      |                 |                   |
| Annen egenkapital  |      | -235 634        | 0                 |
| Udekket tap  |      | 0               | -1 125 046        |
| <b>Sum overføringer</b>                                      |      | <b>-235 634</b> | <b>-1 125 046</b> |



SANDNESSJØEN PARKERINGSBUS AS  
984 739 508



## Balanse

### EIENDELER

#### Anleggsmidler

##### Varige driftsmidler

Tomter, bygninger og annen fast eiendom

##### Sum varige driftsmidler

##### Sum anleggsmidler

#### Omløpsmidler

##### Fordringer

Andre kortsiktige fordringer

##### Sum fordringer

##### Bankinnskudd, kontanter og lignende

Bankinnskudd, kontanter og lignende

##### Sum bankinnskudd, kontanter og lignende

##### Sum omløpsmidler

##### SUM EIENDELER

Note                      31.12.2025                      31.12.2024

2                              5 341 914                      5 266 856

**5 341 914                      5 266 856**

**5 341 914                      5 266 856**

6                              8 449                              7 727

**8 449                              7 727**

267 181                              64 201


**267 181                              64 201**


**275 630                              71 928**


**5 617 545                      5 338 784**



SANDNESSJØEN PARKERINGSBUS AS  
984 739 508

 BankID Qualified Signing  
Folgerø, Steinar  
2026-05-07

 BankID Qualified Signing  
Tysnes, Carl Norvald  
2026-05-07

 BankID Qualified Signing  
Folgerø, Torbjørn  
2026-05-11

## Balanse

|                                   | Note | 31.12.2025       | 31.12.2024        |
|-----------------------------------|------|------------------|-------------------|
| <b>EGENKAPITAL OG GJELD</b>       |      |                  |                   |
| <b>Egenkapital</b>                |      |                  |                   |
| <b>Innskutt egenkapital</b>       |      |                  |                   |
| Aksjekapital                      | 7, 8 | 160 000          | 3 600 000         |
| Overkurs                          | 8    | 1 065 747        | 0                 |
| <b>Sum innskutt egenkapital</b>   |      | <b>1 225 747</b> | <b>3 600 000</b>  |
| <b>Opptjent egenkapital</b>       |      |                  |                   |
| Annen egenkapital                 | 8    | 554 248          | 0                 |
| Udekket tap                       | 8    | 0                | -5 584 371        |
| <b>Sum opptjent egenkapital</b>   |      | <b>554 248</b>   | <b>-5 584 371</b> |
| <b>Sum egenkapital</b>            |      | <b>1 779 995</b> | <b>-1 984 371</b> |
| <b>Gjeld</b>                      |      |                  |                   |
| <b>Annen langsiktig gjeld</b>     |      |                  |                   |
| Gjeld til kredittinstitusjoner    |      | 0                | 2 667 500         |
| Øvrig langsiktig gjeld            | 5    | 3 837 550        | 4 637 550         |
| <b>Sum annen langsiktig gjeld</b> |      | <b>3 837 550</b> | <b>7 305 050</b>  |
| <b>Kortsiktig gjeld</b>           |      |                  |                   |
| Leverandørgjeld                   |      | 0                | 10 800            |
| Annen kortsiktig gjeld            |      | 0                | 7 306             |
| <b>Sum kortsiktig gjeld</b>       |      | <b>0</b>         | <b>18 106</b>     |
| <b>Sum gjeld</b>                  |      | <b>3 837 550</b> | <b>7 323 156</b>  |
| <b>SUM EGENKAPITAL OG GJELD</b>   |      | <b>5 617 545</b> | <b>5 338 784</b>  |

SANDNESSJØEN, 30.04.2026

Carl Norvald Tysnes  
styrets leder

Steinar Folgerø  
styremedlem

Torbjørn Folgerø  
styremedlem



SANDNESSJØEN PARKERINGSBUS AS  
984 739 508



## Noter

### Arten av virksomhet og hvor virksomheten drives

Selskapet driver eiendomsutvikling lokalisert til Alstahaug kommune

### Regnskapsprinsipper

Årsregnskapet er satt opp i samsvar med regnskapsloven og god regnskapsskikk for små foretak.

#### Klassifisering og vurdering av balanseposter

Anleggsmidler er eiendeler bestemt til varig eie eller bruk. Eiendeler som er knyttet til varekretsløpet er klassifisert som omløpsmidler. Fordringer klassifiseres som omløpsmidler hvis de forfaller til betaling innen ett år etter transaksjonsdagen. Langsiktig gjeld er gjeld som forfaller senere enn ett år etter transaksjonsdagen. Første års avdrag på langsiktige fordringer og langsiktig gjeld klassifiseres likevel ikke som omløpsmiddel og kortsiktig gjeld.

Omløpsmidler vurderes til laveste av anskaffelseskost og virkelig verdi. Kortsiktig gjeld balanseføres til nominelt beløp på etableringstidspunktet. Anleggsmidler vurderes til anskaffelseskost. Varige anleggsmidler avskrives etter en fornuftig avskrivningsplan. Anleggsmidlene nedskrives til virkelig verdi ved verdifall som ikke forventes å være forbigående. Langsiktig gjeld med unntak av andre avsetninger balanseføres til nominelt beløp på etableringstidspunktet.

#### Fordringer

Kundefordringer og andre fordringer er oppført i balansen til pålydende etter fradrag for avsetning til forventet tap. Avsetning til tap gjøres på grunnlag av individuelle vurderinger av de enkelte fordringene.

#### Varige driftsmidler

Varige driftsmidler balanseføres og avskrives over driftsmidlenes levetid dersom de har antatt levetid over 3 år og har en kostpris som overstiger kr 30 000. Direkte vedlikehold av driftsmidler kostnadsføres løpende under driftskostnader, mens påkostninger eller forbedringer tillegges driftsmidlets kostpris og avskrives i takt med driftsmidlet.

#### Forøvrig er følgende regnskapsprinsipper anvendt:

Leieavtaler er ikke balanseført.

Selskapet har ikke endret regnskapsprinsipp fra 2024 til 2025.

#### Note 1 - Antall årsverk

Selskapet har ikke hatt ansatte i løpet av regnskapsåret.

#### Note 2 - Varige driftsmidler og immaterielle eiendeler

|  | Varige driftsmidler |
|--|---------------------|
| Anskaffelseskost 01.01.  | 12 847 568          |
| Tilgang i året   | 276 619             |
| Avgang i året  | 0                   |
| <b>Anskaffelseskost 31.12.</b>   | <b>13 124 187</b>   |
| Samlede avskrivninger, nedskrivninger og reverseringer av nedskrivninger         | -7 782 274          |
| <b>Balanseført verdi per 31.12.</b>  | <b>5 341 913</b>    |
| Avskrivninger, nedskrivninger og reverseringer av nedskrivninger i regnskapsåret | 201 562             |



SANDNESSJØEN PARKERINGSBUS AS  
984 739 508



## Note 3 - Spesifisering av skatt

| Skattepliktig inntekt                  | 2025            | 2024            |
|--|-----------------|-----------------|
| Resultat før skatt                     | -235 634        | -1 125 046      |
| Permanente forskjeller                 | 0               | 203 254         |
| +/- Endring i midlertidige forskjeller | 45 006          | 59 178          |
| <b>Skattepliktig inntekt</b>           | <b>-190 628</b> | <b>-862 614</b> |

## Note 4 - Midlertidige forskjeller - utsatt skatt/skattefordel

Utsatt skatt/utsatt skattefordel i balansen avsettes på grunnlag av forskjeller mellom regnskapsmessige og skattemessige verdier i henhold til norsk regnskapsstandard for skatt.

Midlertidige skatteøkende og skattereduserende forskjeller som kan utlignes er nettoført.

| Midlertidige forskjeller knyttet til:   | 01.01.2025         | 31.12.2025         | Endring        |
|---|--------------------|--------------------|----------------|
| Anleggsmidler   | -2 195 669         | -2 240 675         | 45 006         |
| Fremførbart underskudd  | -8 041 221         | -8 231 849         | 190 628        |
| <b>Netto forskjeller</b>  | <b>-10 236 890</b> | <b>-10 472 523</b> | <b>235 634</b> |
| Skattereduserende forskjeller som ikke kan utlignes                                     | 10 236 890         | 10 472 523         | -235 634       |
| <b>Sum midlertidige forskjeller som inngår i grunnlag for utsatt skatt/skattefordel</b> | <b>0</b>           | <b>0</b>           | <b>0</b>       |
| <b>Utsatt skatt 31.12.2025 basert på 22 %</b>   | <b>0</b>           | <b>0</b>           | <b>0</b>       |

Utsatt skattefordel med til sammen kr 2 303 955 er ikke inntektsført

## Note 5 - Konsern, tilknyttet selskap m.v.

### Kortsiktig gjeld

|   | 2025      | 2024      |
|---|-----------|-----------|
| Samlet beløp som gjelder tilknyttet selskap | 4 115 179 | 4 637 500 |

## Note 6 - Lån og sikkerhetsstillelse til ledende personer, eiere med videre

Det er ikke gitt lån eller sikkerhetsstillelse til medlemmer av styrende organer.

## Note 7 - Aksjekapital


| Aksjeklasse | Antall aksjer | Aksjenes pålydende | Bokført verdi |
|-------------|---------------|--------------------|---------------|
| Ordinære    | 160 000       | 1                  | 160 000       |


  


| Aksjonærer       | Antall aksjer | Eierandel % | Aksjeklasse |
|------------------|---------------|-------------|-------------|
| SØRRA EIENDOM AS | 160 000       | 100,00      | Ordinære    |



SANDNESSJØEN PARKERINGSBUS AS  
984 739 508

 BankID Qualified Signing  
Folgerø, Steinar  
2026-05-07

 BankID Qualified Signing  
Tysnes, Carl Norvald  
2026-05-07

 BankID Qualified Signing  
Folgerø, Torbjørn  
2026-05-11

## Note 8 - Egenkapital

|   | <b>Aksjekapital</b> | <b>Overkurs</b>  | <b>Opptjent egenkapital</b> | <b>Udekket tap</b> | <b>Sum</b>       |
|---|---------------------|------------------|-----------------------------|--------------------|------------------|
| Egenkapital 31.12.2024                              | 3 600 000           | 0                | 0                           | -5 584 371         | -1 984 371       |
| Arsresultat   | 0                   | 0                | -235 634                    | 0                  | -235 634         |
| Nedsettelse av aksjekapital og utdeling av overkurs | -3 600 000          | 0                | 0                           | 3 600 000          | 0                |
| Gjeld konvertert til aksjekapital                   | 160 000             | 0                | 0                           | 3 840 000          | 4 000 000        |
| Andre endringer                                     | 0                   | 1 065 747        | 789 882                     | -1 855 629         | 0                |
| <b>Egenkapital 31.12.2025</b>                       | <b>160 000</b>      | <b>1 065 747</b> | <b>554 248</b>              | <b>0</b>           | <b>1 779 995</b> |