



ÅRSREGNSKAPET FOR REGNSKAPSÅRET 2021 - GENERELL INFORMASJON

Enheten

Organisasjonsnummer: 986 383 883
Organisasjonsform: Aksjeselskap
Foretaksnavn: SOLDAL INVEST AS
Forretningsadresse: Sandnesveien 362
4312 SANDNES

Regnskapsår

Årsregnskapets periode: 01.01.2021 - 31.12.2021

Konsern

Morselskap i konsern: Nei

Regnskapsregler

Regler for små foretak benyttet: Ja
Benyttet ved utarbeidelsen av årsregnskapet til selskapet: Regnskapslovens alminnelige regler

Årsregnskapet fastsatt av kompetent organ

Bekreftet av representant for selskapet: Erga Revisjon as
Dato for fastsettelse av årsregnskapet: 31.03.2022

Grunnlag for avgivelse

År 2021: Årsregnskapet er elektronisk innlevert
År 2020: Tall er hentet fra elektronisk innlevert årsregnskap fra 2021

Det er ikke krav til at årsregnskapet m.v. som sendes til Regnskapsregisteret er undertegnet. Kontrollen på at dette er utført ligger hos revisor/enhetens øverste organ. Sikkerheten ivaretas ved at innsender har rolle/rettighet for innsending av årsregnskapet via Altinn, og ved at det bekreftes at årsregnskapet er fastsatt av kompetent organ.

Brønnøysundregistrene, 16.07.2023



Resultatregnskap

Beløp i: NOK	Note	2021	2020
RESULTATREGNSKAP			
Kostnader			
Annen driftskostnad		32 555	43 263
Sum kostnader		32 555	43 263
Driftsresultat		-32 555	-43 263
Finansinntekter og finanskostnader			
Inntekt på investering i tilknyttet selskap		1 500 000	1 500 000
Annen renteinntekt			1 613
Annen finansinntekt		271 900	103 608
Verdiøkning markedsbaserte omløpsmidler		690 013	168 442
Sum finansinntekter		2 461 912	1 773 663
Annen rentekostnad		133 648	198 850
Sum finanskostnader		133 648	198 850
Netto finans		2 328 264	1 574 813
Ordinært resultat før skattekostnad		2 295 710	1 531 550
Ordinært resultat etter skattekostnad		2 295 710	1 531 550
Årsresultat		2 295 710	1 531 550
Årsresultat etter minoritetsinteresser		2 295 710	1 531 550
Totalresultat		2 295 710	1 531 550
Overføringer og disponeringer			
Ordinært utbytte		950 000	1 500 000
Overført annen egenkapital		1 345 710	31 550
Sum overføringer og disponeringer		2 295 710	1 531 550



Balanse

Beløp i: NOK	Note	2021	2020
BALANSE - EIENDELER			
Anleggsmidler			
Immaterielle eiendeler			
Finansielle anleggsmidler			
Investeringer i tilknyttet selskap		17 460 303	17 460 303
Investering i aksjer og andeler		285 000	285 000
Sum finansielle anleggsmidler		17 745 303	17 745 303
Sum anleggsmidler		17 745 303	17 745 303
Omløpsmidler			
Varer			
Fordringer			
Andre kortsiktige fordringer		1 500 000	1 501 700
Sum fordringer		1 500 000	1 501 700
Investeringer			
Markedsbaserte aksjer		2 076 616	1 493 594
Sum investeringer		2 076 616	1 493 594
Bankinnskudd, kontanter og lignende			
Bankinnskudd, kontanter o.l.		566 320	3 715 817
Sum bankinnskudd, kontanter og lignende		566 320	3 715 817
Sum omløpsmidler		4 142 936	6 711 111
SUM EIENDELER		21 888 238	24 456 414
BALANSE - EGENKAPITAL OG GJELD			
Egenkapital			
Innskutt egenkapital			
Aksjekapital		100 000	100 000



Balanse

Beløp i: NOK	Note	2021	2020
Overkurs		651 000	651 000
Sum innskutt egenkapital		751 000	751 000
Opptjent egenkapital			
Annen egenkapital		15 774 291	14 428 581
Sum opptjent egenkapital		15 774 291	14 428 581
Sum egenkapital		16 525 291	15 179 581
Gjeld			
Langsiktig gjeld			
Annen langsiktig gjeld			
Gjeld til kredittinstitusjoner		4 400 000	5 300 000
Sum annen langsiktig gjeld		4 400 000	5 300 000
Sum langsiktig gjeld		4 400 000	5 300 000
Kortsiktig gjeld			
Leverandørgjeld		1 440	
Utbytte		950 000	1 500 000
Annen kortsiktig gjeld		11 507	2 476 832
Sum kortsiktig gjeld		962 947	3 976 832
Sum gjeld		5 362 947	9 276 832
SUM EGENKAPITAL OG GJELD		21 888 238	24 456 414



Brønnøysundregistrene

ÅRSREGNSKAP FOR REGNSKAPSÅRET 2021 - GENERELL INFORMASJON

Journalnummer: 2022 542420

Enheten

Organisasjonsnummer: 986 383 883
Organisasjonsform: Aksjeselskap
Foretaksnavn: SOLDAL INVEST AS
Forretningsadresse: Sandnesveien 362
4312 SANDNES

Regnskapsår

Årsregnskapets periode: 01.01.2021 - 31.12.2021

Konsern

Morselskap i konsern: Nei

Regnskapsregler

Regler for små foretak benyttet: Ja
Benyttet ved utarbeidelsen av
årsregnskapet til selskapet: Regnskapslovens alminnelige regler

Årsregnskapet fastsatt av kompetent organ

Bekreftet av representant for selskapet: Erga Revisjon as
Dato for fastsettelse av årsregnskapet: 31.03.2022

Revisjon

Årsregnskapet er utarbeidet av ekstern
autorisert regnskapsfører: Ja
Ekstern autorisert regnskapsfører har i
løpet av regnskapsåret bistått ved den
løpende regnskapsføringen eller utført
andre tjenester for selskapet enn å
utarbeide årsregnskapet: Ja

Grunnlag for avgivelse

År 2021: Årsregnskap er elektronisk innlevert.
År 2020: Tall er hentet fra elektronisk innlevert årsregnskap fra 2021.

Det er ikke krav til at årsregnskapet m.v. som sendes til Regnskapsregisteret er undertegnet. Kontrollen på at dette er utført ligger hos revisor/enhetens øverste organ. Sikkerheten ivaretas ved at innsender har rolle/rettighet for innsending av årsregnskapet via Altinn, og ved at det bekreftes at årsregnskapet er fastsatt av kompetent organ.

Brønnøysundregistrene, 30.06.2022

Brønnøysundregistrene
Postadresse: Postboks 900, 8910 Brønnøysund
Telefon: 75 00 75 00
E-post: firmapost@brreg.no Internett: www.brreg.no
Organisasjonsnummer: 974 760 673



Organisasjonsnr: 986 383 883
SOLDAL INVEST AS

RESULTATREGNSKAP

Beløp i: NOK	Note	2021	2020
RESULTATREGNSKAP			
Kostnader			
Annen driftskostnad		32 555	43 263
Sum kostnader		32 555	43 263
Driftsresultat		-32 555	-43 263
Finansinntekter og finanskostnader			
Inntekt på investering i tilknyttet selskap		1 500 000	1 500 000
Annen renteinntekt			1 613
Annen finansinntekt		271 900	103 608
Verdiøkning markedsbaserte omløpsmidler		690 013	168 442
Sum finansinntekter		2 461 912	1 773 663
Annen rentekostnad		133 648	198 850
Sum finanskostnader		133 648	198 850
Netto finans		2 328 264	1 574 813
Ordinært resultat før skattekostnad		2 295 710	1 531 550
Ordinært resultat etter skattekostnad		2 295 710	1 531 550
Årsresultat		2 295 710	1 531 550
Årsresultat etter minoritetsinteresser		2 295 710	1 531 550
Totalresultat		2 295 710	1 531 550
Overføringer og disponeringer			
Ordinært utbytte		950 000	1 500 000
Overført annen egenkapital		1 345 710	31 550
Sum overføringer og disponeringer		2 295 710	1 531 550



Organisasjonsnr: 986 383 883
SOLDAL INVEST AS

BALANSE

Beløp i: NOK	Note	2021	2020
--------------	------	------	------

BALANSE - EIENDELER

Anleggsmidler Immaterielle eiendeler

Finansielle anleggsmidler

Investeringer i tilknyttet selskap		17 460 303	17 460 303
Investering i aksjer og andeler		285 000	285 000
Sum finansielle anleggsmidler		17 745 303	17 745 303
Sum anleggsmidler		17 745 303	17 745 303

Omløpsmidler

Varer

Fordringer

Andre kortsiktige fordringer		1 500 000	1 501 700
Sum fordringer		1 500 000	1 501 700

Investeringer

Markedsbaserte aksjer		2 076 616	1 493 594
Sum investeringer		2 076 616	1 493 594

Bankinnskudd, kontanter og lignende

Bankinnskudd, kontanter o. l.		566 320	3 715 817
Sum bankinnskudd, kontanter og lignende		566 320	3 715 817

Sum omløpsmidler		4 142 936	6 711 111
-------------------------	--	------------------	------------------

SUM EIENDELER		21 888 238	24 456 414
----------------------	--	-------------------	-------------------

BALANSE - EGENKAPITAL OG GJELD

Egenkapital

Innskutt egenkapital

Aksjekapital		100 000	100 000
Overkurs		651 000	651 000
Sum innskutt egenkapital		751 000	751 000

Opptjent egenkapital

Annen egenkapital		15 774 291	14 428 581
-------------------	--	------------	------------



Sum opptjent egenkapital	15 774 291	14 428 581
Sum egenkapital	16 525 291	15 179 581
Gjeld		
Langsiktig gjeld		
Annen langsiktig gjeld		
Gjeld til		
kredittinstitusjoner	4 400 000	5 300 000
Sum annen langsiktig gjeld	4 400 000	5 300 000
Sum langsiktig gjeld	4 400 000	5 300 000
Kortsiktig gjeld		
Leverandørgjeld	1 440	
Utbytte	950 000	1 500 000
Annen kortsiktig gjeld	11 507	2 476 832
Sum kortsiktig gjeld	962 947	3 976 832
Sum gjeld	5 362 947	9 276 832
SUM EGENKAPITAL OG GJELD	21 888 238	24 456 414



Organisasjonsnr: 986 383 883
SOLDAL INVEST AS

NOTEOPPLYSNINGER - SELSKAP - alle poster oppgitt i hele tall

Note

Antall aksjer og aksjeeiere

Note

2

Antall årsverk i regnskapsåret

Virksomheten har hatt følgende antall årsverk:

0.00

Omløpsmidler Startdato Sluttdato Endring

Skattemessig fremf.undersk. Startdato Sluttdato Endring

Kortsiktig gjeld Startdato Sluttdato Endring



ERGA REVISJON as



ER
1998

Tlf: +47 51 51 03 70

Jens Zerlitgt. 47

Postboks 672

N-4003 Stavanger

Org.nr. 980 024 679 mva

Statsautorisert revisor

medlem av Den norske Revisorforening

Til generalforsamlingen i Soldal Invest AS

Uavhengig revisors beretning

Konklusjon

Vi har revidert Soldal Invest AS sitt årsregnskap som viser et overskudd på kr 2 295 710. Årsregnskapet består av balanse per 31. desember 2021, resultatregnskap for regnskapsåret avsluttet per denne datoen og noter til årsregnskapet, herunder et sammendrag av viktige regnskapsprinsipper.

Etter vår mening

- oppfyller årsregnskapet gjeldende lovkrav, og
- gir årsregnskapet et rettviseende bilde av selskapets finansielle stilling per 31. desember 2021 og av dets resultat for regnskapsåret avsluttet per denne datoen i samsvar med regnskapslovens regler og god regnskapsskikk i Norge.

Grunnlag for konklusjonen

Vi har gjennomført revisjonen i samsvar med de internasjonale revisjonsstandardene International Standards on Auditing (ISA-ene). Våre oppgaver og plikter i henhold til disse standardene er beskrevet nedenfor under Revisors oppgaver og plikter ved revisjonen av årsregnskapet. Vi er uavhengige av selskapet slik det kreves i lov, forskrift og International Code of Ethics for Professional Accountants (inkludert internasjonale uavhengighetsstandarder) utstedt av the International Ethics Standards Board for Accountants (IESBA-reglene), og vi har overholdt våre øvrige etiske forpliktelser i samsvar med disse kravene. Innhentet revisjonsbevis er etter vår vurdering tilstrekkelig og hensiktsmessig som grunnlag for vår konklusjon.

Ledelsens ansvar for årsregnskapet

Ledelsen (styret og daglig leder) er ansvarlig for å utarbeide årsregnskapet og for at det gir et rettviseende bilde i samsvar med regnskapslovens regler og god regnskapsskikk i Norge. Ledelsen er også ansvarlig for slik intern kontroll som den finner nødvendig for å kunne utarbeide et årsregnskap som ikke inneholder vesentlig feilinformasjon, verken som følge av misligheter eller utilsiktede feil.

Ved utarbeidelsen av årsregnskapet må ledelsen ta standpunkt til selskapets evne til fortsatt drift og opplyse om forhold av betydning for fortsatt drift. Forutsetningen om fortsatt drift skal legges til grunn for årsregnskapet så lenge det ikke er sannsynlig at virksomheten vil bli avvirket.





Revisors oppgaver og plikter ved revisjonen av årsregnskapet

Vårt mål er å oppnå betryggende sikkerhet for at årsregnskapet til Soldal Invest AS som helhet ikke inneholder vesentlig feilinformasjon, verken som følge av misligheter eller utilsiktede feil, og å avgi en revisjonsberetning som inneholder vår konklusjon. Betryggende sikkerhet er en høy grad av sikkerhet, men ingen garanti for at en revisjon utført i samsvar med ISA-ene, alltid vil avdekke vesentlig feilinformasjon som eksisterer. Feilinformasjon kan oppstå som følge av misligheter eller utilsiktede feil. Feilinformasjon blir vurdert som vesentlig dersom den enkeltvis eller samlet med rimelighet kan forventes å påvirke økonomiske beslutninger som brukerne foretar basert på årsregnskapet.

For videre beskrivelse av revisors oppgaver og plikter vises det til:
<https://revisorforeningen.no/revisjonsberetninger>

Stavanger, 31. mars 2022
Erga Revisjon as

Øyvind Tjønn
Statsautorisert revisor



Soldal Invest AS

Resultatregnskap

	Note	2021	2020
Driftskostnad			
Annen driftskostnad	2	32 555	43 263
Sum driftskostnad		32 555	43 263
Driftsresultat		-32 555	-43 263
Finansinntekt og finanskostnad			
Inntekt på inv. i datterselskap/tilknyttet selskap	3	1 500 000	1 500 000
Aksjeutbytte	4	271 900	103 608
Renteinntekt		0	1 613
Verdiendring aksjer	5	690 013	168 442
Rentekostnad	9	-133 648	-198 850
Netto finansposter		2 328 265	1 574 813
Ordinært resultat før skattekostnad		2 295 710	1 531 550
Skattekostnad på ordinært resultat	6	0	0
Årsresultat		2 295 710	1 531 550
Overføringer			
Avsatt til utbytte	10	950 000	1 500 000
Overført annen egenkapital	10	1 345 710	31 550
Sum overført		2 295 710	1 531 550



Soldal Invest AS

Balanse pr. 31.12




	Note	2021	2020
EIENDELER			
Anleggsmidler			
Finansielle anleggsmidler			
Investering i tilknyttet selskap	3, 8	17 460 303	17 460 303
Investering i aksjer og andeler	4	285 000	285 000
Sum finansielle anleggsmidler		17 745 303	17 745 303
Sum anleggsmidler		17 745 303	17 745 303
Omløpsmidler			
Fordringer			
Andre fordringer	9	1 500 000	1 501 700
Sum fordringer		1 500 000	1 501 700
Investeringer			
Investering i aksjer og andeler	5	2 076 616	1 493 594
Sum investeringer		2 076 616	1 493 594
Bankinnskudd, kontanter o.l		566 319	3 715 817
Sum omløpsmidler		4 142 935	6 711 111
SUM EIENDELER		21 888 238	24 456 414



Soldal Invest AS

Balanse pr. 31.12

	Note	2021	2020
EGENKAPITAL OG GJELD			
Egenkapital			
Innskutt egenkapital			
Aksjekapital	10, 11	100 000	100 000
Overkurs	10	651 000	651 000
Sum innskutt egenkapital		751 000	751 000
Opptjent egenkapital			
Annen egenkapital	10	15 774 291	14 428 581
Sum opptjent egenkapital		15 774 291	14 428 581
Sum egenkapital		16 525 291	15 179 581
Gjeld			
Annen langsiktig gjeld			
Gjeld til kredittinstitusjoner	7, 8	4 400 000	5 300 000
Sum annen langsiktig gjeld		4 400 000	5 300 000
Kortsiktig gjeld			
Leverandørgjeld		1 440	0
Betalbar skatt	6	0	0
Utbytte	10	950 000	1 500 000
Annen kortsiktig gjeld	9	11 507	2 476 833
Sum kortsiktig gjeld		962 947	3 976 833
Sum gjeld		5 362 947	9 276 833
SUM EGENKAPITAL OG GJELD		21 888 238	24 456 414

31. desember 2021
31. mars 2022
Ove Soldal
Styrets leder
Siv Soldal
Styremedlem
Odd Magnor Soldal
Styremedlem/Daglig leder



Soldal Invest AS

Noter til regnskapet for 2021

Note 1 - Regnskapsprinsipper

Årsregnskapet er satt opp i samsvar med regnskapslovens bestemmelser og god regnskapsskikk for små foretak i Norge.

Inntekts- og kostnadsføringstidspunkt (sammenstilling)

Inntekt resultatføres som hovedregel når den er opptjent. Utgifter sammenstilles med og kostnadsføres samtidig med de inntekter utgiftene kan henføres til. Utgifter som ikke kan henføres direkte til inntekter, kostnadsføres når de påløper.

Eiendeler og gjeld

Eiendeler/gjeld som knytter seg til varekretsløpet og poster som forfaller til betaling innen ett år etter balansedagen, er klassifisert som omløpsmidler/kortsiktig gjeld. Vurdering av omløpsmidler/kortsiktig gjeld skjer til laveste/høyeste verdi av anskaffelseskost og virkelig verdi. Virkelig verdi er definert som antatt fremtidig salgspris redusert med forventede salgskostnader. Andre eiendeler er klassifisert som anleggsmidler. Vurdering av anleggsmidler skjer til anskaffelseskost. Anleggsmidler som forringes avskrives. Dersom det finner sted en verdiendring som ikke er forbigående, foretas en nedskrivning av anleggsmidlet. Tilsvarende prinsipper legges normalt til grunn for gjeldsposter.

Varige driftsmidler

Varige driftsmidler føres i balansen til anskaffelseskost, fratrukket akkumulerte avskrivninger. Ordinære avskrivninger er beregnet lineært over driftsmidlenes økonomiske levetid med utgangspunkt i historisk kostpris.

Fordringer

Fordringer er oppført til pålydende med fradrag for forventede tap.

Investering i datterselskap og andre selskap

Investering i datterselskap og andre selskap klassifisert som finansielle anleggsmidler, er vurdert til anskaffelseskost. Investeringen blir nedskrevet til virkelig verdi dersom verdifallet ikke er forbigående.

Markedsbaserte aksjer og andeler

Aksjer og andeler klassifisert som omløpsmidler er balanseført til virkelig verdi pr. 31.12.

Skatt

Skattekostnaden i resultatregnskapet omfatter både periodens betalbare skatt og endring i utsatt skatt / utsatt skattefordel. Utsatt skatt / utsatt skattefordel er beregnet med 22 % på grunnlag av de midlertidige forskjeller som eksisterer mellom regnskapsmessige og skattemessige verdier, samt ligningsmessig underskudd til fremføring ved utgangen av regnskapsåret. Skatteøkende og skattereduserende midlertidige forskjeller som reverserer eller kan reversere i samme periode er utlignet og nettoført.



Soldal Invest AS

Note 2 Lønnskostnader, antall ansatte, godtgjørelser, lån til ansatte

Selskapet har ingen ansatte.

Note 3 Investering i datterselskap og tilknyttet selskap

Soldal Invest AS har pr. 31.12.21 eierandeler i følgende tilknyttede selskap:

	Forretnings- kontor	Eierandel/ Stemmeandel	Egenkapital pr. 31.12.21	Resultat 2021	Bokført verdi pr. 31.12
Stangeland Næringspark 3 AS	Sandnes	50,0 %	44 155 590	3 592 103	17 460 303

Soldal Invest AS har i 2021 inntektsført mottatt utbytte fra Stangeland Næringspark 3 AS med kr 1 500 000.

Note 4 Investering i andre aksjer og andeler

Soldal Invest AS har pr. 31.12.21 eierandeler i følgende selskaper:

	Antall aksjer	Bokført verdi pr. 31.12.21
Bil og Anleggsdekk AS	63	285 000

Soldal Invest AS har i 2021 inntektsført mottatt utbytte fra Bil og Anleggsdekk AS med kr 75 600.

Note 5 Investering i markedsbaserte aksjer og andeler

Selskapet hadde pr. 31.12.21 følgende aksjer og andeler i andre selskaper klassifisert i balansen som finansielle omløpsmidler:

	Antall aksjer	Markeds- verdi 31.12
I.M. Skaugen AS	10 000	0
Sandnes Sparebank	15 507	1 541 396
Sandnes Investering AS	6	211 145
Vision IO AS	15 000	9 288
Gjensidige ASA	1 481	314 787
Sum		2 076 616

Bokført kostpris for porteføljen pr. 31.12.21 er kr 1 491 109.

Urealisert verdiøkning på investeringer klassifisert som finansielle omløpsmidler er inntektsført i resultatregnskapet for 2021 med kr 690 013.



Soldal Invest AS

Note 6 Skatt

Årets skattekostnad fremkommer slik	2021	2020
Betalbar skatt på årets resultat	0	0
Endring utsatt skatt	0	0
Årets totale skattekostnad	0	0

Betalbar skatt fremkommer slik	2021	2020
Ordinært resultat før skattekostnad	2 295 710	1 531 550
Permanente forskjeller	1 700	-219
Aksjeutbytte	-1 761 314	-1 595 677
3% tilbakeføring av utbytte	52 839	47 870
Verdiendring finansielle omløpsmidler	-690 013	-168 442
Endring midlertidige forskjeller	0	0
Grunnlag betalbar skatt	-101 078	-184 918

Betalbar skatt på årets resultat	0	0
---	----------	----------

Spesifikasjon av grunnlag for utsatt skatt/utsatt skattefordel	2021	2020
Skattemessig underskudd til fremføring	-655 409	-554 332
Sum grunnlag utsatt skatt/utsatt skattefordel	-655 409	-554 332

Utsatt skattefordel, 22 %	144 190	121 953
----------------------------------	----------------	----------------

Utsatt skattefordel er ikke balanseført pr. 31.12.

Note 7 Langsiktig gjeld

Av selskapets gjeld til kredittinstitusjoner forfaller hele beløpet til betaling innen 5 år etter regnskapsårets slutt.

Note 8 Pantstillelser og garantier mv.

Balanseført gjeld som er sikret ved pant og lignende:	2021	2020
Gjeld til kredittinstitusjoner	4 400 000	5 300 000
Sum	4 400 000	5 300 000

Balanseført verdi av eiendeler stilt som sikkerhet:	2021	2020
Aksjer i Stangeland Næringspark 3 AS	17 460 303	17 460 303
Sum	17 460 303	17 460 303



Soldal Invest AS

--

Note 9 Mellomværende med nærstående parter

	2021	2020
Fordring		
Kortsiktig fordring mot Stangeland Næringspark 3 AS	1 500 000	1 500 000
Sum fordring	1 500 000	1 500 000
Gjeld		
Kortsiktig gjeld til Siv Soldal	0	244 987
Kortsiktig gjeld til Odd Magnor Soldal	0	2 219 950
Sum gjeld	0	2 464 937

Note 10 Egenkapital

	Aksjekapital	Overkurs	Annen egenkapital	Sum
Egenkapital pr. 01.01.21	100 000	651 000	14 428 581	15 179 581
Årsresultat			2 295 710	2 295 710
Avsatt utbytte			-950 000	-950 000
Egenkapital pr. 31.12.21	100 000	651 000	15 774 291	16 525 291

Note 11 Aksjekapital og aksjonærinformasjon

Aksjekapitalen i Soldal Invest AS pr. 31.12.21 på kr 100 000 består av 1 000 aksjer à kr 100. Alle aksjene har samme rettigheter.

Aksjonærer i selskapet pr. 31.12.21:

Navn	Antall aksjer	Eierandel
Ove Soldal, styrets leder	400	40,00 %
Siv Soldal, styremedlem	400	40,00 %
Odd Magnor Soldal, styremedlem	200	20,00 %
Sum	1 000	100,00 %