



ÅRSREGNSKAPET FOR REGNSKAPSÅRET 2022 - GENERELL INFORMASJON

Enheten

Organisasjonsnummer: 934 784 308
Organisasjonsform: Aksjeselskap
Foretaksnavn: SF PONTONA NORGE AS
Forretningsadresse: Bruket 19
1621 GRESSVIK

Regnskapsår

Årsregnskapets periode: 01.01.2022 - 31.12.2022

Konsern

Morselskap i konsern: Nei

Regnskapsregler

Regler for små foretak benyttet: Ja
Benyttet ved utarbeidelsen av årsregnskapet til selskapet: Regnskapslovens alminnelige regler

Årsregnskapet fastsatt av kompetent organ

Bekreftet av representant for selskapet: Ole Morten Klemsdal
Dato for fastsettelse av årsregnskapet: 14.03.2023

Grunnlag for avgivelse

År 2022: Årsregnskapet er elektronisk innlevert
År 2021: Tall er hentet fra elektronisk innlevert årsregnskap fra 2022

Det er ikke krav til at årsregnskapet m.v. som sendes til Regnskapsregisteret er undertegnet. Kontrollen på at dette er utført ligger hos revisor/enhetens øverste organ. Sikkerheten ivaretas ved at innsender har rolle/rettighet for innsending av årsregnskapet via Altinn, og ved at det bekreftes at årsregnskapet er fastsatt av kompetent organ.

Brønnøysundregistrene, 18.04.2024



Resultatregnskap

Beløp i: NOK	Note	2022	2021
RESULTATREGNSKAP			
Inntekter			
Salgsinntekt		41 126 839	32 378 294
Sum inntekter		41 126 839	32 378 294
Kostnader			
Varekostnad		34 752 953	26 834 387
Lønnskostnad	1	121 005	4 034
Avskrivning av driftsmidler og immaterielle eiendeler	2	26 400	104 600
Annen driftskostnad		5 253 260	4 646 259
Sum kostnader		40 153 618	31 589 280
Driftsresultat		973 221	789 014
Finansinntekter og finanskostnader			
Annen renteinntekt		41 267	64 056
Annen finansinntekt		1 131 818	635 483
Sum finansinntekter		1 173 085	699 538
Annen rentekostnad		2 324	34 768
Annen finanskostnad		1 600	
Sum finanskostnader		3 924	34 768
Netto finans		1 169 161	664 771
Ordinært resultat før skattekostnad		2 142 382	1 453 785
Skattekostnad på resultat	3	537 971	319 833
Ordinært resultat etter skattekostnad		1 604 411	1 133 952
Årsresultat		1 604 411	1 133 952
Årsresultat etter minoritetsinteresser		1 604 411	1 133 952
Totalresultat		1 604 411	1 133 952
Overføringer og disponeringer			



Resultatregnskap

Beløp i: NOK	Note	2022	2021
Ordinært utbytte	5		1 000 000
Avsatt til annen egenkapital		1 604 411	133 952
Sum overføringer og disponeringer	5	1 604 411	1 133 952



Balanse

Beløp i: NOK	Note	2022	2021
BALANSE - EIENDELER			
Anleggsmidler			
Immaterielle eiendeler			
Utsatt skattefordel	3		
Varige driftsmidler			
Tomter, bygninger o.a. fast eiendom	2		
Maskiner og anlegg	2		
Skip og flytende installasjoner	2		
Driftsløsøre, inventar o.a. utstyr	2, 6	163 086	132 105
Sum varige driftsmidler	2	163 086	132 105
Finansielle anleggsmidler			
Andre langsiktige fordringer	6	250 000	250 000
Sum finansielle anleggsmidler		250 000	250 000
Sum anleggsmidler		413 086	382 105
Omløpsmidler			
Varer			
Lager av varer og annen beholdning	6	632 861	2 760 246
Sum varer		632 861	2 760 246
Fordringer			
Kundefordringer	6	4 055 952	480 938
Andre kortsiktige fordringer		60 147	77 120
Konsernfordringer		947 700	503 300
Sum fordringer		5 063 799	1 061 358
Bankinnskudd, kontanter og lignende			
Bankinnskudd, kontanter o.l.	4	4 917 723	6 887 288
Sum bankinnskudd, kontanter og lignende		4 917 723	6 887 288
Sum omløpsmidler		10 614 384	10 708 892
SUM EIENDELER		11 027 470	11 090 998



Balanse

Beløp i: NOK	Note	2022	2021
BALANSE - EGENKAPITAL OG GJELD			
Egenkapital			
Innskutt egenkapital			
Aksjekapital	5	200 000	200 000
Beholdning av egne aksjer	5		
Overkurs	5		
Annen innskutt egenkapital	5		
Sum innskutt egenkapital		200 000	200 000
Opptjent egenkapital			
Annen egenkapital	5	7 702 021	6 097 610
Udekket tap	5		
Sum opptjent egenkapital		7 702 021	6 097 610
Sum egenkapital		7 902 021	6 297 610
Gjeld			
Langsiktig gjeld			
Utsatt skatt	3		28 722
Andre avsetninger for forpliktelser		500 000	50 000
Sum avsetninger for forpliktelser		500 000	78 722
Annen langsiktig gjeld			
Sum langsiktig gjeld		500 000	78 722
Kortsiktig gjeld			
Leverandørgjeld		837 762	677 599
Betalbar skatt	3	566 693	341 748
Skyldig offentlige avgifter		1 209 197	674 947
Utbytte	5		1 000 000
Annen kortsiktig gjeld		11 796	2 020 371
Sum kortsiktig gjeld		2 625 448	4 714 665
Sum gjeld		3 125 448	4 793 387



Balanse

Beløp i: NOK	Note	2022	2021
SUM EGENKAPITAL OG GJELD		11 027 470	11 090 998



Brønnøysundregistrene

ÅRSREGNSKAP FOR REGNSKAPSÅRET 2022 - GENERELL INFORMASJON

Journalnummer: 2023 367145

Enheten

Organisasjonsnummer: 934 784 308
Organisasjonsform: Aksjeselskap
Foretaksnavn: SF PONTONA NORGE AS
Forretningsadresse: Bruket 19
1621 GRESSVIK

Regnskapsår

Årsregnskapets periode: 01.01.2022 - 31.12.2022

Konsern

Morselskap i konsern: Nei

Regnskapsregler

Regler for små foretak benyttet: Ja
Benyttet ved utarbeidelsen av
årsregnskapet til selskapet: Regnskapslovens alminnelige regler

Årsregnskapet fastsatt av kompetent organ

Bekreftet av representant for selskapet: Ole Morten Klemsdal
Dato for fastsettelse av årsregnskapet: 14.03.2023

Revisjon

Årsregnskapet er utarbeidet av ekstern
autorisert regnskapsfører: Ja
Ekstern autorisert regnskapsfører har i
løpet av regnskapsåret bistått ved den
løpende regnskapsføringen eller utført
andre tjenester for selskapet enn å
utarbeide årsregnskapet: Ja

Grunnlag for avgivelse

År 2022: Årsregnskap er elektronisk innlevert.
År 2021: Tall er hentet fra elektronisk innlevert årsregnskap fra 2022.

Det er ikke krav til at årsregnskapet m.v. som sendes til Regnskapsregisteret er undertegnet. Kontrollen på at dette er utført ligger hos revisor/enhetens øverste organ. Sikkerheten ivaretas ved at innsender har rolle/rettighet for innsending av årsregnskapet via Altinn, og ved at det bekreftes at årsregnskapet er fastsatt av kompetent organ.

Brønnøysundregistrene, 04.05.2023



Organisasjonsnr: 934 784 308
SF PONTONA NORGE AS

RESULTATREGNSKAP

Beløp i: NOK	Note	2022	2021
RESULTATREGNSKAP			
Inntekter			
Salgsinntekt		41 126 839	32 378 294
Sum inntekter		41 126 839	32 378 294
Kostnader			
Varekostnad		34 752 953	26 834 387
Lønnskostnad	1	121 005	4 034
Avskrivning av driftsmidler og immaterielle eiendeler	2	26 400	104 600
Annen driftskostnad		5 253 260	4 646 259
Sum kostnader		40 153 618	31 589 280
Driftsresultat		973 221	789 014
Finansinntekter og finanskostnader			
Annen renteinntekt		41 267	64 056
Annen finansinntekt		1 131 818	635 483
Sum finansinntekter		1 173 085	699 538
Annen rentekostnad		2 324	34 768
Annen finanskostnad		1 600	
Sum finanskostnader		3 924	34 768
Netto finans		1 169 161	664 771
Ordinært resultat før skattekostnad			
Skattekostnad på resultat	3	537 971	319 833
Ordinært resultat etter skattekostnad		1 604 411	1 133 952
Årsresultat		1 604 411	1 133 952
Årsresultat etter minoritetsinteresser		1 604 411	1 133 952
Totalresultat		1 604 411	1 133 952
Overføringer og disponeringer			
Ordinært utbytte	5		1 000 000
Avsatt til annen egenkapital		1 604 411	133 952
Sum overføringer og disponeringer	5	1 604 411	1 133 952



Organisasjonsnr: 934 784 308
SF PONTONA NORGE AS

BALANSE

Beløp i: NOK	Note	2022	2021
BALANSE - EIENDELER			
Anleggsmidler			
Immaterielle eiendeler			
Utsatt skattefordel	3		
Varige driftsmidler			
Tomter, bygninger o.a. fast eiendom	2		
Maskiner og anlegg	2		
Skip og flytende installasjoner	2		
Driftsløsøre, inventar o. a. utstyr	2, 6	163 086	132 105
Sum varige driftsmidler	2	163 086	132 105
Finansielle anleggsmidler			
Andre langsiktige fordringer	6	250 000	250 000
Sum finansielle anleggsmidler		250 000	250 000
Sum anleggsmidler		413 086	382 105
Omløpsmidler			
Varer			
Lager av varer og annen beholdning	6	632 861	2 760 246
Sum varer		632 861	2 760 246
Fordringer			
Kundefordringer	6	4 055 952	480 938
Andre kortsiktige fordringer		60 147	77 120
Konsernfordringer		947 700	503 300
Sum fordringer		5 063 799	1 061 358
Bankinnskudd, kontanter og lignende			
Bankinnskudd, kontanter o. l.	4	4 917 723	6 887 288
Sum bankinnskudd, kontanter og lignende		4 917 723	6 887 288
Sum omløpsmidler		10 614 384	10 708 892
SUM EIENDELER		11 027 470	11 090 998
BALANSE - EGENKAPITAL OG GJELD			



Egenkapital			
Innskutt egenkapital			
Aksjekapital	5	200 000	200 000
Beholdning av egne aksjer	5		
Overkurs	5		
Annen innskutt egenkapital	5		
Sum innskutt egenkapital		200 000	200 000
Opptjent egenkapital			
Annen egenkapital	5	7 702 021	6 097 610
Udekket tap	5		
Sum opptjent egenkapital		7 702 021	6 097 610
Sum egenkapital		7 902 021	6 297 610
Gjeld			
Langsiktig gjeld			
Utsatt skatt	3		28 722
Andre avsetninger for forpliktelse		500 000	50 000
Sum avsetninger for forpliktelse		500 000	78 722
Annen langsiktig gjeld			
Sum langsiktig gjeld		500 000	78 722
Kortsiktig gjeld			
Leverandørgjeld		837 762	677 599
Betalbar skatt	3	566 693	341 748
Skyldig offentlige avgifter		1 209 197	674 947
Utbytte	5		1 000 000
Annen kortsiktig gjeld		11 796	2 020 371
Sum kortsiktig gjeld		2 625 448	4 714 665
Sum gjeld		3 125 448	4 793 387
SUM EGENKAPITAL OG GJELD		11 027 470	11 090 998



Organisasjonsnr: 934 784 308
SF PONTONA NORGE AS

NOTEOPPLYSNINGER - SELSKAP - alle poster oppgitt i hele tall

Note

Antall årsverk i regnskapsåret
0.00

<u>Sum</u>	<u>Beløp</u>
<u>Balanseført verdi 31.12.</u>	<u>Varige driftsmidler Immaterielle eiend.</u>

Konsernregnskap

Morselskapet sitt navn

Forretningskontor for morselskapet

Begrunnelse for at datterselskap er utelatt fra konsolideringen

<u>Samlet beløp - tilknyttet selskap</u>	<u>Årets</u>	<u>Fjorårets</u>
--	--------------	------------------

<u>Samlet beløp - foretak i samme konsern</u>	<u>Årets</u>	<u>Fjorårets</u>
---	--------------	------------------

<u>Samlet beløp - foretak i samme konsern</u>	<u>Årets</u>	<u>Fjorårets</u>
---	--------------	------------------

<u>Samlet beløp - felles kontrollert virksomhet</u>	<u>Årets</u>	<u>Fjorårets</u>
---	--------------	------------------

<u>Pantstillelse</u>	<u>Beløp</u>
----------------------	--------------

<u>Beholdning av egne aksjer</u>	<u>Antall</u>	<u>Pålydende</u>	<u>Andel av aksjek.</u>
----------------------------------	---------------	------------------	-------------------------



Årsregnskap 2022

Sf Pontona Norge AS

Organisasjonsnr: 934 784 308



Resultatregnskap

Sf Pontona Norge AS

Driftsinntekter og driftskostnader	Note	2022	2021
Salgsinntekt		41 126 839	32 378 294
Sum driftsinntekter		41 126 839	32 378 294
Varekostnad		34 752 953	26 834 387
Lønnskostnad	1	121 005	4 034
Avskrivning av driftsmidler og immaterielle eiendeler	2	26 400	104 600
Annen driftskostnad		5 253 260	4 646 259
Sum driftskostnader		40 153 618	31 589 280
Driftsresultat		973 221	789 014
Finansinntekter og finanskostnader			
Annen renteinntekt		41 267	64 056
Annen finansinntekt		1 131 818	635 483
Annen rentekostnad		2 324	34 768
Annen finanskostnad		1 600	0
Resultat av finansposter		1 169 161	664 771
Resultat før skattekostnad		2 142 382	1 453 785
Skattekostnad på resultat	3	537 971	319 833
Resultat		1 604 411	1 133 952
Årsresultat		1 604 411	1 133 952
Overføringer			
Avsatt til utbytte	5	0	1 000 000
Avsatt til annen egenkapital		1 604 411	133 952
Sum overføringer	5	1 604 411	1 133 952



Balanse
Sf Pontona Norge AS

Eiendeler	Note	2022	2021
Anleggsmidler			
<i>Varige driftsmidler</i>			
Driftsløsøre, inventar o.a. utstyr	2, 6	163 086	132 105
Sum varige driftsmidler	2	163 086	132 105
<i>Finansielle anleggsmidler</i>			
Andre langsiktige fordringer	6	250 000	250 000
Sum finansielle anleggsmidler		250 000	250 000
Sum anleggsmidler		413 086	382 105
Omløpsmidler			
<i>Varer</i>			
Lager av varer og annen beholdning	6	632 861	2 760 246
Sum varer		632 861	2 760 246
<i>Fordringer</i>			
Kundefordringer	6	4 055 952	480 938
Andre kortsiktige fordringer		60 147	77 120
Konsernfordringer		947 700	503 300
Sum fordringer		5 063 799	1 061 358
<i>Bankinnskudd, kontanter o.l</i>			
Bankinnskudd, kontanter o.l.	4	4 917 723	6 887 288
Sum bankinnskudd, kontanter o.l		4 917 723	6 887 288
Sum omløpsmidler		10 614 384	10 708 892
Sum eiendeler		11 027 470	11 090 998



Balanse
Sf Pontona Norge AS

Egenkapital og gjeld	Note	2022	2021
Egenkapital			
<i>Innskutt egenkapital</i>			
Aksjekapital	5	200 000	200 000
Sum innskutt egenkapital		200 000	200 000
<i>Opptjent egenkapital</i>			
Annen egenkapital	5	7 702 021	6 097 610
Sum opptjent egenkapital		7 702 021	6 097 610
Sum egenkapital		7 902 021	6 297 610
Gjeld			
<i>Avsetning for forpliktelser</i>			
Utsatt skatt	3	0	28 722
Andre avsetninger for forpliktelser		500 000	50 000
Sum avsetning for forpliktelser		500 000	78 722
<i>Kortsiktig gjeld</i>			
Leverandørgjeld		837 762	677 599
Betalbar skatt	3	566 693	341 748
Skyldig offentlige avgifter		1 209 197	674 947
Utbytte	5	0	1 000 000
Annen kortsiktig gjeld		11 796	2 020 371
Sum kortsiktig gjeld		2 625 448	4 714 665
Sum gjeld		3 125 448	4 793 387
Sum egenkapital og gjeld		11 027 470	11 090 998

Gressvik, 14.03.2023
Styret i Sf Pontona Norge AS

Ole Morten Klemsdal
styreleder

Lars Gunnar Odhe
styremedlem

Tor Øivind Halvorsen
daglig leder



Noter til regnskapet 2022

Regnskapsprinsipper

Årsregnskapet er satt opp i samsvar med regnskapsloven og god regnskapsskikk for små foretak. Forutsetningen om fortsatt drift er lagt til grunn ved utarbeidelsen.

Salgsinntekter

Inntektsføring ved salg av varer og tjenester skjer på leveringstidspunktet.

Vurdering og klassifisering av balanseposter

Anleggsmidler er eiendeler ment til varig eie og bruk i virksomheten.

Anleggsmidler vurderes til anskaffelseskost, men nedskrives til virkelig verdi ved verdifall som ikke forventes å være forbigående.

Omløpsmidler og kortsiktig gjeld omfatter normalt poster som forfaller til betaling innen ett år etter anskaffelsestidspunktet, samt poster som knytter seg til varekretsløpet. Øvrige poster er klassifisert som anleggsmiddel/langsiktig gjeld. Omløpsmidler vurderes til laveste verdi av anskaffelseskost og antatt virkelig verdi.

Fordringer

Kundefordringer og andre fordringer oppføres til pålydende etter fradrag for avsetning til forventet tap.

Avsetning til tap gjøres på grunnlag av individuell vurdering av de enkelte fordringene.

I tillegg gjøres det for øvrige kundefordringer en uspesifisert avsetning for å dekke antatt tap.

Varebeholdninger

Lager av innkjøpte varer er individuelt verdsatt til laveste av anskaffelseskost etter FIFO-prinsippet og virkelig verdi

Egentilvirkede ferdigvarer er vurdert til full tilvirkningskost.

Tilvirkningskontrakter

Selskapets prosjekter blir behandlet i samsvar med løpende avregnings metode. Fullføringsgraden beregnes som et forholdstall mellom påløpne kostnader og estimerte totalkostnader på prosjektet. Estimerte totalkostnader er basert på sist tilgjengelige prognose.

Varige driftsmidler

Varige driftsmidler balanseføres og avskrives over driftsmidlets levetid dersom de har levetid over 3 år.

Vedlikehold av driftsmidler kostnadsføres løpende, mens påkostninger eller forbedringer tillegges driftsmidlets kostpris og avskrives over resterende økonomiske levetid.

Skatt

Skattekostnaden i resultatregnskapet omfatter både periodens betalbare skatt og endring i utsatt skatt.

Utsatt skatt beregnes med 22 % på grunnlag av de midlertidige forskjeller som eksisterer mellom regnskapsmessige og skattemessige verdier, samt eventuelt ligningsmessig underskudd til fremføring ved utgangen av regnskapsåret. Skatteøkende og skattereduserende midlertidige forskjeller som reverserer eller kan reversere i samme periode er utlignet og nettoført. Andre skattereduserende forskjeller er ikke utlignet, men balanseført dersom det er sannsynlig at foretaket kan utnytte dem, og eventuelt nettoført.



Noter til regnskapet 2022

Note 1 Lønnskostnader og antall årsverk

Lønnskostnader

	2022
Lønninger	97 952
Arbeidsgiveravgift	13 447
Andre ytelser	9 605
Sum	121 005

Selskapet administreres fra Gressvik Marina AS
Kostnadsførte administrasjonskostnader i 2022 beløp seg til kr 2 617 755

Selskapet har i 2022 sysselsatt 1 årsverk gjeldende fra 01.10.2022.

Note 2 Anleggsmidler

	Driftsløsøre, inventar ol.	Sum
Anskaffelseskost pr. 01.01.22	1 232 761	1 232 761
+ Tilgang kjøpte driftsmidler	57 380	57 380
= Anskaffelseskost 31.12.22	1 290 141	1 290 141
Akkumulerte avskrivninger 31.12.22	1 127 056	1 127 056
= Bokført verdi 31.12.22	163 085	163 085
Årets ordinære avskrivninger	26 400	26 400
Økonomisk levetid	3-10 år	



Noter til regnskapet 2022

Note 3 Skatt

Årets skattekostnad	2022	2021
Resultatført skatt på ordinært resultat:		
Betalbar skatt	566 693	341 748
Endring i utsatt skatt	-28 722	-21 915
Skattekostnad ordinært resultat	537 971	319 833

Skattepliktig inntekt:		
Resultat før skatt	2 142 382	1 453 785
Permanente forskjeller	3 447	0
Endring i midlertidige forskjeller	430 047	99 616
Skattepliktig inntekt	2 575 875	1 553 400

Betalbar skatt i balansen:		
Betalbar skatt på årets resultat	566 693	341 748
Sum betalbar skatt i balansen	566 693	341 748

Skatteeffekten av midlertidige forskjeller som har gitt opphav til utsatt skatt og utsatte skattefordeler, spesifisert på typer av midlertidige forskjeller

	2022	2021	Endring
Varige driftsmidler	200 506	199 303	-1 203
Fordringer	0	-18 750	-18 750
Avsetninger mv	-500 000	-50 000	450 000
Sum	-299 494	130 553	430 047

Inngår ikke i beregningen av utsatt skatt	299 494	0	-299 494
Grunnlag for utsatt skattefordel / skatt	0	130 553	130 553

Utsatt skattefordel / skatt (22 %)	0	28 722	28 722
---	----------	---------------	---------------

I henhold til God regnskapsskikk for små foretak balanseføres ikke utsatt skattefordel.

Note 4 Bankinnskudd

Innestående midler på skattetrekkkonto (bundne midler) er på kr. 23 380.

Note 5 Egenkapital

	Aksjekapital	Annen egenkapital	Sum egenkapital
Pr. 01.01	200 000	6 097 610	6 297 610
Årets resultat		1 604 411	1 604 411
Pr 31.12	200 000	7 702 021	7 902 021



Noter til regnskapet 2022

Note 6 Fordringer, gjeld, pantstillelser og garantier m.v

	2022	2021
Fordringer med forfall senere enn ett år	250 000	250 000
Langsiktig gjeld med forfall senere enn fem år	0	0
Balanseført verdi av pantsatte eiendeler	2022	2021
Driftsløsøre, inventar og utstyr	163 086	58 553
Lager av varer og annen beholdning	632 861	671 284
Kundefordringer	4 055 952	480 938
Sum	4 851 899	1 210 776

Limit Kassekredit kr 3 500 000



Årsregnskap 2022 Sf Pontona Norge AS

Organisasjonsnr: 934 784 308



Resultatregnskap

Sf Pontona Norge AS

Driftsinntekter og driftskostnader	Note	2022	2021
Salgsinntekt		41 126 839	32 378 294
Sum driftsinntekter		41 126 839	32 378 294
Varekostnad		34 752 953	26 834 387
Lønnskostnad	1	121 005	4 034
Avskrivning av driftsmidler og immaterielle eiendeler	2	26 400	104 600
Annen driftskostnad		5 253 260	4 646 259
Sum driftskostnader		40 153 618	31 589 280
Driftsresultat		973 221	789 014
Finansinntekter og finanskostnader			
Annen renteinntekt		41 267	64 056
Annen finansinntekt		1 131 818	635 483
Annen rentekostnad		2 324	34 768
Annen finanskostnad		1 600	0
Resultat av finansposter		1 169 161	664 771
Resultat før skattekostnad		2 142 382	1 453 785
Skattekostnad på resultat	3	537 971	319 833
Resultat		1 604 411	1 133 952
Årsresultat		1 604 411	1 133 952
Overføringer			
Avsatt til utbytte	5	0	1 000 000
Avsatt til annen egenkapital		1 604 411	133 952
Sum overføringer	5	1 604 411	1 133 952



Balanse
Sf Pontona Norge AS

Eiendeler	Note	2022	2021
Anleggsmidler			
<i>Varige driftsmidler</i>			
Driftsløsøre, inventar o.a. utstyr	2, 6	163 086	132 105
Sum varige driftsmidler	2	<u>163 086</u>	<u>132 105</u>
<i>Finansielle anleggsmidler</i>			
Andre langsiktige fordringer	6	250 000	250 000
Sum finansielle anleggsmidler		<u>250 000</u>	<u>250 000</u>
Sum anleggsmidler		<u>413 086</u>	<u>382 105</u>
Omløpsmidler			
<i>Varer</i>			
Lager av varer og annen beholdning	6	632 861	2 760 246
Sum varer		<u>632 861</u>	<u>2 760 246</u>
<i>Fordringer</i>			
Kundefordringer	6	4 055 952	480 938
Andre kortsiktige fordringer		60 147	77 120
Konsernfordringer		947 700	503 300
Sum fordringer		<u>5 063 799</u>	<u>1 061 358</u>
<i>Bankinnskudd, kontanter o.l</i>			
Bankinnskudd, kontanter o.l.	4	4 917 723	6 887 288
Sum bankinnskudd, kontanter o.l		<u>4 917 723</u>	<u>6 887 288</u>
Sum omløpsmidler		<u>10 614 384</u>	<u>10 708 892</u>
Sum eiendeler		<u>11 027 470</u>	<u>11 090 998</u>




Balanse


Sf Pontona Norge AS

Egenkapital og gjeld	Note	2022	2021
Egenkapital			
<i>Innskutt egenkapital</i>			
Aksjekapital	5	200 000	200 000
Sum innskutt egenkapital		<u>200 000</u>	<u>200 000</u>
<i>Opptjent egenkapital</i>			
Annen egenkapital	5	7 702 021	6 097 610
Sum opptjent egenkapital		<u>7 702 021</u>	<u>6 097 610</u>
Sum egenkapital		<u>7 902 021</u>	<u>6 297 610</u>
Gjeld			
<i>Avsetning for forpliktelser</i>			
Utsatt skatt	3	0	28 722
Andre avsetninger for forpliktelser		500 000	50 000
Sum avsetning for forpliktelser		<u>500 000</u>	<u>78 722</u>
<i>Kortsiktig gjeld</i>			
Leverandørgjeld		837 762	677 599
Betalbar skatt	3	566 693	341 748
Skyldig offentlige avgifter		1 209 197	674 947
Utbytte	5	0	1 000 000
Annen kortsiktig gjeld		11 796	2 020 371
Sum kortsiktig gjeld		<u>2 625 448</u>	<u>4 714 665</u>
Sum gjeld		<u>3 125 448</u>	<u>4 793 387</u>
Sum egenkapital og gjeld		<u>11 027 470</u>	<u>11 090 998</u>

Gressvik, 14.03.2023
Styret i Sf Pontona Norge AS


Ole Morten Klemsdal
styreleder


Lars Gunnar Odhe
styremedlem


Tor Øivind Halvorsen
daglig leder



Noter til regnskapet 2022

Regnskapsprinsipper

Årsregnskapet er satt opp i samsvar med regnskapsloven og god regnskapsskikk for små foretak. Forutsetningen om fortsatt drift er lagt til grunn ved utarbeidelsen.

Salgsinntekter

Inntektsføring ved salg av varer og tjenester skjer på leveringstidspunktet.

Vurdering og klassifisering av balanseposter

Anleggsmidler er eiendeler ment til varig eie og bruk i virksomheten.

Anleggsmidler vurderes til anskaffelseskost, men nedskrives til virkelig verdi ved verdifall som ikke forventes å være forbigående.

Omløpsmidler og kortsiktig gjeld omfatter normalt poster som forfaller til betaling innen ett år etter anskaffelsestidspunktet, samt poster som knytter seg til varekretsløpet. Øvrige poster er klassifisert som anleggsmiddel/langsiktig gjeld. Omløpsmidler vurderes til laveste verdi av anskaffelseskost og antatt virkelig verdi.

Fordringer

Kundefordringer og andre fordringer oppføres til pålydende etter fradrag for avsetning til forventet tap.

Avsetning til tap gjøres på grunnlag av individuell vurdering av de enkelte fordringene.

I tillegg gjøres det for øvrige kundefordringer en uspesifisert avsetning for å dekke antatt tap.

Varebeholdninger

Lager av innkjøpte varer er individuelt verdsatt til laveste av anskaffelseskost etter FIFO-prinsippet og virkelig verdi

Egentilvirkede ferdigvarer er vurdert til full tilvirkningskost.

Tilvirkningskontrakter

Selskapets prosjekter blir behandlet i samsvar med løpende avregnings metode. Fullføringsgraden beregnes som et forholdstall mellom påløpne kostnader og estimerte totalkostnader på prosjektet. Estimerte totalkostnader er basert på sist tilgjengelige prognose.

Varige driftsmidler

Varige driftsmidler balanseføres og avskrives over driftsmidlets levetid dersom de har levetid over 3 år.

Vedlikehold av driftsmidler kostnadsføres løpende, mens påkostninger eller forbedringer tillegges driftsmidlets kostpris og avskrives over resterende økonomiske levetid.

Skatt

Skattekostnaden i resultatregnskapet omfatter både periodens betalbare skatt og endring i utsatt skatt.

Utsatt skatt beregnes med 22 % på grunnlag av de midlertidige forskjeller som eksisterer mellom regnskapsmessige og skattemessige verdier, samt eventuelt ligningsmessig underskudd til fremføring ved utgangen av regnskapsåret. Skatteøkende og skattereduserende midlertidige forskjeller som reverserer eller kan reversere i samme periode er utlignet og nettoført. Andre skattereduserende forskjeller er ikke utlignet, men balanseført dersom det er sannsynlig at foretaket kan utnytte dem, og eventuelt nettoført.



Noter til regnskapet 2022

Note 1 Lønnskostnader og antall årsverk

Lønnskostnader

	2022
Lønninger	97 952
Arbeidsgiveravgift	13 447
Andre ytelser	9 605
Sum	121 005

Selskapet administreres fra Gressvik Marina AS

Kostnadsførte administrasjonskostnader i 2022 beløp seg til kr 2 617 755

Selskapet har i 2022 sysselsatt 1 årsverk gjeldende fra 01.10.2022.

Note 2 Anleggsmidler

	Driftsløsøre, inventar ol.	Sum
Anskaffelseskost pr. 01.01.22	1 232 761	1 232 761
+ Tilgang kjøpte driftsmidler	57 380	57 380
= Anskaffelseskost 31.12.22	1 290 141	1 290 141
Akkumulerte avskrivninger 31.12.22	1 127 056	1 127 056
= Bokført verdi 31.12.22	163 085	163 085
Årets ordinære avskrivninger	26 400	26 400
Økonomisk levetid	3-10 år	



Noter til regnskapet 2022

Note 3 Skatt

Årets skattekostnad	2022	2021
Resultatført skatt på ordinært resultat:		
Betalbar skatt	566 693	341 748
Endring i utsatt skatt	-28 722	-21 915
Skattekostnad ordinært resultat	537 971	319 833
Skattepliktig inntekt:		
Resultat før skatt	2 142 382	1 453 785
Permanente forskjeller	3 447	0
Endring i midlertidige forskjeller	430 047	99 616
Skattepliktig inntekt	2 575 875	1 553 400
Betalbar skatt i balansen:		
Betalbar skatt på årets resultat	566 693	341 748
Sum betalbar skatt i balansen	566 693	341 748

Skatteeffekten av midlertidige forskjeller som har gitt opphav til utsatt skatt og utsatte skattefordeler, spesifisert på typer av midlertidige forskjeller

	2022	2021	Endring
Varige driftsmidler	200 506	199 303	-1 203
Fordringer	0	-18 750	-18 750
Avsetninger mv	-500 000	-50 000	450 000
Sum	-299 494	130 553	430 047
Inngår ikke i beregningen av utsatt skatt	299 494	0	-299 494
Grunnlag for utsatt skattefordel / skatt	0	130 553	130 553
Utsatt skattefordel / skatt (22 %)	0	28 722	28 722

I henhold til God regnskapsskikk for små foretak balanseføres ikke utsatt skattefordel.

Note 4 Bankinnskudd

Innestående midler på skattetrekkskonto (bundne midler) er på kr. 23 380.

Note 5 Egenkapital

	Aksjekapital	Annen egenkapital	Sum egenkapital
Pr. 01.01	200 000	6 097 610	6 297 610
Årets resultat		1 604 411	1 604 411
Pr 31.12	200 000	7 702 021	7 902 021



Noter til regnskapet 2022

Note 6 Fordringer, gjeld, pantstillelser og garantier m.v

	2022	2021
Fordringer med forfall senere enn ett år	250 000	250 000
Langsiktig gjeld med forfall senere enn fem år	0	0
Balanseført verdi av pantsatte eiendeler	2022	2021
Driftsløsøre, inventar og utstyr	163 086	58 553
Lager av varer og annen beholdning	632 861	671 284
Kundefordringer	4 055 952	480 938
Sum	4 851 899	1 210 776

Limit Kassekredit kr 3 500 000



Til generalforsamlingen i SF Pontona Norge AS

Uavhengig revisors beretning

Uttalelse om revisjonen av årsregnskapet

Konklusjon

Vi har revidert SF Pontona Norge AS sitt årsregnskap som viser et overskudd på kr 1 604 411. Årsregnskapet består av balanse per 31. desember 2022, resultatregnskap for regnskapsåret avsluttet per denne datoen og noter til årsregnskapet, herunder et sammendrag av viktige regnskapsprinsipper.

Etter vår mening

- oppfyller årsregnskapet gjeldende lovkrav, og
- gir årsregnskapet et rettviseende bilde av selskapets finansielle stilling per 31. desember 2022, og av dets resultater for regnskapsåret avsluttet per denne datoen i samsvar med regnskapslovens regler og god regnskapsskikk i Norge.

Grunnlag for konklusjonen

Vi har gjennomført revisjonen i samsvar med de internasjonale revisjonsstandardene International Standards on Auditing (ISA-ene). Våre oppgaver og plikter i henhold til disse standardene er beskrevet nedenfor under *Revisors oppgaver og plikter ved revisjonen av årsregnskapet*. Vi er uavhengige av selskapet slik det kreves i lov, forskrift og International Code of Ethics for Professional Accountants (inkludert internasjonale uavhengighetsstandarder) utstedt av the International Ethics Standards Board for Accountants (IESBA-reglene), og vi har overholdt våre øvrige etiske forpliktelser i samsvar med disse kravene. Innhentet revisjonsbevis er etter vår vurdering tilstrekkelig og hensiktsmessig som grunnlag for vår konklusjon.

Styrets og daglig leders ansvar for årsregnskapet

Styret og daglig leder (ledelsen) er ansvarlig for å utarbeide årsregnskapet og for at det gir et rettviseende bilde i samsvar med regnskapslovens regler og god regnskapsskikk i Norge. Ledelsen er også ansvarlig for slik intern kontroll som den finner nødvendig for å kunne utarbeide et årsregnskap som ikke inneholder vesentlig feilinformasjon, verken som følge av misligheter eller feil.

Ved utarbeidelsen av årsregnskapet må ledelsen ta standpunkt til selskapets evne til fortsatt drift og opplyse om forhold av betydning for fortsatt drift. Forutsetningen om fortsatt drift skal legges til grunn for årsregnskapet så lenge det ikke er sannsynlig at virksomheten vil bli avvirket.

Revisors oppgaver og plikter ved revisjonen av årsregnskapet

Vårt mål med revisjonen er å oppnå betryggende sikkerhet for at årsregnskapet som helhet ikke inneholder vesentlig feilinformasjon, verken som følge av misligheter eller utilsiktede feil, og å avgi en revisjonsberetning som inneholder vår konklusjon. Betryggende sikkerhet er en høy grad av sikkerhet, men ingen garanti for at en revisjon utført i samsvar med lov, forskrift og god revisjonsskikk i Norge, herunder ISA-ene, alltid vil avdekke vesentlig feilinformasjon som eksisterer. Feilinformasjon kan oppstå som følge av misligheter eller utilsiktede feil. Feilinformasjon blir vurdert som vesentlig dersom den enkeltvis eller samlet med rimelighet kan forventes å påvirke økonomiske beslutninger som brukerne foretar basert på årsregnskapet.

Krogh Revisjon AS, Ekholtveien 114, 1526 Moss
T: 98 26 42 94, org.no.: 916 131 720 MVA, kroghrevisjon.no
Statsautorisert revisor, medlem av Den norske Revisorforening og autorisert regnskapsførerelskap




Som del av en revisjon i samsvar med lov, forskrift og god revisjonsskikk i Norge, herunder ISA-ene, utøver vi profesjonelt skjønn og utviser profesjonell skepsis gjennom hele revisjonen. I tillegg:

- identifiserer og anslår vi risikoen for vesentlig feilinformasjon i regnskapet, enten det skyldes misligheter eller utilsiktede feil. Vi utformer og gjennomfører revisjonshandlinger for å håndtere slike risikoer, og innhenter revisjonsbevis som er tilstrekkelig og hensiktsmessig som grunnlag for vår konklusjon. Risikoen for at vesentlig feilinformasjon som følge av misligheter ikke blir avdekket, er høyere enn for feilinformasjon som skyldes utilsiktede feil, siden misligheter kan innebære samarbeid, forfalskning, bevisste utelatelser, uriktige fremstillinger eller overstyring av intern kontroll.
- opparbeider vi oss en forståelse av den interne kontroll som er relevant for revisjonen, for å utforme revisjonshandlinger som er hensiktsmessige etter omstendighetene, men ikke for å gi uttrykk for en mening om effektiviteten av selskapets interne kontroll.
- evaluerer vi om de anvendte regnskapsprinsippene er hensiktsmessige og om regnskapsestimaterne og tilhørende noteopplysninger utarbeidet av ledelsen er rimelige.
- konkluderer vi på hensiktsmessigheten av ledelsens bruk av fortsatt drift-forutsetningen ved avleggelsen av regnskapet, basert på innhentede revisjonsbevis, og hvorvidt det foreligger vesentlig usikkerhet knyttet til hendelser eller forhold som kan skape tvil av betydning om selskapets evne til fortsatt drift. Dersom vi konkluderer med at det eksisterer vesentlig usikkerhet, kreves det at vi i revisjonsberetningen henleder oppmerksomheten på tilleggsopplysningene i årsregnskapet, eller, dersom slike tilleggsopplysninger ikke er tilstrekkelige, at vi modifierer vår konklusjon om årsregnskapet. Våre konklusjoner er basert på revisjonsbevis innhentet inntil datoen for revisjonsberetningen. Etterfølgende hendelser eller forhold kan imidlertid medføre at selskapet ikke fortsetter driften.
- evaluerer vi den samlede presentasjonen, strukturen og innholdet i årsregnskapet, inkludert tilleggsopplysningene, og hvorvidt årsregnskapet gir uttrykk for de underliggende transaksjonene og hendelsene på en måte som gir et rettviseende bilde.

Vi kommuniserer med styret blant annet om det planlagte omfanget av revisjonen og til hvilken tid revisjonsarbeidet skal utføres. Vi utveksler også informasjon om forhold av betydning som vi har avdekket i løpet av revisjonen, herunder om eventuelle svakheter av betydning i den interne kontrollen.

Moss, 14. mars 2023
Krogh Revisjon AS



Nils-Kristian Krogh
Statsautorisert revisor