



ÅRSREGNSKAPET FOR REGNSKAPSÅRET 2022 - GENERELL INFORMASJON

Enheten

Organisasjonsnummer: 927 561 360
Organisasjonsform: Aksjeselskap
Foretaksnavn: ELSTAD DRIFT AS
Forretningsadresse: Krokenveien 15B
3515 HØNEFOSS

Regnskapsår

Årsregnskapets periode: 01.01.2022 - 31.12.2022

Konsern

Morselskap i konsern: Nei

Regnskapsregler

Regler for små foretak benyttet: Ja
Benyttet ved utarbeidelsen av årsregnskapet til selskapet: Regnskapslovens alminnelige regler

Årsregnskapet fastsatt av kompetent organ

Bekreftet av representant for selskapet: Magnus Haugerud
Dato for fastsettelse av årsregnskapet: 25.05.2023

Grunnlag for avgivelse

År 2022: Årsregnskapet er elektronisk innlevert
År 2021: Tall er hentet fra elektronisk innlevert årsregnskap fra 2022

Det er ikke krav til at årsregnskapet m.v. som sendes til Regnskapsregisteret er undertegnet. Kontrollen på at dette er utført ligger hos revisor/enhetens øverste organ. Sikkerheten ivaretas ved at innsender har rolle/rettighet for innsending av årsregnskapet via Altinn, og ved at det bekreftes at årsregnskapet er fastsatt av kompetent organ.

Brønnøysundregistrene, 10.07.2024



Resultatregnskap

Beløp i: NOK	Note	2022	2021
RESULTATREGNSKAP			
Inntekter			
Salgsinntekt		120 000	40 000
Sum inntekter		120 000	40 000
Kostnader			
Avskrivning på varige driftsmidler og immaterielle eiendeler	1	28 300	6 895
Nedskrivning av varige driftsmidler og immaterielle eiendeler	1	0	0
Annen driftskostnad		166 657	85 843
Sum kostnader		194 957	92 738
Driftsresultat		-74 957	-52 738
Finansinntekter og finanskostnader			
Annen renteinntekt		17	3
Sum finansinntekter		17	3
Annen finanskostnad		54	0
Sum finanskostnader		54	0
Netto finans		-37	3
Ordinært resultat før skattekostnad		-74 994	-52 735
Skattekostnad	2, 3	-3 314	-12 828
Ordinært resultat etter skattekostnad		-71 680	-39 907
Årsresultat		-71 680	-39 907
Overføringer og disponeringer			
Konsernbidrag	4	-68 959	-57 230
Udekket tap	4	0	0
Annen egenkapital	4	-2 721	17 323
Sum overføringer og disponeringer		-71 680	-39 907



Balanse

Beløp i: NOK	Note	2022	2021
BALANSE - EIENDELER			
Anleggsmidler			
Immaterielle eiendeler			
Utvikling	1	0	0
Konsesjoner, patenter, lisenser, varemerker ol.	1	0	0
Utsatt skattefordel	2, 3	0	0
Goodwill	1	0	0
Sum immaterielle eiendeler		0	0
Varige driftsmidler			
Tomter, bygninger og annen fast eiendom	1	0	0
Maskiner og anlegg	1	68 641	64 592
Skip, rigger, fly og lignende	1	0	0
Driftsløsøre, inventar, verktøy, kontormaskiner, ol.	1	32 528	24 526
Sum varige driftsmidler		101 169	89 118
Finansielle anleggsmidler			
Investering i datterselskap	5	0	0
Investering i annet foretak i samme konsern	5	0	0
Lån til foretak i samme konsern	5	0	0
Investeringer i tilknyttet selskap	5	0	0
Lån til tilknyttet selskap og felles kontrollert virksomhet	5	0	0
Andre langsiktige fordringer	6	0	0
Sum finansielle anleggsmidler		0	0
Sum anleggsmidler		101 169	89 118
Omløpsmidler			
Varer			
Fordringer			
Andre kortsiktige fordringer	6	8 612	22 725
Konsernfordringer	5	71 506	73 372
Sum fordringer		80 118	96 097
Investeringer			



Balanse

Beløp i: NOK	Note	2022	2021
Aksjer og andeler i foretak i samme konsern	5	0	0
Sum investeringer		0	0
Bankinnskudd, kontanter og lignende			
Bankinnskudd, kontanter og lignende		32 717	12 686
Sum bankinnskudd, kontanter og lignende		32 717	12 686
Sum omløpsmidler		112 835	108 783
SUM EIENDELER		214 004	197 901

BALANSE - EGENKAPITAL OG GJELD

Egenkapital

Innskutt egenkapital

Selskapskapital	4, 7	100 000	100 000
Ikke registrert aksjekapital	4	0	0
Beholdning av egne aksjer	4, 7	0	0
Overkurs	4	0	0
Annen innskutt egenkapital	4	-5 570	-5 570
Sum innskutt egenkapital		94 430	94 430

Opptjent egenkapital

Fond	4	0	0
Annen egenkapital	4	14 602	17 323
Udekket tap	4	0	0
Sum opptjent egenkapital		14 602	17 323

Sum egenkapital

109 032 **111 753**

Gjeld

Langsiktig gjeld

Utsatt skatt	3	2 547	3 314
Sum avsetninger for forpliktelser		2 547	3 314
Annen langsiktig gjeld			
Langsiktig konserngjeld	5	91 628	50 000
Sum annen langsiktig gjeld		91 628	50 000



Balanse

Beløp i: NOK	Note	2022	2021
Sum langsiktig gjeld		94 175	53 314
Kortsiktig gjeld			
Leverandørgjeld		9 218	22 834
Betalbar skatt	2, 3	0	0
Skyldige offentlige avgifter		1 578	0
Kortsiktig konserngjeld	5	0	0
Annen kortsiktig gjeld		0	10 000
Sum kortsiktig gjeld		10 796	32 834
Sum gjeld		104 971	86 148
SUM EGENKAPITAL OG GJELD		214 003	197 901



Brønnøysundregistrene

ÅRSREGNSKAP FOR REGNSKAPSÅRET 2022 - GENERELL INFORMASJON

Journalnummer: 2023 445545

Enheten

Organisasjonsnummer: 927 561 360
Organisasjonsform: Aksjeselskap
Foretaksnavn: ELSTAD MASKINER AS
Forretningsadresse: Krokenveien 15B
3515 HØNEFOSS

Regnskapsår

Årsregnskapets periode: 01.01.2022 - 31.12.2022

Konsern

Morselskap i konsern: Nei

Regnskapsregler

Regler for små foretak benyttet: Ja
Benyttet ved utarbeidelsen av
årsregnskapet til selskapet: Regnskapslovens alminnelige regler

Årsregnskapet fastsatt av kompetent organ

Bekreftet av representant for selskapet: Magnus Haugerud
Dato for fastsettelse av årsregnskapet: 25.05.2023

Revisjon

Selskapet har besluttet at årsregnskapet
ikke skal revideres: Ja
Årsregnskapet er utarbeidet av ekstern
autorisert regnskapsfører: Ja
Ekstern autorisert regnskapsfører har i
løpet av regnskapsåret bistått ved den
løpende regnskapsføringen eller utført
andre tjenester for selskapet enn å
utarbeide årsregnskapet: Ja

Grunnlag for avgivelse

År 2022: Årsregnskap er elektronisk innlevert.
År 2021: Tall er hentet fra elektronisk innlevert årsregnskap fra 2022.

Det er ikke krav til at årsregnskapet m.v. som sendes til Regnskapsregisteret er undertegnet. Kontrollen på at dette er utført ligger hos revisor/enhetens øverste organ. Sikkerheten ivaretas ved at innsender har rolle/rettighet for innsending av årsregnskapet via Altinn, og ved at det bekreftes at årsregnskapet er fastsatt av kompetent organ.

Brønnøysundregistrene, 01.06.2023

Brønnøysundregistrene
Postadresse: Postboks 900, 8910 Brønnøysund
Telefon: 75 00 75 00
E-post: firmapost@brreg.no Internett: www.brreg.no
Organisasjonsnummer: 974 760 673



Organisasjonsnr: 927 561 360
ELSTAD MASKINER AS

RESULTATREGNSKAP

Beløp i: NOK	Note	2022	2021
RESULTATREGNSKAP			
Inntekter			
Salgsinntekt		120 000	40 000
Sum inntekter		120 000	40 000
Kostnader			
Avskrivning på varige driftsmidler og immaterielle eiendeler	1	28 300	6 895
Nedskrivning av varige driftsmidler og immaterielle eiendeler	1	0	0
Annen driftskostnad		166 657	85 843
Sum kostnader		194 957	92 738
Driftsresultat		-74 957	-52 738
Finansinntekter og finanskostnader			
Annen renteinntekt		17	3
Sum finansinntekter		17	3
Annen finanskostnad		54	0
Sum finanskostnader		54	0
Netto finans		-37	3
Ordinært resultat før skattekostnad			
Skattekostnad	2, 3	-3 314	-12 828
Ordinært resultat etter skattekostnad		-71 680	-39 907
Årsresultat		-71 680	-39 907
Overføringer og disponeringer			
Konsernbidrag	4	-68 959	-57 230
Udekket tap	4	0	0
Annen egenkapital	4	-2 721	17 323
Sum overføringer og disponeringer		-71 680	-39 907



Organisasjonsnr: 927 561 360
ELSTAD MASKINER AS

BALANSE

Beløp i: NOK

Note	2022	2021
------	------	------

BALANSE - EIENDELER

Anleggsmidler

Immaterielle eiendeler

Utvikling	1	0	0
Konsesjoner, patenter, lisenser, varemerker ol.	1	0	0
Utsatt skattefordel	2, 3	0	0
Goodwill	1	0	0
Sum immaterielle eiendeler		0	0

Varige driftsmidler

Tomter, bygninger og annen fast eiendom	1	0	0
Maskiner og anlegg	1	68 641	64 592
Skip, rigger, fly og lignende	1	0	0
Driftsløsøre, inventar, verktøy, kontormaskiner, ol.	1	32 528	24 526
Sum varige driftsmidler		101 169	89 118

Finansielle anleggsmidler

Investering i datterselskap	5	0	0
Investering i annet foretak i samme konsern	5	0	0
Lån til foretak i samme konsern	5	0	0
Investeringer i tilknyttet selskap	5	0	0
Lån til tilknyttet selskap og felles kontrollert virksomhet	5	0	0
Andre langsiktige fordringer	6	0	0
Sum finansielle anleggsmidler		0	0

Sum anleggsmidler 101 169 89 118

Omløpsmidler

Varer

Fordringer

Andre kortsiktige fordringer	6	8 612	22 725
Konsernfordringer	5	71 506	73 372
Sum fordringer		80 118	96 097

Investeringer



Aksjer og andeler i foretak i samme konsern	5	0	0
Sum investeringer		0	0
Bankinnskudd, kontanter og lignende			
Bankinnskudd, kontanter og lignende		32 717	12 686
Sum bankinnskudd, kontanter og lignende		32 717	12 686
Sum omløpsmidler		112 835	108 783
SUM EIENDELER		214 004	197 901
BALANSE - EGENKAPITAL OG GJELD			
Egenkapital			
Innskutt egenkapital			
Selskapskapital	4, 7	100 000	100 000
Ikke registrert aksjekapital	4	0	0
Beholdning av egne aksjer	4, 7	0	0
Overkurs	4	0	0
Annen innskutt egenkapital	4	-5 570	-5 570
Sum innskutt egenkapital		94 430	94 430
Opptjent egenkapital			
Fond	4	0	0
Annen egenkapital	4	14 602	17 323
Udekket tap	4	0	0
Sum opptjent egenkapital		14 602	17 323
Sum egenkapital		109 032	111 753
Gjeld			
Langsiktig gjeld			
Utsatt skatt	3	2 547	3 314
Sum avsetninger for forpliktelses		2 547	3 314
Annen langsiktig gjeld			
Langsiktig konserngjeld	5	91 628	50 000
Sum annen langsiktig gjeld		91 628	50 000
Sum langsiktig gjeld		94 175	53 314
Kortsiktig gjeld			
Leverandørgjeld		9 218	22 834
Betalbar skatt	2, 3	0	0
Skyldige offentlige avgifter		1 578	0
Kortsiktig konserngjeld	5	0	0
Annen kortsiktig gjeld		0	10 000
Sum kortsiktig gjeld		10 796	32 834
Sum gjeld		104 971	86 148



SUM EGENKAPITAL OG GJELD

214 003

197 901



Organisasjonsnr: 927 561 360
ELSTAD MASKINER AS

NOTEOPPLYSNINGER - SELSKAP - alle poster oppgitt i hele tall

Note

Regnskapsprinsipper

Årsregnskapet er satt opp i samsvar med regnskapsloven og god regnskapsskikk for små foretak. Regnskapet er satt opp under forutsetningen om fortsatt drift. Salgsinntekter Inntektsføring ved salg av varer skjer på leveringstidspunktet. Tjenester inntektsføres etter hvert som de leveres. Klassifisering og vurdering av balanseposter Anleggsmidler er eiendeler bestemt til varig eie eller bruk. Eiendeler som er knyttet til varekretsløpet er klassifisert som omløpsmidler. Fordringer klassifiseres som omløpsmidler hvis de forfaller til betaling innen ett år etter transaksjonsdagen. Tilsvarende klassifiseres gjeld som kortsiktig hvis gjelden forfaller til betaling innen ett år. Langsiktig gjeld er gjeld som forfaller senere enn ett år etter transaksjonsdagen. Første års avdrag på langsiktige fordringer og langsiktig gjeld klassifiseres likevel ikke som omløpsmiddel og kortsiktig gjeld. Omløpsmidler vurderes til laveste av anskaffelseskost og virkelig verdi. Kortsiktig gjeld balanseføres til nominelt beløp på etableringstidspunktet. Anleggsmidler vurderes til anskaffelseskost. Varige anleggsmidler avskrives etter en fornuftig avskrivningsplan. Anleggsmidlene nedskrives til virkelig verdi ved verdifall som ikke forventes å være forbigående. Langsiktig gjeld med unntak av andre avsetninger balanseføres til nominelt beløp på etableringstidspunktet. Fordringer Kundefordringer og andre fordringer er oppført i balansen til pålydende etter fradrag for avsetning til forventet tap. Avsetning til tap gjøres på grunnlag av individuelle vurderinger av de enkelte fordringene. I tillegg gjøres det for øvrige kundefordringer en uspesifisert avsetning for å dekke antatt tap. Varige driftsmidler Varige driftsmidler balanseføres og avskrives over driftsmidlenes levetid dersom de har antatt levetid over 3 år og har en kostpris som overstiger kr 15 000. Direkte vedlikehold av driftsmidler kostnadsføres løpende under driftskostnader, mens påkostninger eller forbedringer tillegges driftsmidlets kostpris og avskrives i takt med driftsmidlet. Skatt Skattekostnaden i resultatregnskapet omfatter både periodens betalbare skatt og endring i utsatt skatt. Utsatt skatt er beregnet med 22% på grunnlag av de midlertidige forskjeller som eksisterer mellom regnskapsmessige og skattemessige verdier, samt skattemessig underskudd til fremføring ved utgangen av regnskapsåret. Skatteøkende og skattereduserende midlertidige forskjeller som reverserer eller kan reversere i samme periode er fastsatt og skattevirkningen er beregnet på nettogrunnlaget.

Note

Antall årsverk i regnskapsåret
0.00

Sum

Beløp

Note

1



Varige driftsmidler og immaterielle eiendeler

<u>Anskaffelseskost 01.01.</u>	<u>Varige driftsmidler</u>	<u>Immaterielle eiend.</u>
	96013.00	0.00
<u>Tilgang i året</u>	<u>Varige driftsmidler</u>	<u>Immaterielle eiend.</u>
	40350.00	0.00
<u>Anskaffelseskost 31.12.</u>	<u>Varige driftsmidler</u>	<u>Immaterielle eiend.</u>
	136363.00	0.00
<u>Samlede av-/nedskrivn.</u>	<u>Varige driftsmidler</u>	<u>Immaterielle eiend.</u>
	35193.00	0.00
<u>Balanseført verdi 31.12.</u>	<u>Varige driftsmidler</u>	<u>Immaterielle eiend.</u>
	101170.00	0.00
<u>Årets av-/nedskrivn.</u>	<u>Varige driftsmidler</u>	<u>Immaterielle eiend.</u>
	28299.00	0.00

Anskaffelseskost - balanseførte lånekostnader, egentilvirkede anleggsmidler

Goodwill spesifisert for hvert enkelt virksomhetskjøp

Avskrivningsplan for goodwill som er lenger enn fem år - begrunnelse

Mer om varige driftsmidler/immaterielle eiendeler

Note

5

Konsern, tilknyttet selskap m.v.

Investering som regnskapsføres etter egenkapitalmetoden

Konsernregnskap

Virksomheten inngår i konsolideringen til morselskapets konsernregnsk.: Nei

Morselskapet sitt navn

Forretningskontor for morselskapet

Datterselskap er utelatt fra konsolideringen: Nei

Begrunnelse for at datterselskap er utelatt fra konsolideringen

Konsern, tilknyttet selskap m.v. - fordringer og gjeld

Fordringer

<u>Samlet beløp - foretak i samme konsern</u>	<u>Årets</u>	<u>Fjorårets</u>
	71506.00	73372.00



<u>Samlet beløp - tilknyttet selskap</u>	<u>Årets</u>	<u>Fjorårets</u>
--	--------------	------------------

<u>Samlet beløp - foretak i samme konsern</u>	<u>Årets</u>	<u>Fjorårets</u>
---	--------------	------------------

Kortsiktig gjeld

<u>Samlet beløp - foretak i samme konsern</u>	<u>Årets</u>	<u>Fjorårets</u>
	91628.00	50000.00

<u>Samlet beløp - felles kontrollert virksomhet</u>	<u>Årets</u>	<u>Fjorårets</u>
---	--------------	------------------

<u>Pantstillelse</u>	<u>Beløp</u>
----------------------	--------------

Note

Fordringer

Fordringer som forfaller senere enn ett år etter regnskapsårets slutt

Mer om fordringer

Note

Virkelig verdi og resultatført verdiendr. i perioden, finansielle instrumenter

Mer om finansielle instrumenter

Beskrivelse av finansielle derivater

<u>Beholdning av egne aksjer</u>	<u>Antall</u>	<u>Pålydende</u>	<u>Andel av aksjek.</u>
----------------------------------	---------------	------------------	-------------------------

Note

6

Lån og sikkerhetsstillelse til medlemmer

Er det gitt lån eller sikkerhetsstillelse til ledende personer: Nei

Opplysninger om:

Medlemmer av:

Mer om lån og sikkerhetsstillelse



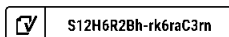
Arsoppgjør for

ELSTAD MASKINER AS

927561360

01.01.2022 - 31.12.2022

Innhold	Side
Skattemelding	2
Næringsspesifikasjon	5
Forside	11
Resultatregnskap	12
Balanse pr. 31.12	13
Balanse pr. 31.12	14
Noter	15





ELSTAD MASKINER AS
927561360

Skattemelding

25.05.2023 14.56
Side 2/10

Avstemmingsperiode Årsoppgjør
Opplysninger t.o.m. 31.12.2022

Inntekt og underskudd

Inntekt

Samlet mottatt konsernbidrag 71 506

Mottatt konsernbidrag

Avgivers organisasjonsnummer 926524909

Avgivers organisasjonsnavn Elstad Fabrication AS

Konsernbidrag 71 506

Avgivers konserntilknytning

Konserntilknytningstype Søsterselskap

Beskrivelse av konserntilknytning Mottar konsernbidrag fra søsterselskap

Stemmerettsbegrensning foreligger Nei

Ervervstidspunkt 2023-05-19

Inntektsfradrag 71 506

Underskudd til fremføring

Underskudd til fremføring i inntekt 0

Samlet underskudd 0


Formue og gjeld

Formuesobjekt

Formuesobjekt med verdsettingsrabatt - driftsmidler med mer 89 589

Formuesobjekt uten verdsettingsrabatt 41 329

Gjeld 102 424

 S12H6R2Bh-rk6raC3m



ELSTAD MASKINER AS
927561360

Skattemelding

25.05.2023 14.56
Side 3/10

Avstemningsperiode Årsoppgjør
Opplysninger t.o.m. 31.12.2022

Samlet verdi før eventuell verdsettingsrabatt	130 918
Samlet gjeld	102 424

Opplysninger om skattesubjekt


Er selskapet børsnotert eller heleid av et børsnotert selskap?	Nei
Ble selskapet omorganisert over landegrensene i inntektsåret?	Nei
Har selskapet blitt del av et konsern i løpet av inntektsåret?	Nei
Har selskapet mottatt eller overført skattefrie eiendeler eller forpliktelser?	Nei
Eier eller kontrollerer selskapet, direkte eller indirekte, minst 50 prosent av selskap eller innretning i utlandet	Nei
Har selskapet virksomhet med fast driftssted i andre land	Nei
Skal selskapet rapportere opplysninger om ytelser mellom selskap og personlig aksjonær, deltaker eller nærstående til denne	Nei

Konsernspiss ved utgang av forrige inntektsår

Navn på eventuell konsernspiss ved utgangen av forrige inntektsår	926432281
Identifikasjonsnummer på eventuell konsernspiss ved utgangen av forrige inntektsår	926432281
Land	Norge

Konsernspiss ved utgang av inntektsåret

Navn på eventuell konsernspiss ved utgangen av inntektsåret	926432281
Identifikasjonsnummer på eventuell konsernspiss ved utgangen av inntektsåret	926432281
Land	Norge

 S12H6R2Bh-rk6raC3m



ELSTAD MASKINER AS
927561360

Skattemelding

25.05.2023 14.56
Side 4/10

Avstemningsperiode Årsoppgjør
Opplysninger t.o.m. 31.12.2022

Begrensning av rentefradrag i konsern og mellom nærstående

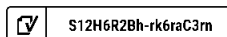
Kan selskapet dokumentere mindre enn 5 millioner i netto rentekostnader?	Ja
Har selskapet renter til fremføring fra tidligere år?	Nei
Er selskapet i konsern (iht. reglene for rentebegrensning)?	Nei
Rapporterer selskapet på vegne av konsern?	Nei

Grunnlag for beregning av selskapets netto påløpte renter

Totale opptjente renter	17
Netto rentekostnader	-17

Verdsetting av aksje

Samlet verdi av aksjene bak selskapet	28 494
---------------------------------------	--------





ELSTAD MASKINER AS
927561360

Avstemningsperiode
Opplysninger t.o.m.

Årsoppgjør
31.12.2022

Næringsspesifikasjon

25.05.2023 14.56
Side 5/10

Resultatregnskap

Driftsinntekt

Sum driftsinntekt 120 000,00

Salgsinntekt

3000 Salg og uttak med mva-plikt 120 000,00

Driftskostnad

Sum driftskostnad 194 956,84

Annen driftskostnad

6000 Avskrivning på varige driftsmidler 28 299,58

6100 Frakt- og transportkostnader ved salg 804,00

6400 Leie av maskiner, inventar og utstyr med mer 74 260,03

6500 Verktøy, inventar med mer som skal kostnadsføres direkte 54 820,43

6700 Regnskapstjenester, rådgivning med mer 25 974,54

7500 Forsikringspremier 8 062,00

7700 Andre kostnader 2 736,26

Sum finansinntekt 17,00

Sum finanskostnad 54,25


Sum skattekostnad -3 314,00

Finansinntekt

8050 Annen renteinntekt 17,00

Finanskostnad

8160 Tap ved kursendring på valuta 54,25

 S12H6R2Bh-rk6raC3m



ELSTAD MASKINER AS
927561360

Næringsspesifikasjon

25.05.2023 14.56
Side 6/10

Avstemningsperiode Årsoppgjør
Opplysninger t.o.m. 31.12.2022

Skattekostnad

8322 Nedgang i utsatt skatt/økning i utsatt skattefordel på ordinært resultat	3 314,00
Årsresultat	-71 680,09

Balanseregnskap

Anleggsmiddel

Sum balanseverdi for anleggsmiddel 101 168,40

Balanseverdi for anleggsmiddel

1205 Personbiler, maskiner, inventar	85 839,22
1280 Kontormaskiner o.l.	15 329,18

Omløpsmiddel

Sum balanseverdi for omløpsmiddel 112 834,64

Balanseverdi for omløpsmiddel


1560 Andre fordringer på selskap i samme konsern	71 506,00
1570 Andre kortsiktige krav/fordringer	8 612,12
1920 Bankinnskudd	32 716,52

Gjeld og egenkapital

Sum langsiktig gjeld	94 175,00
Sum kortsiktig gjeld	10 796,43
Sum egenkapital	109 031,61

Langsiktig gjeld

2120 Utsatt skatt	2 547,00
2260 Gjeld til selskap i samme konsern	91 628,00

 S12H6R2Bh-rk6raC3m



ELSTAD MASKINER AS
927561360

Avstemningsperiode
Opplysninger t.o.m.

Årsoppgjør
31.12.2022

Næringsspesifikasjon

25.05.2023 14.56
Side 7/10

Kortsiktig gjeld

2400 Gjeld til leverandører	9 218,43
2740 Skyldig merverdiavgift	1 578,00

Egenkapital

2000 Aksjekapital/Egenkapital andre foretak	100 000,00
2030 Annen innskutt egenkapital	-5 570,00
2050 Positiv egenkapital	14 601,61
Sum balanseverdi for eiendel	214 003,04
Sum gjeld og egenkapital	214 003,04


Spesifikasjon av anleggsmiddel

Saldoavskrevet anleggsmiddel

Kjennemerke for driftsmidler i saldogruppen	1
Inngående verdi 1. januar	19 314,0
Grunnlag for avskrivning eller inntektsføring	19 314,0
Utgående verdi 31. desember	13 519,80
Saldoavskrivning	5 794,20
Saldogruppe	Saldogruppe a (kontormaskiner)
Sats for avskrivning eller inntektsføring (i prosent)	30,0
Eier du fortsatt fysiske driftsmidler i denne saldogruppen?	Ja

Saldoavskrevet anleggsmiddel

Kjennemerke for driftsmidler i saldogruppen	2
Inngående verdi 1. januar	54 737,0
Grunnlag for avskrivning eller inntektsføring	95 087,0
Utgående verdi 31. desember	76 069,60
Saldoavskrivning	19 017,40

 S12H6R2Bh-rk6raC3m



ELSTAD MASKINER AS
927561360

Næringsspesifikasjon

25.05.2023 14.56
Side 8/10

Avstemningsperiode
Opplysninger t.o.m.

Årsoppgjør
31.12.2022

Saldogruppe	Saldogruppe d (maskiner, personbiler, inventar)
Sats for avskrivning eller inntektsføring (i prosent)	20.0
Anskaffelsessum	40 350,0
Eier du fortsatt fysiske driftsmidler i denne saldogruppen?	Ja

Beregnet næringsinntekt

Fordelt beregnet næringsinntekt

ID-nummer for næringsinntekt	1
Næringsinntekt for denne næringstypen	-71 506,09
Næringsinntekt	-71 506,09
Sum fradrag i næringsinntekt	3 314,00
Sum endring i midlertidig forskjell	3 488,00
Skattemessig resultat	-71 506,09


Forskjell mellom regnskapsmessig og skattemessig verdi

Permanent forskjell

Negativ skattekostnad	3 314,00
-----------------------	----------

Midlertidig forskjell

Midlertidig forskjellstype	Driftsmidler (materielle og immaterielle) og goodwill
Regnskapsmessig verdi	101 168,40
Skattemessig verdi	89 589,40
Regnskapsmessig verdi i forrige inntektsår	89 118,0
Skattemessig verdi i forrige inntektsår	74 051,0

 S12H6R2Bh-rk6raC3m



ELSTAD MASKINER AS
927561360

Avstemmingsperiode
Opplysninger t.o.m.

Årsoppgjør
31.12.2022

Næringsspesifikasjon

25.05.2023 14.56
Side 9/10

Midlertidig forskjell

Midlertidig forskjellstype	Andre fordringer (også langsiktige)
Regnskapsmessig verdi	8 612,12
Skattemessig verdi	8 612,12
Regnskapsmessig verdi i forrige inntektsår	7 906,0
Skattemessig verdi i forrige inntektsår	7 906,0

Virksomhet

Regnskapspliktstype Full regnskapsplikt

Regnskapsperiode

Regnskapsperiode start 01.01.2022

Regnskapsperiode slutt 31.12.2022

Virksomhetstype Øvrig selskap

Regeltype for årsregnskap Regnskapslovens regler for små foretak

Kontaktperson

Navn Viktoria Moen-Bardølsgård

E-post viktoriamoen@sagaservices.no

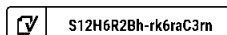
Mobilnummer 92 09 25 83

SMS-nummer 92 09 25 83

Spesifikasjon av omløpsmiddel

Spesifikasjon av skattemessig verdi på fordring

Annen fordring 8 612,12





ELSTAD MASKINER AS
927561360

Næringsspesifikasjon

25.05.2023 14.56
Side 10/10

Avstemningsperiode Årsoppgjør
Opplysninger t.o.m. 31.12.2022

Sum skattemessig verdi på fordring 8 612,12

Egenkapitalavstemming

Egenkapital pr 31.12. i fjor 111 752,70

Sum tillegg til inngående egenkapital 68 959,00

Sum fradrag fra inngående egenkapital 71 680,09

Egenkapitalendring

Mottatt konsernbidrag 68 959,0

Årets underskudd 71 680,09

Egenkapital pr 31.12. 109 031,61

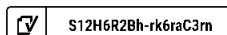
Skal bekreftes av revisor Nei

Funksjonell valuta

Valutakurs 1

Valutakode NOK

Valutaverdi 1

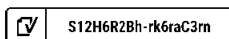




Årsregnskap for
ELSTAD MASKINER AS

927 561 360

Regnskapsår
01.01.2022 - 31.12.2022





ELSTAD MASKINER AS
927 561 360

Resultatregnskap

	Note	2022	01.06.2021 - 31.12.2021
Driftsinntekter			
Salgsinntekt		120 000	40 000
Sum driftsinntekter		120 000	40 000
Driftskostnader			
Avskrivning på varige driftsmidler og immaterielle eiendeler	1	-28 300	-6 895
Annen driftskostnad		-166 657	-85 843
Sum driftskostnader		-194 957	-92 738
Driftsresultat		-74 957	-52 738
Finansinntekter			
Annen renteinntekt		17	3
Sum finansinntekter		17	3
Finanskostnader			
Annen finanskostnad		-54	0
Sum finanskostnader		-54	0
Netto finans		-37	3
Resultat før skattekostnad		-74 994	-52 735
Skattekostnad	2, 3	3 314	12 828
Årsresultat		-71 680	-39 907
Overføringer			
Mottatt konsernbidrag	4	-68 959	-57 230
Annen egenkapital	4	-2 721	17 323
Sum overføringer		-71 680	-39 907



ELSTAD MASKINER AS
927 561 360

Balanse pr. 31.12

	Note	2022	2021
EIENDELER			
Anleggsmidler			
Varige driftsmidler			
Maskiner og anlegg	1	68 641	64 592
Driftsløsøre, inventar, verktøy, kontormaskiner, ol.	1	32 528	24 526
Sum varige driftsmidler		101 168	89 118
Sum anleggsmidler		101 168	89 118
Omløpsmidler			
Fordringer			
Kortsiktige konsernfordringer	5	71 506	73 372
Andre kortsiktige fordringer	6	8 612	22 725
Sum fordringer		80 118	96 097
Bankinnskudd, kontanter og lignende			
Bankinnskudd, kontanter og lignende		32 717	12 686
Sum bankinnskudd, kontanter og lignende		32 717	12 686
Sum omløpsmidler		112 835	108 783
SUM EIENDELER		214 003	197 901




ELSTAD MASKINER AS
927 561 360

Balanse pr. 31.12

	Note	2022	2021
EGENKAPITAL OG GJELD			
Egenkapital			
Innskutt egenkapital			
Selskapskapital	4, 7	100 000	100 000
Annen innskutt egenkapital	4	-5 570	-5 570
Sum innskutt egenkapital		94 430	94 430
Opptjent egenkapital			
Annen egenkapital	4	14 602	17 323
Sum opptjent egenkapital		14 602	17 323
Sum egenkapital		109 032	111 753
Gjeld			
Avsetning og forpliktelser			
Utsatt skatt	3	2 547	3 314
Sum avsetning og forpliktelser		2 547	3 314
Annen langsiktig gjeld			
Langsiktig konserngjeld	5	91 628	50 000
Sum annen langsiktig gjeld		91 628	50 000
Kortsiktig gjeld			
Leverandørgjeld		9 218	22 834
Skyldige offentlige avgifter		1 578	0
Annen kortsiktig gjeld		0	10 000
Sum kortsiktig gjeld		10 796	32 834
Sum gjeld		104 971	86 148
SUM EGENKAPITAL OG GJELD		214 003	197 901

Hønefoss, 25.05.2023

Ole Morten Andestad Elstad
styrets leder / daglig leder

 S12H6R2Bh-rk6raC3rn



ELSTAD MASKINER AS
927 561 360

Noter

Regnskapsprinsipper

Årsregnskapet er satt opp i samsvar med regnskapsloven og god regnskapsskikk for små foretak. Regnskapet er satt opp under forutsetningen om fortsatt drift.

Salgsinntekter

Inntektsføring ved salg av varer skjer på leveringstidspunktet. Tjenester inntektsføres etter hvert som de leveres.

Klassifisering og vurdering av balanseposter

Anleggsmidler er eiendeler bestemt til varig eie eller bruk. Eiendeler som er knyttet til varekretsløpet er klassifisert som omløpsmidler. Fordringer klassifiseres som omløpsmidler hvis de forfaller til betaling innen ett år etter transaksjonsdagen. Tilsvarende klassifiseres gjeld som kortsiktig hvis gjelden forfaller til betaling innen ett år. Langsiktig gjeld er gjeld som forfaller senere enn ett år etter transaksjonsdagen. Første års avdrag på langsiktige fordringer og langsiktig gjeld klassifiseres likevel ikke som omløpsmiddel og kortsiktig gjeld.

Omløpsmidler vurderes til laveste av anskaffelseskost og virkelig verdi. Kortsiktig gjeld balanseføres til nominelt beløp på etableringstidspunktet.

Anleggsmidler vurderes til anskaffelseskost. Varige anleggsmidler avskrives etter en fornuftig avskrivningsplan. Anleggsmidlene nedskrives til virkelig verdi ved verdifall som ikke forventes å være forbigående. Langsiktig gjeld med unntak av andre avsetninger balanseføres til nominelt beløp på etableringstidspunktet.

Fordringer

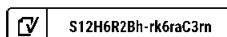
Kundefordringer og andre fordringer er oppført i balansen til pålydende etter fradrag for avsetning til forventet tap. Avsetning til tap gjøres på grunnlag av individuelle vurderinger av de enkelte fordringene. I tillegg gjøres det for øvrige kundefordringer en uspesifisert avsetning for å dekke antatt tap.

Varige driftsmidler

Varige driftsmidler balanseføres og avskrives over driftsmidlenes levetid dersom de har antatt levetid over 3 år og har en kostpris som overstiger kr 15 000. Direkte vedlikehold av driftsmidler kostnadsføres løpende under driftskostnader, mens påkostninger eller forbedringer tillegges driftsmidlets kostpris og avskrives i takt med driftsmidlet.

Skatt

Skattekostnaden i resultatregnskapet omfatter både periodens betalbare skatt og endring i utsatt skatt. Utsatt skatt er beregnet med 22% på grunnlag av de midlertidige forskjeller som eksisterer mellom regnskapsmessige og skattemessige verdier, samt skattemessig underskudd til fremføring ved utgangen av regnskapsåret. Skatteøkende og skattereduserende midlertidige forskjeller som reverserer eller kan reversere i samme periode er fastsatt og skattevirkningen er beregnet på netto grunnlaget.





ELSTAD MASKINER AS
927 561 360

Antall årsverk

Selskapet har ikke hatt ansatte i løpet av regnskapsåret.

Note 1 - Varige driftsmidler og immaterielle eiendeler

	Varige driftsmidler
Anskaffelseskost 01.01.	96 013
Tilgang i året	40 350
Avgang i året	0
Anskaffelseskost 31.12.	136 363
Samlede avskrivninger, nedskrivninger og reverseringer av nedskrivninger	-35 193
Balanseført verdi per 31.12.	101 170
Avskrivninger, nedskrivninger og reverseringer av nedskrivninger i regnskapsåret	28 299

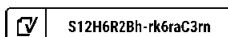
Note 2 - Spesifisering av skatt

	2022	01.06.2021 - 31.12.2021
Skattekostnad		
Betalbar skatt på alminnelig inntekt	-2 547	-16 142
=/- Endringer i utsatt skattefordel	-767	3 314
Skattekostnad	-3 314	-12 828
Skattepliktig inntekt		
Resultat før skatt	-74 994	-52 735
Permanente forskjeller	0	-5 570
+/- Endring i midlertidige forskjeller	3 488	-15 067
+/- Mottatt/avgitt konsernbidrag	71 506	73 372
Skattepliktig inntekt	0	0
Betalbar skatt i balansen		
Betalbar skatt på årets resultat	-2 547	-16 142
Betalbar skatt på konsernbidrag	2 547	16 142

Note 3 - Midlertidige forskjeller - utsatt skatt/skattefordel

Utsatt skatt/utsatt skattefordel i balansen avsettes på grunnlag av forskjeller mellom regnskapsmessige og skattemessige verdier i henhold til norsk regnskapsstandard for skatt. Midlertidige skatteøkende og skattereduserende forskjeller som kan utlignes er nettoført.

Midlertidige forskjeller knyttet til:	01.01.2022	31.12.2022	Endring
Anleggsmidler	15 067	11 579	3 488
Fremførbart underskudd	0	0	0
Netto forskjeller	15 067	11 579	3 488
Sum midlertidige forskjeller som påvirker betalbar skatt	15 067	11 579	3 488
Utsatt skatt 31.12.2022 basert på 22 %	3 314	2 547	767





ELSTAD MASKINER AS
927 561 360

Note 4 - Egenkapital

	Aksjekapital	Annen innsk. EK	Opptjent egenkapital	Sum
Egenkapital 31.12 forrige år	100 000	-5 570	17 323	111 753
Årsresultat	0	0	-71 680	-71 680
Mottatt konsernbidrag	0	0	68 959	68 959
Egenkapital 31.12.2022	100 000	-5 570	14 602	109 032

Note 5 - Konsern, tilknyttet selskap m.v.

Konsernregnskap

Morselskapets navn

Elstad Group AS

Fordringer

	2022	01.06.2021 - 31.12.2021
Samlet beløp som gjelder foretak i samme konsern	71 506	73 372

Kortsiktig gjeld

	2022	01.06.2021 - 31.12.2021
Samlet beløp som gjelder foretak i samme konsern	91 628	50 000

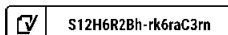
Note 6 - Lån og sikkerhetsstillelse til ledende personer, aksjeeiere med videre

Det er ikke gitt lån eller sikkerhetsstillelse til medlemmer av styrende organer.

Note 7 - Aksjer

Aksjeklasse	Antall aksjer	Aksjenes pålydende	Bokført verdi
Ord. aksjer	100 000	1	100 000

Aksjonærer	Antall aksjer	Eierandel %	Aksjeklasse
Elstad Group AS	100 000	100	Ord. aksjer





Document history

COMPLETED BY ALL:
26.05.2023 18:26

SENT BY OWNER:
Viktoria Moen-Bardølsgård - 25.05.2023 15:06

DOCUMENT ID:
rk6raC3rn

ENVELOPE ID:
S12H6R2Bh-rk6raC3rn

DOCUMENT NAME:

Årsoppgjør 2022 - ELSTAD MASKINER AS (25.05.2023 14_57).pdf
17 pages

ALL ATTACHMENTS APPROVED:

Årsoppgjør 2022 - ELSTAD MASKINER AS (25.05.2023 14_57).pdf-
pAdES-Ske1PpAhBh.pdf

Activity log

RECIPIENT	ACTION*	TIMESTAMP (OET)	METHOD	DETAILS
1. Ole Morten Andestad Elstad oleelstad@hotmail.com	Signed Authenticated	26.05.2023 18:26 26.05.2023 18:22	eID Low	Norwegian BankID (DOB: 89/09/19) IP: 89.11.156.175

* Action describes both the signing and authentication performed by each recipient. Authentication refers to the ID method used to access the document.

Custom events

No custom events related to this document

Verified ensures that the document has been signed according to the method stated above.
Copies of signed documents are securely stored by Verified.

To review the signature validity, please open this PDF using Adobe Reader.



GDPR
compliant



eIDAS
standard



PAdES
sealed