



ÅRSREGNSKAPET FOR REGNSKAPSÅRET 2020 - GENERELL INFORMASJON

Enheten

Organisasjonsnummer: 913 780 744
Organisasjonsform: Aksjeselskap
Foretaksnavn: VS GRUPPEN AS
Forretningsadresse: Ingvald Ludvigsens gate 24
3027 DRAMMEN

Regnskapsår

Årsregnskapets periode: 01.01.2020 - 31.12.2020

Konsern

Morselskap i konsern: Ja
Konsernregnskap lagt ved: Nei

Regnskapsregler

Regler for små foretak benyttet: Ja
Benyttet ved utarbeidelsen av årsregnskapet til selskapet: Regnskapslovens alminnelige regler

Årsregnskapet fastsatt av kompetent organ

Bekreftet av representant for selskapet: Eirik Vennerød
Dato for fastsettelse av årsregnskapet: 04.05.2021

Grunnlag for avgivelse

År 2020: Årsregnskapet er elektronisk innlevert
År 2019: Tall er hentet fra elektronisk innlevert årsregnskap fra 2020

Det er ikke krav til at årsregnskapet m.v. som sendes til Regnskapsregisteret er undertegnet. Kontrollen på at dette er utført ligger hos revisor/enhetens øverste organ. Sikkerheten ivaretas ved at innsender har rolle/rettighet for innsending av årsregnskapet via Altinn, og ved at det bekreftes at årsregnskapet er fastsatt av kompetent organ.

Brønnøysundregistrene, 14.10.2021



Resultatregnskap

Beløp i: NOK	Note	2020	2019
RESULTATREGNSKAP			
Inntekter			
Sum inntekter		0	0
Kostnader			
Annen driftskostnad		825 078	35 974
Sum kostnader		825 078	35 974
Driftsresultat		-825 078	-35 974
Nedskr. av finansielle anleggsmidler	1		1 739 999
Annen rentekostnad			8
Annen finanskostnad		439	
Sum finanskostnader		439	1 740 007
Netto finans		-439	-1 740 007
Ordinært resultat før skattekostnad		-825 518	-1 775 981
Skattekostnad på ordinært resultat	3	-12 001	-7 916
Ordinært resultat etter skattekostnad		-813 517	-1 768 065
Årsresultat		-813 517	-1 768 065
Årsresultat etter minoritetsinteresser		-813 517	-1 768 065
Overføringer og disponeringer			
Udekket tap	5	-813 517	-1 768 065
Sum overføringer og disponeringer		-813 517	-1 768 065



Balanse

Beløp i: NOK	Note	2020	2019
BALANSE - EIENDELER			
Anleggsmidler			
Immaterielle eiendeler			
Utsatt skattefordel	3	9 540	
Sum immaterielle eiendeler		9 540	
Finansielle anleggsmidler			
Investering i datterselskap	1	510 001	510 001
Sum finansielle anleggsmidler		510 001	510 001
Sum anleggsmidler		519 541	510 001
Omløpsmidler			
Varer			
Fordringer			
Andre kortsiktige fordringer			770 963
Konsernfordringer	2	1 711 314	5 133 090
Sum fordringer		1 711 314	5 904 053
Bankinnskudd, kontanter og lignende			
Bankinnskudd, kontanter o.l.		16 378	2 187
Sum bankinnskudd, kontanter og lignende		16 378	2 187
Sum omløpsmidler		1 727 693	5 906 241
SUM EIENDELER		2 247 234	6 416 242
BALANSE - EGENKAPITAL OG GJELD			
Egenkapital			
Innskutt egenkapital			
Selskapskapital	4,5	2 520 000	2 520 000
Sum innskutt egenkapital		2 520 000	2 520 000



Balanse

Beløp i: NOK	Note	2020	2019
Opptjent egenkapital			
Udekket tap	5	2 581 581	1 768 065
Sum opptjent egenkapital		-2 581 581	-1 768 065
Sum egenkapital		-61 581	751 935
Gjeld			
Langsiktig gjeld			
Utsatt skatt	3		2 461
Sum avsetninger for forpliktelser			2 461
Annen langsiktig gjeld			
Sum langsiktig gjeld		0	2 461
Kortsiktig gjeld			
Leverandørgjeld		15 591	6 734
Kortsiktig konserngjeld	2	2 293 224	5 655 111
Sum kortsiktig gjeld		2 308 815	5 661 845
Sum gjeld		2 308 815	5 664 306
SUM EGENKAPITAL OG GJELD		2 247 234	6 416 242



Brønnøysundregistrene

ÅRSREGNSKAP FOR REGNSKAPSÅRET 2020 - GENERELL INFORMASJON

Journalnummer: 2021 809613

Enheten

Organisasjonsnummer: 913 780 744
Organisasjonsform: Aksjeselskap
Foretaksnavn: VS GRUPPEN AS
Forretningsadresse: Ingvald Ludvigsens gate 24
3027 DRAMMEN

Regnskapsår

Årsregnskapets periode: 01.01.2020 - 31.12.2020

Konsern

Morselskap i konsern: Ja
Konsernregnskap lagt ved: Nei

Regnskapsregler

Regler for små foretak benyttet: Ja
Benyttet ved utarbeidelsen av
årsregnskapet til selskapet: Regnskapslovens alminnelige regler

Årsregnskapet fastsatt av kompetent organ

Bekreftet av representant for selskapet: Eirik Vennerød
Dato for fastsettelse av årsregnskapet: 04.05.2021

Revisjon

Årsregnskapet er utarbeidet av ekstern
autorisert regnskapsfører: Ja
Ekstern autorisert regnskapsfører har i
løpet av regnskapsåret bistått ved den
løpende regnskapsføringen eller utført
andre tjenester for selskapet enn å
utarbeide årsregnskapet: Ja

Grunnlag for avgivelse

År 2020: Årsregnskap er elektronisk innlevert.
År 2019: Tall er hentet fra elektronisk innlevert årsregnskap fra 2020.

Det er ikke krav til at årsregnskapet m.v. som sendes til Regnskapsregisteret er undertegnet. Kontrollen på at dette er utført ligger hos revisor/enhetens øverste organ. Sikkerheten ivaretas ved at innsender har rolle/rettighet for innsending av årsregnskapet via Altinn, og ved at det bekreftes at årsregnskapet er fastsatt av kompetent organ.

Brønnøysundregistrene, 13.10.2021

Brønnøysundregistrene
Postadresse: Postboks 900, 8910 Brønnøysund
Telefon: 75 00 75 00
E-post: firmapost@brreg.no Internett: www.brreg.no
Organisasjonsnummer: 974 760 673



Organisasjonsnr: 913 780 744
VS GRUPPEN AS

RESULTATREGNSKAP

Beløp i: NOK	Note	2020	2019
RESULTATREGNSKAP			
Inntekter			
Sum inntekter		0	0
Kostnader			
Annen driftskostnad		825 078	35 974
Sum kostnader		825 078	35 974
Driftsresultat		-825 078	-35 974
Nedskr. av finansielle anleggsmidler	1		1 739 999
Annen rentekostnad			8
Annen finanskostnad		439	
Sum finanskostnader		439	1 740 007
Netto finans		-439	-1 740 007
Ordinært resultat før skattekostnad		-825 518	-1 775 981
Skattekostnad på ordinært resultat	3	-12 001	-7 916
Ordinært resultat etter skattekostnad		-813 517	-1 768 065
Årsresultat		-813 517	-1 768 065
Årsresultat etter minoritetsinteresser		-813 517	-1 768 065
Overføringer og disponeringer			
Udekket tap	5	-813 517	-1 768 065
Sum overføringer og disponeringer		-813 517	-1 768 065



Organisasjonsnr: 913 780 744
VS GRUPPEN AS

BALANSE

Beløp i: NOK Note 2020 2019

BALANSE - EIENDELER

Anleggsmidler

Immaterielle eiendeler

Utsatt skattefordel 3 9 540

Sum immaterielle eiendeler 9 540

Finansielle anleggsmidler

Investering i datterselskap 1 510 001 510 001

Sum finansielle anleggsmidler 510 001 510 001

Sum anleggsmidler 519 541 510 001

Omløpsmidler

Varer

Fordringer

Andre kortsiktige fordringer 770 963

Konsernfordringer 2 1 711 314 5 133 090

Sum fordringer 1 711 314 5 904 053

Bankinnskudd, kontanter og lignende

Bankinnskudd, kontanter o. l. 16 378 2 187

Sum bankinnskudd, kontanter og lignende 16 378 2 187

Sum omløpsmidler 1 727 693 5 906 241

SUM EIENDELER 2 247 234 6 416 242

BALANSE - EGENKAPITAL OG GJELD

Egenkapital

Innskutt egenkapital

Selskapskapital 4,5 2 520 000 2 520 000

Sum innskutt egenkapital 2 520 000 2 520 000

Opptjent egenkapital

Udekket tap 5 2 581 581 1 768 065

Sum opptjent egenkapital -2 581 581 -1 768 065

Sum egenkapital -61 581 751 935

Gjeld



Langsiktig gjeld			
Utsatt skatt	3		2 461
Sum avsetninger for forpliktelses			2 461
Annen langsiktig gjeld			
Sum langsiktig gjeld		0	2 461
Kortsiktig gjeld			
Leverandørgjeld		15 591	6 734
Kortsiktig konserngjeld	2	2 293 224	5 655 111
Sum kortsiktig gjeld		2 308 815	5 661 845
Sum gjeld		2 308 815	5 664 306
SUM EGENKAPITAL OG GJELD		2 247 234	6 416 242



Organisasjonsnr: 913 780 744
VS GRUPPEN AS

NOTEOPPLYSNINGER - SELSKAP - alle poster oppgitt i hele tall

Note

Antall aksjer og aksjeeiere

<u>Aksjeklasse</u>	<u>Ant. aksjer</u>	<u>Pålydende</u>	<u>Bokført verdi</u>
Ordinære aksjer	840.00	3000.00	2520000.00

<u>Aksjeeiere - fritekst</u>	<u>Antall</u>	<u>Eierandel</u>	<u>Aksjeklasse</u>
EV Invest AS	840.00	100.00%	Ordinære aksjer

<u>Sum</u>	<u>Sum antall</u>	<u>Sum eierandel</u>
	840.00	100.00%

Note

Ytelser til ledende personer

Er det gitt ytelser til ledende person: Nei

Ytelser til daglig leder

<u>Ytelser</u>	<u>Lønn</u>	<u>Pensj.forpl.</u>	<u>Andre godtgj.</u>
----------------	-------------	---------------------	----------------------

Note

Antall årsverk i regnskapsåret

Virksomheten har hatt følgende antall årsverk:

0.00

Note

Lån og sikkerhetsstillelse til ledende personer og aksjeeiere

Er det gitt lån eller sikkerhetsstillelse til ledende personer: Nei

Note

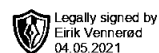
Konsern, tilknyttet selskap og datterselskap

Tilknyttet selskap/datterselskap

<u>Navn og adresse</u>	<u>Eierandel</u>	<u>Stemmeandel</u>	<u>Egenkapital</u>	<u>Resultat</u>
------------------------	------------------	--------------------	--------------------	-----------------



VS Auto AS	100.00%	100.00%	-1553651.00	-164526.00
VS Service AS	100.00%	100.00%	654783.00	287593.00

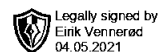


VS Gruppen AS

Årsregnskap 2020



VS Gruppen AS

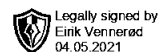


Resultatregnskap

	Note	2020	2019
DRIFTSINNEKTER OG DRIFTSKOSTNADER			
Driftsinntekter			
Sum driftsinntekter		0	0
Driftskostnader			
Annen driftskostnad		825 078	35 974
Sum driftskostnader		825 078	35 974
DRIFTSRESULTAT		(825 078)	(35 974)
FINANSINNEKTER OG FINANSKOSTNADER			
Finanskostnader			
Nedskr. av finansielle anleggsmidler	1	0	1 739 999
Annen rentekostnad		0	8
Annen finanskostnad		439	0
Sum finanskostnader		439	1 740 007
NETTO FINANSPOSTER		(439)	(1 740 007)
ORDINÆRT RES. FØR SKATTEKOSTNAD		(825 518)	(1 775 981)
Skattekostnad på ordinært resultat	3	(12 001)	(7 916)
ORDINÆRT RESULTAT		(813 517)	(1 768 065)
ÅRSRESULTAT		(813 517)	(1 768 065)
OVERF. OG DISPONERINGER			
Fremføring av udekket tap	5	(813 517)	(1 768 065)
SUM OVERF. OG DISP.		(813 517)	(1 768 065)



VS Gruppen AS



Balanse pr. 31.12.2020

	Note	31.12.2020	31.12.2019
EIENDELER			
ANLEGGSMIDLER			
Immaterielle eiendeler			
Utsatt skattefordel	3	9 540	0
Sum immaterielle eiendeler		9 540	0
Finansielle anleggsmidler			
Investeringer i datterselskap	1	510 001	510 001
Sum finansielle anleggsmidler		510 001	510 001
SUM ANLEGGSMIDLER		519 541	510 001
OMLØPSMIDLER			
Fordringer			
Fordringer på konsernselskap	2	1 711 314	5 133 090
Andre kortsiktige fordringer		0	770 963
Sum fordringer		1 711 314	5 904 053
Bankinnskudd, kontanter o.l.		16 378	2 187
SUM OMLØPSMIDLER		1 727 693	5 906 241
SUM EIENDELER		2 247 234	6 416 242



VS Gruppen AS

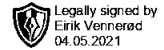
Legally signed by
Eirik Vennerød
04.05.2021

Balanse pr. 31.12.2020

	Note	31.12.2020	31.12.2019
EGENKAPITAL OG GJELD			
EGENKAPITAL			
Innskutt egenkapital			
Selskapskapital	4,5	2 520 000	2 520 000
Sum innskutt egenkapital		2 520 000	2 520 000
Opptjent egenkapital			
Udekket tap	5	(2 581 581)	(1 768 065)
Sum opptjent egenkapital		(2 581 581)	(1 768 065)
SUM EGENKAPITAL		(61 581)	751 935
GJELD			
LANGSIKTIG GJELD			
Avsetning for forpliktelser			
Utsatt skatt	3	0	2 461
Sum avsetning for forpliktelser		0	2 461
SUM LANGSIKTIG GJELD		0	2 461
KORTSIKTIG GJELD			
Leverandørgjeld		15 591	6 734
Kortsiktig gjeld til konsernselskap	2	2 293 224	5 655 111
SUM KORTSIKTIG GJELD		2 308 815	5 661 845
SUM GJELD		2 308 815	5 664 306
SUM EGENKAPITAL OG GJELD		2 247 234	6 416 242

Drammen, 4. mai 2021
Styret i VS Gruppen AS

Eirik Vennerød
Styrets leder/ daglig leder
(elektronisk signert)



VS Gruppen AS

REGNSKAPSPRINSIPPER

Årsregnskapet er satt opp i samsvar med regnskapsloven og god regnskapsskikk for små foretak. De benyttede regnskapsprinsipper er i samsvar med tidligere år.

Selskapet er ikke pålagt å utbeide konsernregnskap, jfr. god regnskapsskikk for små foretak.

Salgsinntekter

Inntektsføring av leieinntekter skjer i hht. kontrakt.

Datterselskaper

Datterselskaper og investering i felleskontrollert virksomheter vurderes etter kostmetoden i selskapsregnskap. Investeringer er vurdert til anskaffelseskost for aksjene med mindre nedskrivninger har vært nødvendig. Utbytte og andre utdelinger inntektsføres samme år som de er avsatt i datterselskapet.

Klassifisering og vurdering av balanseposter

Omløpsmidler og kortsiktig gjeld omfatter poster som forfaller til betaling innen ett år etter balansedagen, samt poster som knytter seg til varekretsløpet. Øvrige poster er klassifisert som anleggsmidler / langsiktig gjeld.

Omløpsmidler vurderes til laveste av anskaffelseskost og virkelig verdi. Kortsiktig gjeld balanseføres til nominelt beløp på oppkjøpstidspunktet.

Anleggsmidler vurderes til anskaffelseskost, men nedskrives til virkelig verdi dersom verdifallet ikke forventes å være orbigående. Langsiktig gjeld balanseføres til nominelt beløp på etableringstidspunktet.

Fordringer

Kundefordringer og andre fordringer er oppført i balansen til pålydende etter fradrag for avsetning til forventet tap. Avsetning til tap gjøres på grunnlag av individuelle vurderinger av de enkelte fordringene. I tillegg gjøres det for øvrige kundefordringer en uspesifisert avsetning for å dekke antatt tap.

Varige driftsmidler

Varige driftsmidler balanseføres og avskrives over driftsmidlets forventede levetid. Direkte vedlikehold av driftsmidler kostnadsføres løpende under driftskostnader, mens påkostninger eller forbedringer tillegges driftsmidlets kostpris og avskrives i takt med driftsmidlet. Dersom gjenvinnbart beløp av driftsmiddelet er lavere enn balanseført verdi, foretas nedskrivning til gjenvinnbart beløp. Gjenvinnbart beløp er det høyeste av netto salgsverdi og verdi i bruk. Verdi i bruk er nåverdien av de fremtidige kontantstrømmene som eiendelen vil generere.

Skatt

Skattekostnaden i resultatregnskapet omfatter både periodens betalbare skatt og endring i utsatt skatt. Utsatt skatt er beregnet med 22% på grunnlag av de midlertidige forskjeller som eksisterer mellom regnskapsmessige og skattemessige verdier, samt skattemessig underskudd til fremføring ved utgangen av regnskapsåret. Skatteøkende og skattereduserende midlertidige forskjeller som reverserer eller kan reverseres i samme periode er utlignet. Netto utsatt skatt skattefordel balanseføres i den grad det er sannsynlig at denne kan utnyttes.



VS Gruppen AS

NOTE 1 DATTERSELSKAP

Datterselskap	Forretnings- kontor	Eiernandel og stemmeandel	Bokført verdi	Egenkapital	Resultat
VS Auto AS	Drammen	100 %	1	-1 553 651	-164 526
VS Service AS	Drammen	100 %	510 000	654 783	287 593
Sum			510 001		

Aksjene i VS Auto AS er pr 31.12.20 nedskrevet med kr 1.739.999 fra kr 1.740.000 til kr 1.

NOTE 2 FORDRINGER OG GJELD

Selskapet har ikke fordringer som forfaller senere enn 1 år.

Selskapet har ikke gjeld med forfall senere enn 5 år.

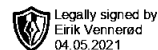
Kortsiktige fordringer på konsernselskaper	2020	2019
Kortsiktig fordring på VS Auto AS (konsernbidrag)	-	-
Kortsiktig fordring på EV Invest AS	1 711 314	3 936 314
Kortsiktig fordring på VS Service AS	-	1 196 775
Sum kortsiktig fordring på konsernselskap	1 711 314	5 133 090

Kortsiktig gjeld til konsernselskaper	2020	2019
Kortsiktig gjeld til VS Auto AS	788 721	5 655 111
Kortsiktig gjeld til VS Service AS	1 504 503	-
Sum kortsiktig gjeld til konsernselskap	2 293 224	5 655 111

NOTE 3 SKATT

Året skattekostnad	2020	2019
Betalbar skatt	-	-
Endring utsatt skatt	-12 001	-7 916
Sum	-12 001	-7 916
Beregning utsatt skatt	2020	2019
Netto midlertidige forskjeller pr 31.12.	-43 364	11 190
Utsatt skatt (skattefordel) 22%	-9 541	2 461

Utsatt skattefordel er ikke bokført, jfr. God regnskapsskikk for små foretak.



VS Gruppen AS

NOTE 4 AKSJEKAPITAL

Aksjekapitalen er fordelt på 840 aksjer pålydende kr 3.000.
Alle aksjer har like rettigheter.

Aksjonærer	Aksjer	Eierandel
EV Invest AS	504	60 %
Andre Skeie Holding AS	336	40 %
Sum	840	100 %

NOTE 5 EGENKAPITAL

	Aksjekapital	Overkurs	Udekket tap	Sum
Egenkapital 01.01	2 520 000	-	-1 768 065	751 935
Årets resultat			-813 517	-813 517
Egenkapital 31.12	2 520 000	-	-2 581 581	-61 581

NOTE 6 YTELSE/GODTGJØRELSE TIL DAGLIG LEDER, STYRET OG REVISOR

Det er ikke utbetalt godtgjørelse til styret eller daglig leder i 2020.

Det er ikke gitt lån eller sikkerhetsstillelse til styremedlemmer eller andre nærstående parter.

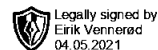
Selskapet er ikke pliktig til å ha tjenestepensjonsordning etter lov om obligatorisk tjenestepensjon.

Revisor

Kostnadsført honorar til selskapets revisor fordeler seg som følger:

Lovpålagt revisjon	13 625
Bistand ved utarbeidelse av årsregnskap og ligningspapirer	12 750
Øvrig bistand	3 875
Sum	30 250

Beløpende er inklusiv mva



VS Gruppen AS

NOTE 7 HENDELSER ETTER BALANSEDAGEN/FORTSATT DRIFT

VS Gruppen AS og VS Auto AS går med med underskudd i 2020. VS Service AS går med overskudd. Egenkapitalen er lavere enn hva som kreves for aktiviteten i selskapene og likviditeten er presset.

Etter Coronautbruddet og den erklærte pandemien 12/3-20 iverksatte datterselskapene nødvendige permitteringer av ansatte. Det ble en markant nedgang i omsetning i begge selskaper. Markedet hentet seg inn raskere enn forventet, og man var i løpet av mai tilnærmet tilbake til normalt salgsvolum. Selskapene har allikevel måttet nedbemanne noe utover sommeren. Selskapene har allikevel greid å forbedre resultatet vesentlig i samme periode. Begge selskaper har levert positivt driftresultat siste halvår 2020, og det har vært svært god og målbar effekt av tiltakene som ble gjennomført våren 2020. Begge selskaper har levert positive resultater 1. kvartal 2021, og egenkapitalen er positiv.

Aktiviteten i 2021

Endringene og tiltakene som ble gjennomført våren 2020 har gitt umiddelbar resultateffekt, og aktiviteten er god i begge selskaper. Styret har tiltro til at dette skal gi videre gode resultater innneværende år, og bidra til at resultatgraden økes betraktelig.

Fortsatt drift

Styret mener det er grunnlag for videre drift. Dette begrunnes med gjennomførte tiltak, og den positive utviklingen så hittil i 2021.



KOPSTAD & KURE
Revisjon og rådgivning

Til generalforsamlingen i
VS Gruppen AS

UAVHENGIG REVISORS BERETNING

Uttalelse om revisjonen av årsregnskapet

Konklusjon

Vi har gjennomført VS Gruppen AS' årsregnskap som viser et underskudd på kr 813.517. Årsregnskapet består av balanse per 31. desember 2020, resultatregnskap for regnskapsåret avsluttet per denne datoen og noter til årsregnskapet, herunder et sammendrag av viktige regnskapsprinsipper.

Etter vår mening er det medfølgende årsregnskapet avgitt i samsvar med lov og forskrifter og gir et rettviseende bilde av selskapets finansielle stilling per 31. desember 2020, og av dets resultater for regnskapsåret avsluttet per denne datoen i samsvar med regnskapslovens regler og god regnskapsskikk i Norge.

Grunnlag for konklusjonen

Vi har gjennomført revisjonen i samsvar med lov, forskrift og god revisjonsskikk i Norge, herunder de internasjonale revisjonsstandardene (ISA-ene). Våre oppgaver og plikter i henhold til disse standardene er beskrevet i Revisors oppgaver og plikter ved revisjon av årsregnskapet. Vi er uavhengige av selskapet slik det kreves i lov og forskrift, og har overholdt våre øvrige etiske forpliktelser i samsvar med disse kravene. Etter vår oppfatning er innhentet revisjonsbevis tilstrekkelig og hensiktsmessig som grunnlag for vår konklusjon.

Styrets og daglig leders ansvar for årsregnskapet

Styret og daglig leder (ledelsen) er ansvarlig for å utarbeide årsregnskapet i samsvar med lov og forskrifter, herunder for at det gir et rettviseende bilde i samsvar med regnskapslovens regler og god regnskapsskikk i Norge. Ledelsen er også ansvarlig for slik intern kontroll som den finner nødvendig for å kunne utarbeide et årsregnskap som ikke inneholder vesentlig feilinformasjon, verken som følge av misligheter eller utilsiktede feil.

Ved utarbeidelsen av årsregnskapet må ledelsen ta standpunkt til selskapets evne til fortsatt drift og opplyse om forhold av betydning for fortsatt drift. Forutsetningen om fortsatt drift skal legges til grunn for årsregnskapet så lenge det ikke er sannsynlig at virksomheten vil bli avviklet.

Revisors oppgaver og plikter ved revisjonen av årsregnskapet

Vårt mål er å oppnå betryggende sikkerhet for at årsregnskapet som helhet ikke inneholder vesentlig feilinformasjon, verken som følge av misligheter eller utilsiktede feil, og å avgi en revisjonsberetning som inneholder vår konklusjon. Betyggende sikkerhet er en høy grad av sikkerhet, men ingen garanti for at en revisjon utført i samsvar med lov, forskrift og god revisjonsskikk i Norge, herunder ISA-ene, alltid vil avdekke vesentlig feilinformasjon som eksisterer. Feilinformasjon kan oppstå som følge av misligheter eller utilsiktede feil. Feilinformasjon blir vurdert som vesentlig dersom den enkeltvis eller samlet med rimelighet kan forventes å påvirke økonomiske beslutninger som brukerne foretar basert på årsregnskapet.

For videre beskrivelse av revisors oppgaver og plikter vises det til <https://revisorforeningen.no/revisjonsberetninger>

Kopstad og Kure Revisjon

Muusøya 1, 3023 DRAMMEN – www.kkrevisjon.no
Foretaksregisteret: 922 176 647 – Medlem av Den Norske Revisorforening



KOPSTAD & KURE
Revisjon og rådgivning

Uttalelse om øvrige lovmessige krav

Konklusjon om registrering og dokumentasjon

Basert på vår revisjon av årsregnskapet som beskrevet ovenfor, og kontrollhandlinger vi har funnet nødvendig i henhold til internasjonal standard for attestasjonsoppdrag (ISAE) 3000 «Attestasjonsoppdrag som ikke er revisjon eller forenklet revisorkontroll av historisk finansiell informasjon», mener vi at ledelsen har oppfylt sin plikt til å sørge for ordentlig og oversiktlig registrering og dokumentasjon av selskapets regnskapsopplysninger i samsvar med lov og god bokføringsskikk i Norge.

Drammen, 4. mai 2021

Kopstad og Kure Revisjon AS

Petter Kopstad
Statsautorisert revisor
(elektronisk signert)

Kopstad og Kure Revisjon

Muusøya 1, 3023 DRAMMEN – www.kkrevisjon.no
Foretaksregisteret: 922 176 647 – Medlem av Den Norske Revisorforening