



ÅRSREGNSKAPET FOR REGNSKAPSÅRET 2024 - GENERELL INFORMASJON

Enheten

Organisasjonsnummer: 977 232 430
Organisasjonsform: Aksjeselskap
Foretaksnavn: HATTELAND ELEKTRISKE AS
Forretningsadresse: Kjøpmannsbrotet 3
4351 KLEPPE

Regnskapsår

Årsregnskapets periode: 01.01.2024 - 31.12.2024

Konsern

Morselskap i konsern: Nei

Regnskapsregler

Regler for små foretak benyttet: Ja
Benyttet ved utarbeidelsen av årsregnskapet til selskapet: Regnskapslovens alminnelige regler

Årsregnskapet fastsatt av kompetent organ

Bekreftet av representant for selskapet: Knut Hatteland
Dato for fastsettelse av årsregnskapet: 25.04.2025

Grunnlag for avgivelse

År 2024: Årsregnskapet er elektronisk innlevert
År 2023: Tall er hentet fra elektronisk innlevert årsregnskap fra 2024

Det er ikke krav til at årsregnskapet m.v. som sendes til Regnskapsregisteret er undertegnet. Kontrollen på at dette er utført ligger hos revisor/enhetens øverste organ. Sikkerheten ivaretas ved at innsender har rolle/rettighet for innsending av årsregnskapet via Altinn, og ved at det bekreftes at årsregnskapet er fastsatt av kompetent organ.

Brønnøysundregistrene, 28.05.2025



Resultatregnskap

Beløp i: NOK	Note	2024	2023
RESULTATREGNSKAP			
Inntekter			
Salgsinntekt		47 029 063	45 150 658
Annen driftsinntekt		4 300	175 650
Sum inntekter		47 033 363	45 326 308
Kostnader			
Varekostnad		19 716 882	18 056 284
Lønnskostnad	1	15 551 501	14 749 174
Avskrivning av driftsmidler og immaterielle eiendeler	2	715 900	731 101
Annen driftskostnad		3 854 621	3 534 331
Sum kostnader		39 838 904	37 070 890
Driftsresultat		7 194 460	8 255 418
Finansinntekter og finanskostnader			
Inntekt på investering i tilknyttet selskap		50 180	46 320
Annen renteinntekt		262 797	137 475
Annen finansinntekt		5 424	4 921
Sum finansinntekter		318 401	188 716
Rentekostnad til foretak i samme konsern		305 044	180 923
Annen rentekostnad		2 875	1 072
Annen finanskostnad			11 545
Sum finanskostnader		307 919	193 540
Netto finans		10 482	-4 824
Resultat før skattekostnad		7 204 942	8 250 594
Skattekostnad på resultat	3	1 578 993	1 808 039
Årsresultat	4	5 625 949	6 442 555
Årsresultat etter minoritetsinteresser		5 625 949	6 442 555
Totalresultat		5 625 949	6 442 555



Resultatregnskap

Beløp i: NOK	Note	2024	2023
Overføringer og disponeringer			
Ordinært utbytte		5 000 000	5 000 000
Avsatt til annen egenkapital		625 949	1 442 555
Sum overføringer og disponeringer		5 625 949	6 442 555



Balanse

Beløp i: NOK	Note	2024	2023
BALANSE - EIENDELER			
Anleggsmidler			
Immaterielle eiendeler			
Utsatt skattefordel	3	20 040	26 250
Sum immaterielle eiendeler		20 040	26 250
Varige driftsmidler			
Tomter, bygninger o.a. fast eiendom	2		
Maskiner og anlegg	2	666 200	899 300
Skip og flytende installasjoner	2		
Driftsløsøre, inventar o.a. utstyr	2	2 977 401	3 126 500
Sum varige driftsmidler	2	3 643 601	4 025 800
Finansielle anleggsmidler			
Lån til foretak i samme konsern	5		
Investeringer i aksjer og andeler		77 300	77 300
Andre langsiktige fordringer		37 488	56 819
Sum finansielle anleggsmidler		114 788	134 119
Sum anleggsmidler		3 778 430	4 186 169
Omløpsmidler			
Varer			
Sum varer		2 101 896	1 838 093
Fordringer			
Kundefordringer	5	7 763 714	8 024 822
Andre kortsiktige fordringer	5	541 848	1 213 485
Sum fordringer	5	8 305 562	9 238 307
Bankinnskudd, kontanter og lignende			
Bankinnskudd, kontanter o.l.		9 115 967	6 548 389
Sum bankinnskudd, kontanter og lignende		9 115 967	6 548 389
Sum omløpsmidler		19 523 424	17 624 789



Balanse

Beløp i: NOK	Note	2024	2023
SUM EIENDELER		23 301 854	21 810 958
BALANSE - EGENKAPITAL OG GJELD			
Egenkapital			
Innskutt egenkapital			
Aksjekapital	6	200 000	200 000
Beholdning av egne aksjer	6		
Sum innskutt egenkapital		200 000	200 000
Opptjent egenkapital			
Annen egenkapital		5 163 415	4 537 466
Sum opptjent egenkapital		5 163 415	4 537 466
Sum egenkapital	4	5 363 415	4 737 466
Gjeld			
Langsiktig gjeld			
Utsatt skatt	3		
Annen langsiktig gjeld			
Gjeld til kredittinstitusjoner	5		
Langsiktig konserngjeld	5		
Sum langsiktig gjeld		0	0
Kortsiktig gjeld			
Leverandørgjeld	5	1 260 252	2 080 186
Betalbar skatt	3	1 572 783	1 779 226
Skyldig offentlige avgifter		2 949 495	3 401 934
Utbytte		5 000 000	5 000 000
Kortsiktig konserngjeld		4 014 111	1 709 067
Annen kortsiktig gjeld	5	3 141 798	3 103 079
Sum kortsiktig gjeld	5	17 938 439	17 073 492
Sum gjeld		17 938 439	17 073 492
SUM EGENKAPITAL OG GJELD		23 301 854	21 810 958



Balanse

Beløp i: NOK	Note	2024	2023
---------------------	-------------	-------------	-------------



Brønnøysundregistrene

ÅRSREGNSKAP FOR REGNSKAPSÅRET 2024 - GENERELL INFORMASJON

Journalnummer: 2025 433498

Enheten

Organisasjonsnummer: 977 232 430
Organisasjonsform: Aksjeselskap
Foretaksnavn: HATELAND ELEKTRISKE AS
Forretningsadresse: Kjøpmannsbrotet 3
4351 KLEPPE

Regnskapsår

Årsregnskapets periode: 01.01.2024 - 31.12.2024

Konsern

Morselskap i konsern: Nei

Regnskapsregler

Regler for små foretak benyttet: Ja
Benyttet ved utarbeidelsen av
årsregnskapet til selskapet: Regnskapslovens alminnelige regler

Årsregnskapet fastsatt av kompetent organ

Bekreftet av representant for selskapet: Knut Hatteland
Dato for fastsettelse av årsregnskapet: 25.04.2025

Revisjon

Ekstern autorisert regnskapsfører har i løpet av regnskapsåret bistått ved den løpende regnskapsføringen eller utført andre tjenester for selskapet enn å utarbeide årsregnskapet: Ja

Grunnlag for avgivelse

År 2024: Årsregnskap er elektronisk innlevert.
År 2023: Tall er hentet fra elektronisk innlevert årsregnskap fra 2024.

Det er ikke krav til at årsregnskapet m.v. som sendes til Regnskapsregisteret er undertegnet. Kontrollen på at dette er utført ligger hos revisor/enhetens øverste organ. Sikkerheten ivaretas ved at innsender har rolle/rettighet for innsending av årsregnskapet via Altinn, og ved at det bekreftes at årsregnskapet er fastsatt av kompetent organ.

Brønnøysundregistrene, 27.05.2025



Organisasjonsnr: 977 232 430
HATTELAND ELEKTRISKE AS

RESULTATREGNSKAP

Beløp i: NOK	Note	2024	2023
RESULTATREGNSKAP			
Inntekter			
Salgsinntekt		47 029 063	45 150 658
Annen driftsinntekt		4 300	175 650
Sum inntekter		47 033 363	45 326 308
Kostnader			
Varekostnad		19 716 882	18 056 284
Lønnskostnad	1	15 551 501	14 749 174
Avskrivning av driftsmidler og immaterielle eiendeler	2	715 900	731 101
Annen driftskostnad		3 854 621	3 534 331
Sum kostnader		39 838 904	37 070 890
Driftsresultat		7 194 460	8 255 418
Finansinntekter og finanskostnader			
Inntekt på investering i tilknyttet selskap		50 180	46 320
Annen renteinntekt		262 797	137 475
Annen finansinntekt		5 424	4 921
Sum finansinntekter		318 401	188 716
Rentekostnad til foretak i samme konsern		305 044	180 923
Annen rentekostnad		2 875	1 072
Annen finanskostnad			11 545
Sum finanskostnader		307 919	193 540
Netto finans		10 482	-4 824
Resultat før skattekostnad		7 204 942	8 250 594
Skattekostnad på resultat	3	1 578 993	1 808 039
Årsresultat	4	5 625 949	6 442 555
Årsresultat etter minoritetsinteresser		5 625 949	6 442 555
Totalresultat		5 625 949	6 442 555
Overføringer og disponeringer			
Ordinært utbytte		5 000 000	5 000 000
Avsatt til annen egenkapital		625 949	1 442 555
Sum overføringer og disponeringer		5 625 949	6 442 555





Organisasjonsnr: 977 232 430
HATTELAND ELEKTRISKE AS

BALANSE

Beløp i: NOK	Note	2024	2023
BALANSE - EIENDELER			
Anleggsmidler			
Immaterielle eiendeler			
Utsatt skattefordel	3	20 040	26 250
Sum immaterielle eiendeler		20 040	26 250
Varige driftsmidler			
Tomter, bygninger o.a. fast eiendom	2		
Maskiner og anlegg	2	666 200	899 300
Skip og flytende installasjoner	2		
Driftsløsøre, inventar o. a. utstyr	2	2 977 401	3 126 500
Sum varige driftsmidler	2	3 643 601	4 025 800
Finansielle anleggsmidler			
Lån til foretak i samme konsern	5		
Investeringer i aksjer og andeler		77 300	77 300
Andre langsiktige fordringer		37 488	56 819
Sum finansielle anleggsmidler		114 788	134 119
Sum anleggsmidler		3 778 430	4 186 169
Omløpsmidler			
Varer			
Sum varer		2 101 896	1 838 093
Fordringer			
Kundefordringer	5	7 763 714	8 024 822
Andre kortsiktige fordringer	5	541 848	1 213 485
Sum fordringer	5	8 305 562	9 238 307
Bankinnskudd, kontanter og lignende			
Bankinnskudd, kontanter o. l.		9 115 967	6 548 389
Sum bankinnskudd, kontanter og lignende		9 115 967	6 548 389
Sum omløpsmidler		19 523 424	17 624 789
SUM EIENDELER		23 301 854	21 810 958



BALANSE - EGENKAPITAL OG GJELD

Egenkapital

Innskutt egenkapital

Aksjekapital	6	200 000	200 000
Beholdning av egne aksjer	6		
Sum innskutt egenkapital		200 000	200 000

Opptjent egenkapital

Annen egenkapital		5 163 415	4 537 466
Sum opptjent egenkapital		5 163 415	4 537 466

Sum egenkapital	4	5 363 415	4 737 466
------------------------	----------	------------------	------------------

Gjeld

Langsiktig gjeld

Utsatt skatt	3		
Annen langsiktig gjeld			
Gjeld til kredittinstitusjoner	5		
Langsiktig konserngjeld	5		
Sum langsiktig gjeld		0	0

Kortsiktig gjeld

Leverandørgjeld	5	1 260 252	2 080 186
Betalbar skatt	3	1 572 783	1 779 226
Skyldig offentlige avgifter		2 949 495	3 401 934
Utbytte		5 000 000	5 000 000
Kortsiktig konserngjeld		4 014 111	1 709 067
Annen kortsiktig gjeld	5	3 141 798	3 103 079
Sum kortsiktig gjeld	5	17 938 439	17 073 492

Sum gjeld		17 938 439	17 073 492
------------------	--	-------------------	-------------------

SUM EGENKAPITAL OG GJELD		23 301 854	21 810 958
---------------------------------	--	-------------------	-------------------



Organisasjonsnr: 977 232 430
HATTELAND ELEKTRISKE AS

NOTEOPPLYSNINGER - SELSKAP - alle poster oppgitt i hele tall

Note

Antall årsverk i regnskapsåret
18.00

Sum Beløp

Balanseført verdi 31.12. Varige driftsmidler Immaterielle eiend.

Konsernregnskap

Morselskapet sitt navn

Forretningskontor for morselskapet

Begrunnelse for at datterselskap er utelatt fra konsolideringen

Samlet beløp - tilknyttet selskap Årets Fjorårets

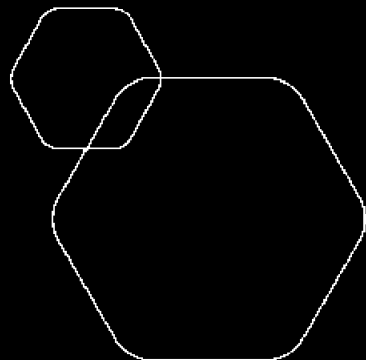
Samlet beløp - foretak i samme konsern Årets Fjorårets

Samlet beløp - foretak i samme konsern Årets Fjorårets

Samlet beløp - felles kontrollert virksomhet Årets Fjorårets

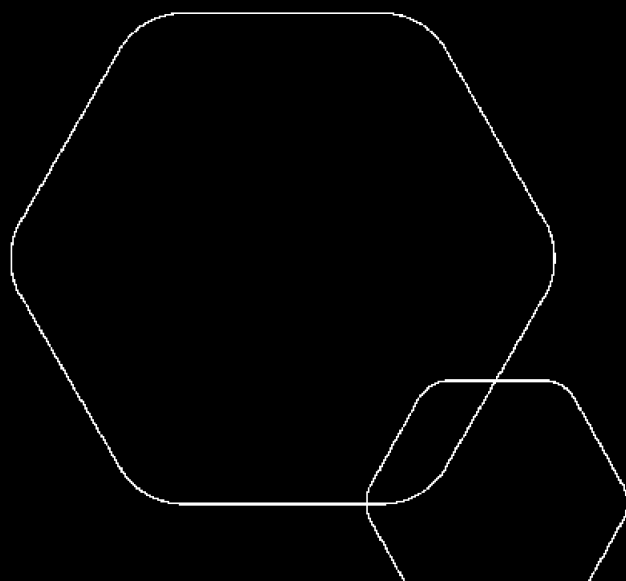
Pantstillelse Beløp

Beholdning av egne aksjer Antall Pålydende Andel av aksjek.



Årsregnskap 2024 Hatteland Elektriske AS

Resultatregnskap
Balanse
Noter til regnskapet



Org.nr.: 977 232 430



RESULTATREGNSKAP

HATTELAND ELEKTRISKE AS

DRIFTSINNEKTER OG DRIFTSKOSTNADER	Note	2024	2023
Salgsinntekt		47 029 063	45 150 658
Annen driftsinntekt		4 300	175 650
Sum driftsinntekter		47 033 363	45 326 308
Varekostnad		19 716 882	18 056 284
Lønnskostnad	1	15 551 501	14 749 174
Avskrivning av driftsmidler og immaterielle eiendeler	2	715 900	731 101
Annen driftskostnad		3 854 621	3 534 331
Sum driftskostnader		39 838 904	37 070 890
Driftsresultat		7 194 460	8 255 418
FINANSINNEKTER OG FINANSKOSTNADER			
Inntekt på investering i tilknyttet selskap		50 180	46 320
Annen renteinntekt		262 797	137 475
Annen finansinntekt		5 424	4 921
Rentekostnad til foretak i samme konsern		305 044	180 923
Annen rentekostnad		2 875	1 072
Annen finanskostnad		0	11 545
Resultat av finansposter		10 482	-4 824
Resultat før skattekostnad		7 204 942	8 250 594
Skattekostnad på resultat	3	1 578 993	1 808 039
Årsresultat	4	5 625 949	6 442 555
OVERFØRINGER			
Avsatt til utbytte		5 000 000	5 000 000
Avsatt til annen egenkapital		625 949	1 442 555
Sum overføringer		5 625 949	6 442 555



BALANSE

HATTELAND ELEKTRISKE AS

	Note	2024	2023
EIENDELER			
ANLEGGSMIDLER			
IMMATERIELLE EIENDELER			
Utsatt skattefordel	3	20 040	26 250
Sum immaterielle eiendeler		20 040	26 250
VARIGE DRIFTSMIDLER			
Maskiner og anlegg	2	666 200	899 300
Driftsløsøre, inventar o.a. utstyr	2	2 977 401	3 126 500
Sum varige driftsmidler	2	3 643 601	4 025 800
FINANSIELLE ANLEGGSMIDLER			
Investeringer i aksjer og andeler		77 300	77 300
Andre langsiktige fordringer		37 488	56 819
Sum finansielle anleggsmidler		114 788	134 119
Sum anleggsmidler		3 778 430	4 186 169
OMLØPSMIDLER			
Lager av varer og annen beholdning		2 101 896	1 838 093
FORDRINGER			
Kundefordringer	5	7 763 714	8 024 822
Andre kortsiktige fordringer	5	541 848	1 213 485
Sum fordringer	5	8 305 562	9 238 307
INVESTERINGER			
Bankinnskudd, kontanter o.l.		9 115 967	6 548 389
Sum omløpsmidler		19 523 424	17 624 789
Sum eiendeler		23 301 854	21 810 958



BALANSE

HATTELAND ELEKTRISKE AS

	Note	2024	2023
EGENKAPITAL OG GJELD			
EGENKAPITAL			
INNSKUTT EGENKAPITAL			
Aksjekapital	6	200 000	200 000
Sum innskutt egenkapital		200 000	200 000
OPPTJENT EGENKAPITAL			
Annen egenkapital		5 163 415	4 537 466
Sum opptjent egenkapital		5 163 415	4 537 466
Sum egenkapital	4	5 363 415	4 737 466
GJELD			
AVSETNING FOR FORPLIKTELSER			
KORTSIKTIG GJELD			
Leverandørgjeld	5	1 260 252	2 080 186
Betalbar skatt	3	1 572 783	1 779 226
Skyldig offentlige avgifter		2 949 495	3 401 934
Utbytte		5 000 000	5 000 000
Konserngjeld		4 014 111	1 709 067
Annen kortsiktig gjeld	5	3 141 798	3 103 079
Sum kortsiktig gjeld	5	17 938 439	17 073 492
Sum gjeld		17 938 439	17 073 492
Sum egenkapital og gjeld		23 301 854	21 810 958

Kleppe, 25.04.2025
Styret i Hatteland Elektriske AS

Knut Hatteland
styreleder

Olaf Rege
styremedlem

Anne Karin Knutsen Hatteland
styremedlem

Asbjørn Hatteland
styremedlem/daglig leder



Regnskapsprinsipper

Årsregnskapet er satt opp i samsvar med regnskapsloven og NRS 8 - God regnskapsskikk for små foretak.

DRIFTSINNTEKTER

Inntektsføring ved salg av varer skjer på leveringstidspunktet. Tjenester inntektsføres etter hvert som de leveres.

SKATT

Skattekostnaden i resultatregnskapet omfatter både periodens betalbare skatt og endring i utsatt skatt. Utsatt skatt er beregnet med 22 % på grunnlag av de midlertidige forskjeller som eksisterer mellom regnskapsmessige og skattemessige verdier, samt ligningsmessig underskudd til fremføring ved utgangen av regnskapsåret. Skatteøkende og skattereduserende midlertidige forskjeller som reverserer eller kan reverseres i samme periode er utlignet og nettoført.

KLASSIFISERING OG VURDERING AV ANLEGGSMIDLER

Anleggsmidler omfatter eiendeler bestemt til varig eie og bruk. Anleggsmidler er vurdert til anskaffelseskost. Varige driftsmidler balanseføres og avskrives over driftsmidlets økonomiske levetid. Avskrivningsperioden for fast eiendom anskaffet etter 2009 er dekomponert i en del som gjelder råbygget og en del som gjelder faste tekniske installasjoner. Varige driftsmidler nedskrives til gjenvinnbart beløp ved verdifall som forventes ikke å være forbigående. Gjenvinnbart beløp er det høyeste av netto salgsverdi og verdi i bruk. Verdi i bruk er nåverdi av fremtidige kontantstrømmer knyttet til eiendelen. Nedskrivningen reverseres når grunnlaget for nedskrivningen ikke lenger er til stede.

KLASSIFISERING OG VURDERING AV OMLØPSMIDLER

Omløpsmidler og kortsiktig gjeld omfatter normalt poster som forfaller til betaling innen ett år etter balansedagen, samt poster som knytter seg til varekretsløpet. Omløpsmidler vurderes til laveste verdi av anskaffelseskost og virkelig verdi.

VARER

Varer er vurdert til det laveste av anskaffelseskost og netto salgsverdi.

FORDRINGER

Kundefordringer og andre fordringer oppføres til pålydende etter fradrag for avsetning til forventet tap. Avsetning til tap gjøres på grunnlag av en individuell vurdering av de enkelte fordringene.

Note 1 Lønnskostnader og antall årsverk

LØNSKOSTNADER

	2024	2023
Lønninger	12 363 505	12 159 556
Arbeidsgiveravgift	1 947 261	1 700 302
Pensjonskostnader	404 720	372 725
Andre ytelser	836 014	516 591
Sum	15 551 501	14 749 174

Selskapet har i 2024 sysselsatt 18 årsverk.



Note 2 Anleggsmidler

	Maskiner og anlegg	Driftsløsøre, inventar ol.	Sum
Anskaffelseskost pr. 01.01.24	2 172 190	4 721 760	6 893 949
+ Tilgang kjøpte driftsmidler		333 701	333 701
= Anskaffelseskost 31.12.24	2 172 190	5 055 461	7 227 650
Akkumulerte avskrivninger 31.12.24	1 505 990	2 078 060	3 584 050
= Bokført verdi 31.12.24	666 200	2 977 401	3 643 601
Årets ordinære avskrivninger	232 400	483 500	715 900
Økonomisk levetid	5 år	3-10 år	

Note 3 Skatt

Årets skattekostnad	2024	2023
Resultatført skatt på ordinært resultat:		
Betalbar skatt	1 572 783	1 779 226
Endring i utsatt skattefordel	6 210	28 813
Skattekostnad ordinært resultat	1 578 993	1 808 039
Skattepliktig inntekt:		
Resultat før skatt	7 204 942	8 250 594
Permanente forskjeller	-27 703	-32 234
Endring i midlertidige forskjeller	-28 227	-130 968
Skattepliktig inntekt	7 149 012	8 087 392
Betalbar skatt i balansen:		
Betalbar skatt på årets resultat	1 572 783	1 779 226
Sum betalbar skatt i balansen	1 572 783	1 779 226

Skatteeffekten av midlertidige forskjeller som har gitt opphav til utsatt skatt og utsatte skattefordeler, spesifisert på typer av midlertidige forskjeller

	2024	2023	Endring
Varige driftsmidler	-16 092	-44 319	-28 227
Fordringer	-75 000	-75 000	0
Sum	-91 092	-119 319	-28 227
Grunnlag for utsatt skattefordel	-91 092	-119 319	-28 227
Utsatt skattefordel (22 %)	-20 040	-26 250	-6 210



Note 4 Egenkapital

	Aksjekapital	Overkurs	Annen Innskutt egenkapital	Annen egenkapital	Sum egenkapital
Pr. 31.12.2023	200 000	0	0	4 537 466	4 737 466
Årets resultat				5 625 949	5 625 949
Utbytte				-5 000 000	-5 000 000
Pr 31.12.2024	200 000	0	0	5 163 415	5 363 415

Note 5 Mellomværende med selskap i samme konsern

	2024	2023
Gjeld		
Annen kortsiktig gjeld konsern	4 014 111	1 709 067
Sum	4 014 111	1 709 067

Note 6 Aksjonærer

AKSJEKAPITALEN I HATTELAND ELEKTRISKE AS PR. 31.12 BESTÅR AV:

	Antall	Pålydende	Bokført
Ordinære aksjer	200	1 000,0	200 000
Sum	200		200 000

EIERSTRUKTUR

De største aksjonærene i % pr. 31.12 var:

	Ordinære	Eierandel	Stemmeandel
BROTET AS	200	100,0	100,0



Til Generalforsamlingen i
Hatteland Elektriske AS

BRYNE REVISJON

Bryne Revisjon AS

Statsautoriserte revisorer
Meierigata 17, 4340 Bryne
Telefon: 400 06 279
E-post: post@brynerevisjon.no

Bank: 9687.05.04184
Foretaksregister: NO 884 880 432 MVA

Uavhengig revisors beretning

Konklusjon

Vi har revidert årsregnskapet for Hatteland Elektriske AS som viser et overskudd på NOK 5 625 949. Årsregnskapet består av balanse per 31. desember 2024, resultatregnskap for regnskapsåret avsluttet per denne datoen og noter til årsregnskapet, herunder et sammendrag av viktige regnskapsprinsipper.

Etter vår mening

- oppfyller årsregnskapet gjeldende lovkrav, og
- gir årsregnskapet et rettviseende bilde av selskapets finansielle stilling per 31. desember 2024, og av dets resultater for regnskapsåret avsluttet per denne datoen i samsvar med regnskapslovens regler og god regnskapsskikk i Norge.

Grunnlag for konklusjonen

Vi har gjennomført revisjonen i samsvar med International Standards on Auditing (ISA-ene). Våre oppgaver og plikter i henhold til disse standardene er beskrevet nedenfor under *Revisors oppgaver og plikter ved revisjonen av årsregnskapet*. Vi er uavhengige av selskapet i samsvar med kravene i relevante lover og forskrifter i Norge og International Code of Ethics for Professional Accountants (inkludert internasjonale uavhengighetsstandarder) utstedt av International Ethics Standards Board for Accountants (IESBA-reglene), og vi har overholdt våre øvrige etiske forpliktelser i samsvar med disse kravene. Innhentet revisjonsbevis er etter vår vurdering tilstrekkelig og hensiktsmessig som grunnlag for vår konklusjon.

Styrets og daglig leders ansvar for årsregnskapet

Styret og daglig leder (ledelsen) er ansvarlige for å utarbeide årsregnskapet og for at det gir et rettviseende bilde i samsvar med regnskapslovens regler og god regnskapsskikk i Norge. Ledelsen er også ansvarlig for slik internkontroll som den finner nødvendig for å kunne utarbeide et regnskap som ikke inneholder vesentlig feilinformasjon, verken som følge av misligheter eller utilsiktede feil.

Ved utarbeidelsen av årsregnskapet må ledelsen ta standpunkt til selskapets evne til fortsatt drift og opplyse om forhold av betydning for fortsatt drift. Forutsetningen om fortsatt drift skal legges til grunn for årsregnskapet så lenge det ikke er sannsynlig at virksomheten vil bli avviklet.

Revisors oppgaver og plikter ved revisjonen av årsregnskapet

Vårt mål er å oppnå betryggende sikkerhet for at årsregnskapet som helhet ikke inneholder vesentlig feilinformasjon, verken som følge av misligheter eller utilsiktede feil, og å avgi en revisjonsberetning som inneholder vår konklusjon. Betryggende sikkerhet er en høy grad av sikkerhet, men ingen garanti for at en revisjon utført i samsvar med ISA-ene, alltid vil avdekke vesentlig feilinformasjon.




Feilinformasjon kan oppstå som følge av misligheter eller utilsiktede feil. Feilinformasjon er å anse som vesentlig dersom den enkeltvis eller samlet med rimelighet kan forventes å påvirke de økonomiske beslutningene som brukerne foretar på grunnlag av årsregnskapet.

For videre beskrivelse av revisors oppgaver og plikter vises det til:
<https://revisorforeningen.no/revisjonsberetninger>

Bryne, 25. april 2025

Bryne Revisjon AS


Alf Danielsen
Statsautorisert revisor