



ÅRSREGNSKAPET FOR REGNSKAPSÅRET 2024 - GENERELL INFORMASJON

Enheten

Organisasjonsnummer: 918 751 874
Organisasjonsform: Aksjeselskap
Foretaksnavn: RIDE TRONDHEIM AS
Forretningsadresse: Fossegrenda 3
7038 TRONDHEIM

Regnskapsår

Årsregnskapets periode: 01.01.2024 - 31.12.2024

Konsern

Morselskap i konsern: Nei

Regnskapsregler

Regler for små foretak benyttet: Ja
Benyttet ved utarbeidelsen av årsregnskapet til selskapet: Regnskapslovens alminnelige regler

Årsregnskapet fastsatt av kompetent organ

Bekreftet av representant for selskapet: Håkon Killingberg
Dato for fastsettelse av årsregnskapet: 08.05.2025

Grunnlag for avgivelse

År 2024: Årsregnskapet er elektronisk innlevert
År 2023: Tall er hentet fra elektronisk innlevert årsregnskap fra 2024

Det er ikke krav til at årsregnskapet m.v. som sendes til Regnskapsregisteret er undertegnet. Kontrollen på at dette er utført ligger hos revisor/enhetens øverste organ. Sikkerheten ivaretas ved at innsender har rolle/rettighet for innsending av årsregnskapet via Altinn, og ved at det bekreftes at årsregnskapet er fastsatt av kompetent organ.

Brønnøysundregistrene, 25.05.2025



Resultatregnskap

Beløp i: NOK	Note	2024	2023
RESULTATREGNSKAP			
Inntekter			
Salgsinntekt		24 563 533	23 878 711
Annen driftsinntekt		1 178 333	1 060 312
Sum inntekter		25 741 866	24 939 023
Kostnader			
Varekostnad		15 917 621	16 403 628
Lønnskostnad	1	5 302 248	4 863 883
Avskrivning av driftsmidler og immaterielle eiendeler	2	129 548	115 117
Nedskrivning av varige driftsmidler og immaterielle eiendeler	2		
Annen driftskostnad	3	3 316 256	2 918 822
Sum kostnader		24 665 673	24 301 450
Driftsresultat		1 076 193	637 573
Finansinntekter og finanskostnader			
Annen renteinntekt		20 638	25 467
Annen finansinntekt		103	
Sum finansinntekter		20 741	25 467
Annen rentekostnad		79 691	94 022
Annen finanskostnad		507	2 630
Sum finanskostnader		80 197	96 652
Netto finans		-59 456	-71 185
Resultat før skattekostnad		1 016 737	566 388
Skattekostnad på resultat	4	241 423	137 175
Årsresultat		775 314	429 213
Årsresultat etter minoritetsinteresser		775 314	429 213
Totalresultat		775 314	429 213



Resultatregnskap

Beløp i: NOK	Note	2024	2023
Overføringer og disponeringer			
Ordinært utbytte		200 000	
Annen egenkapital	5	575 314	429 213
Sum overføringer og disponeringer		775 314	429 213



Balanse

Beløp i: NOK	Note	2024	2023
BALANSE - EIENDELER			
Anleggsmidler			
Immaterielle eiendeler			
Utsatt skattefordel	4		
Varige driftsmidler			
Tomter, bygninger o.a. fast eiendom	2		
Driftsløsøre, inventar o.a. utstyr	2	3 802	108 045
Sum varige driftsmidler		3 802	108 045
Finansielle anleggsmidler			
Andre langsiktige fordringer	3	2 101 593	2 409 393
Sum finansielle anleggsmidler		2 101 593	2 409 393
Sum anleggsmidler		2 105 396	2 517 438
Omløpsmidler			
Varer			
Sum varer		5 188 836	4 773 743
Fordringer			
Kundefordringer		451 594	547 553
Andre kortsiktige fordringer		43 517	9 265
Sum fordringer		495 111	556 818
Bankinnskudd, kontanter og lignende			
Bankinnskudd, kontanter o.l.		1 095 532	970 577
Sum bankinnskudd, kontanter og lignende		1 095 532	970 577
Sum omløpsmidler		6 779 478	6 301 138
SUM EIENDELER		8 884 874	8 818 576

BALANSE - EGENKAPITAL OG GJELD



Balanse

Beløp i: NOK	Note	2024	2023
Egenkapital			
Innskutt egenkapital			
Aksjekapital	5	600 000	600 000
Overkurs	5	150 000	150 000
Sum innskutt egenkapital		750 000	750 000
Opptjent egenkapital			
Annen egenkapital	5	4 962 690	4 387 245
Sum opptjent egenkapital		4 962 690	4 387 245
Sum egenkapital		5 712 690	5 137 245
Gjeld			
Langsiktig gjeld			
Annen langsiktig gjeld			
Gjeld til kredittinstitusjoner	6		943 788
Sum annen langsiktig gjeld			943 788
Sum langsiktig gjeld		0	943 788
Kortsiktig gjeld			
Leverandørgjeld		1 455 132	1 101 430
Betalbar skatt	4	241 423	137 175
Skyldig offentlige avgifter		369 209	611 757
Utbytte		200 000	
Annen kortsiktig gjeld		906 421	887 180
Sum kortsiktig gjeld		3 172 184	2 737 542
Sum gjeld		3 172 184	3 681 330
SUM EGENKAPITAL OG GJELD		8 884 874	8 818 576



Brønnøysundregistrene

ÅRSREGNSKAP FOR REGNSKAPSÅRET 2024 - GENERELL INFORMASJON

Journalnummer: 2025 423092

Enheten

Organisasjonsnummer: 918 751 874
Organisasjonsform: Aksjeselskap
Foretaksnavn: RIDE TRONDHEIM AS
Forretningsadresse: Fossegrenda 3
7038 TRONDHEIM

Regnskapsår

Årsregnskapets periode: 01.01.2024 - 31.12.2024

Konsern

Morselskap i konsern: Nei

Regnskapsregler

Regler for små foretak benyttet: Ja
Benyttet ved utarbeidelsen av
årsregnskapet til selskapet: Regnskapslovens alminnelige regler

Årsregnskapet fastsatt av kompetent organ

Bekreftet av representant for selskapet: Håkon Killingberg
Dato for fastsettelse av årsregnskapet: 08.05.2025

Grunnlag for avgivelse

År 2024: Årsregnskap er elektronisk innlevert.
År 2023: Tall er hentet fra elektronisk innlevert årsregnskap fra 2024.

Det er ikke krav til at årsregnskapet m.v. som sendes til Regnskapsregisteret er undertegnet. Kontrollen på at dette er utført ligger hos revisor/enhetens øverste organ. Sikkerheten ivaretas ved at innsender har rolle/rettighet for innsending av årsregnskapet via Altinn, og ved at det bekreftes at årsregnskapet er fastsatt av kompetent organ.

Brønnøysundregistrene, 24.05.2025



Organisasjonsnr: 918 751 874
RIDE TRONDHEIM AS

RESULTATREGNSKAP

Beløp i: NOK	Note	2024	2023
RESULTATREGNSKAP			
Inntekter			
Salgsinntekt		24 563 533	23 878 711
Annen driftsinntekt		1 178 333	1 060 312
Sum inntekter		25 741 866	24 939 023
Kostnader			
Varekostnad		15 917 621	16 403 628
Lønnskostnad	1	5 302 248	4 863 883
Avskrivning av driftsmidler og immaterielle eiendeler	2	129 548	115 117
Nedskrivning av varige driftsmidler og immaterielle eiendeler	2		
Annen driftskostnad	3	3 316 256	2 918 822
Sum kostnader		24 665 673	24 301 450
Driftsresultat		1 076 193	637 573
Finansinntekter og finanskostnader			
Annen renteinntekt		20 638	25 467
Annen finansinntekt		103	
Sum finansinntekter		20 741	25 467
Annen rentekostnad		79 691	94 022
Annen finanskostnad		507	2 630
Sum finanskostnader		80 197	96 652
Netto finans		-59 456	-71 185
Resultat før skattekostnad		1 016 737	566 388
Skattekostnad på resultat	4	241 423	137 175
Årsresultat		775 314	429 213
Årsresultat etter minoritetsinteresser		775 314	429 213
Totalresultat		775 314	429 213
Overføringer og disponeringer			
Ordinært utbytte		200 000	
Annen egenkapital	5	575 314	429 213
Sum overføringer og disponeringer		775 314	429 213



Organisasjonsnr: 918 751 874
RIDE TRONDHEIM AS

BALANSE

Beløp i: NOK	Note	2024	2023
BALANSE - EIENDELER			
Anleggsmidler			
Immaterielle eiendeler			
Utsatt skattefordel	4		
Varige driftsmidler			
Tomter, bygninger o.a. fast eiendom	2		
Driftsløsøre, inventar o. a. utstyr	2	3 802	108 045
Sum varige driftsmidler		3 802	108 045
Finansielle anleggsmidler			
Andre langsiktige fordringer	3	2 101 593	2 409 393
Sum finansielle anleggsmidler		2 101 593	2 409 393
Sum anleggsmidler		2 105 396	2 517 438
Omløpsmidler			
Varer			
Sum varer		5 188 836	4 773 743
Fordringer			
Kundefordringer		451 594	547 553
Andre kortsiktige fordringer		43 517	9 265
Sum fordringer		495 111	556 818
Bankinnskudd, kontanter og lignende			
Bankinnskudd, kontanter o. l.		1 095 532	970 577
Sum bankinnskudd, kontanter og lignende		1 095 532	970 577
Sum omløpsmidler		6 779 478	6 301 138
SUM EIENDELER		8 884 874	8 818 576
BALANSE - EGENKAPITAL OG GJELD			
Egenkapital			
Innskutt egenkapital			
Aksjekapital	5	600 000	600 000
Overkurs	5	150 000	150 000



Sum innskutt egenkapital		750 000	750 000
Opptjent egenkapital			
Annen egenkapital	5	4 962 690	4 387 245
Sum opptjent egenkapital		4 962 690	4 387 245
Sum egenkapital		5 712 690	5 137 245
Gjeld			
Langsiktig gjeld			
Annen langsiktig gjeld			
Gjeld til			
kredittinstitusjoner	6		943 788
Sum annen langsiktig gjeld			943 788
Sum langsiktig gjeld		0	943 788
Kortsiktig gjeld			
Leverandørgjeld		1 455 132	1 101 430
Betalbar skatt	4	241 423	137 175
Skyldig offentlige avgifter		369 209	611 757
Utbytte		200 000	
Annen kortsiktig gjeld		906 421	887 180
Sum kortsiktig gjeld		3 172 184	2 737 542
Sum gjeld		3 172 184	3 681 330
SUM EGENKAPITAL OG GJELD		8 884 874	8 818 576



Organisasjonsnr: 918 751 874
RIDE TRONDHEIM AS

NOTEOPPLYSNINGER - SELSKAP - alle poster oppgitt i hele tall

Note

1

Antall årsverk i regnskapsåret
8.00

Sum Beløp

Balanseført verdi 31.12. Varige driftsmidler Immaterielle eiend.

Konsernregnskap

Morselskapet sitt navn

Forretningskontor for morselskapet

Begrunnelse for at datterselskap er utelatt fra konsolideringen

Samlet beløp - tilknyttet selskap Årets Fjorårets

Samlet beløp - foretak i samme konsern Årets Fjorårets

Samlet beløp - foretak i samme konsern Årets Fjorårets

Samlet beløp - felles kontrollert virksomhet Årets Fjorårets

Pantstillelse Beløp

Beholdning av egne aksjer Antall Pålydende Andel av aksjek.



Revisjonsfirmaet
LEIF LANGØ AS
Statsautorisert revisor

Til generalforsamlingen i Ride Trondheim AS

Uavhengig revisors beretning

Konklusjon

Vi har revidert årsregnskapet for Ride Trondheim AS som består av balanse per 31. desember 2024, resultatregnskap for regnskapsåret avsluttet per denne datoen og noter til årsregnskapet, herunder et sammendrag av viktige regnskapsprinsipper.

Etter vår mening

- oppfyller årsregnskapet gjeldende lovkrav, og
- gir årsregnskapet et rettviseende bilde av selskapets finansielle stilling per 31. desember 2024, og av dets resultater for regnskapsåret avsluttet per denne datoen i samsvar med regnskapslovens regler og god regnskapsskikk i Norge.

Grunnlag for konklusjonen

Vi har gjennomført revisjonen i samsvar med International Standards on Auditing (ISA-ene). Våre oppgaver og plikter i henhold til disse standardene er beskrevet nedenfor under *Revisors oppgaver og plikter ved revisjonen av årsregnskapet*. Vi er uavhengige av selskapet i samsvar med kravene i relevante lover og forskrifter i Norge og International Code of Ethics for Professional Accountants (inkludert internasjonale uavhengighetsstandarder) utstedt av International Ethics Standards Board for Accountants (IESBA-reglene), og vi har overholdt våre øvrige etiske forpliktelser i samsvar med disse kravene. Innhentet revisjonsbevis er etter vår vurdering tilstrekkelig og hensiktsmessig som grunnlag for vår konklusjon.

Styrets og daglig leders ansvar for årsregnskapet

Styret og daglig leder (ledelsen) er ansvarlige for å utarbeide årsregnskapet og for at det gir et rettviseende bilde i samsvar med regnskapslovens regler og god regnskapsskikk i Norge. Ledelsen er også ansvarlig for slik internkontroll som den finner nødvendig for å kunne utarbeide et regnskap som ikke inneholder vesentlig feilinformasjon, verken som følge av misligheter eller utilsiktede feil.

Ved utarbeidelsen av årsregnskapet må ledelsen ta standpunkt til selskapets evne til fortsatt drift og opplyse om forhold av betydning for fortsatt drift. Forutsetningen om fortsatt drift skal legges til grunn for årsregnskapet så lenge det ikke er sannsynlig at virksomheten vil bli avvirket.

Revisors oppgaver og plikter ved revisjonen av årsregnskapet

Vårt mål er å oppnå betryggende sikkerhet for at årsregnskapet som helhet ikke inneholder vesentlig feilinformasjon, verken som følge av misligheter eller utilsiktede feil, og å avgi en revisjonsberetning som inneholder vår konklusjon. Betryggende sikkerhet er en høy grad av sikkerhet, men ingen garanti for at en revisjon utført i samsvar med ISA-ene, alltid vil avdekke vesentlig feilinformasjon.

Feilinformasjon kan oppstå som følge av misligheter eller utilsiktede feil. Feilinformasjon er å anse som vesentlig dersom den enkeltvis eller samlet med rimelighet kan forventes å påvirke de økonomiske beslutningene som brukerne foretar på grunnlag av årsregnskapet.



For videre beskrivelse av revisors oppgaver og plikter vises det til:
<https://revisorforeningen.no/revisjonsberetninger>

Trondheim, 8. mai 2025

Revisjonsfirmaet Leif Langø AS

Leif Langø

Statsautorisert revisor



	BankID Signing Eldar Strømsness 2025-05-08
	BankID Signing Finn Strøm Jensen 2025-05-08
	BankID Signing Håkon Killingberg 2025-05-08
	BankID Signing Tom Ove Marken 2025-05-08



Årsregnskap 2024 Ride Trondheim AS

Resultatregnskap
Balanse
Noter til regnskapet

Revisjonsberetning




Org.nr.: 918 751 874





RESULTATREGNSKAP


RIDE TRONDHEIM AS

DRIFTSINNEKTER OG DRIFTSKOSTNADER	Note	2024	
Salgsinntekt		24 563 533	23 878 711
Annen driftsinntekt		1 178 333	1 060 312
Sum driftsinntekter		25 741 866	24 939 023
Varekostnad		15 917 621	16 403 628
Lønnskostnad	1	5 302 248	4 863 883
Avskrivning av driftsmidler og immaterielle eiendeler	2	129 548	115 117
Annen driftskostnad	3	3 316 256	2 918 822
Sum driftskostnader		24 665 673	24 301 450
Driftsresultat		1 076 193	637 573
FINANSINNEKTER OG FINANSKOSTNADER			
Annen renteinntekt		20 638	25 467
Annen finansinntekt		103	0
Annen rentekostnad		79 691	94 022
Annen finanskostnad		507	2 630
Resultat av finansposter		-59 456	-71 185
Resultat før skattekostnad		1 016 737	566 388
Skattekostnad på resultat	4	241 423	137 175
Resultat		775 314	429 213
Årsresultat		775 314	429 213
OVERFØRINGER			
Avsatt til utbytte		200 000	0
Annen egenkapital	5	575 314	429 213
Sum overføringer		775 314	429 213

 BankID Signing
Eldar Strømsness
2025-05-08


 BankID Signing
Finn Strøm Jensen
2025-05-08


 BankID Signing
Håkon Killingberg
2025-05-08


 BankID Signing
Tom Ove Marken
2025-05-08




BALANSE			
RIDE TRONDHEIM AS			
EIENDELER	Note	2024	
ANLEGGSMIDLER			
VARIGE DRIFTSMIDLER			
Driftsløsøre, inventar o.a. utstyr	2	3 802	108 045
Sum varige driftsmidler		3 802	108 045
FINANSIELLE ANLEGGSMIDLER			
Andre langsiktige fordringer	3	2 101 593	2 409 393
Sum finansielle anleggsmidler		2 101 593	2 409 393
Sum anleggsmidler		2 105 396	2 517 438
OMLØPSMIDLER			
Lager av varer og annen beholdning		5 188 836	4 773 743
FORDRINGER			
Kundefordringer		451 594	547 553
Andre kortsiktige fordringer		43 517	9 265
Sum fordringer		495 111	556 818
Bankinnskudd, kontanter o.l.		1 095 532	970 577
Sum omløpsmidler		6 779 478	6 301 138
Sum eiendeler		8 884 874	8 818 576

 BankID Signing
Eldar Strømsness
2025-05-08

 BankID Signing
Finn Strøm Jensen
2025-05-08

 BankID Signing
Håkon Killingberg
2025-05-08

 BankID Signing
Tom Ove Marken
2025-05-08



BALANSE			
RIDE TRONDHEIM AS			
	Note	2024	
EGENKAPITAL OG GJELD			
EGENKAPITAL			
INNSKUTT EGENKAPITAL			
Aksjekapital	5	600 000	600 000
Overkurs	5	150 000	150 000
Sum innskutt egenkapital		750 000	750 000
OPPTJENT EGENKAPITAL			
Annen egenkapital	5	4 962 690	4 387 245
Sum opptjent egenkapital		4 962 690	4 387 245
Sum egenkapital		5 712 690	5 137 245
GJELD			
ANNEN LANGSIKTIG GJELD			
Gjeld til kredittinstitusjoner	6	0	943 788
Sum annen langsiktig gjeld		0	943 788
KORTSIKTIG GJELD			
Leverandørgjeld		1 455 132	1 101 430
Betalbar skatt	4	241 423	137 175
Skyldig offentlige avgifter		369 209	611 757
Utbytte		200 000	0
Annen kortsiktig gjeld		906 421	887 180
Sum kortsiktig gjeld		3 172 184	2 737 542
Sum gjeld		3 172 184	3 681 330
Sum egenkapital og gjeld		8 884 874	8 818 576

Trondheim, 08.05.2025
Styret i Ride Trondheim AS

Håkon Killingberg
Styrets leder

Finn Strøm Jenssen
Styremedlem

Eldar Strømsness
Styremedlem

Tom Ove Marken
Daglig leder

RIDE TRONDHEIM AS

SIDE 4



RIDE TRONDHEIM AS

Regnskapsprinsipper

Årsregnskapet er satt opp i samsvar med regnskapsloven og NRS 8 - God regnskapsskikk fo



DRIFTSINNTEKTER

Inntektsføring ved salg av varer skjer på leveringstidspunktet. Tjenester inntektsføres etter hvert som de leveres.

SKATT

Skattekostnaden i resultatregnskapet omfatter både periodens betalbare skatt og endring i utsatt skatt. Utsatt skatt er beregnet med 22 % på grunnlag av de midlertidige forskjeller som eksisterer mellom regnskapsmessige og skattemessige verdier, samt ligningsmessig underskudd til fremføring ved utgangen av regnskapsåret. Skatteøkende og skattereduserende midlertidige forskjeller som reverserer eller kan reverseres i samme periode er utlignet og nettoført. Utsatt skattefordel balanseføres ikke i henhold til unntaksregel for NRS 8.

KLASSIFISERING OG VURDERING AV ANLEGGSMIDLER

Anleggsmidler omfatter eiendeler bestemt til varig eie og bruk. Anleggsmidler er vurdert til anskaffelseskost. Varige driftsmidler balanseføres og avskrives over driftsmidlets økonomiske levetid. Varige driftsmidler nedskrives til gjenvinnbart beløp ved verdifall som forventes ikke å være forbigående. Gjenvinnbart beløp er det høyeste av netto salgsverdi og verdi i bruk. Verdi i bruk er nåverdi av fremtidige kontantstrømmer knyttet til eiendelen. Nedskrivningen reverseres når grunnlaget for nedskrivningen ikke lenger er til stede.

KLASSIFISERING OG VURDERING AV OMLØPSMIDLER

Omløpsmidler og kortsiktig gjeld omfatter normalt poster som forfaller til betaling innen ett år etter balansedagen, samt poster som knytter seg til varekretsløpet. Omløpsmidler vurderes til laveste verdi av anskaffelseskost og virkelig verdi.

VARER

Varer er vurdert til det laveste av anskaffelseskost og netto salgsverdi.

FORDRINGER

Kundefordringer og andre fordringer oppføres til pålydende etter fradrag for avsetning til forventet tap. Avsetning til tap gjøres på grunnlag av en individuell vurdering av de enkelte fordringene.

Note 1 Lønnskostnader og antall årsverk

Lønnskostnader	2024	2023
Lønninger	4 428 767	4 084 303
Arbeidsgiveravgift	650 681	600 740
Pensjonskostnader	101 148	86 817
Andre ytelser	121 652	85 670
Sum	5 302 248	4 857 530

Selskapet har i 2024 sysselsatt 8 årsverk.



RIDE TRONDHEIM AS

Note 2 Varige driftsmidler

Anskaffelseskost 01.01.2024	559 054
Tilgang kjøpte driftsmidler	0
Avgang solgte driftsmidler	0
Anskaffelseskost 31.12.2024	559 054
Akkumulerte avskrivninger 31.12	555 252
Bokført verdi 31.12.2024	3 802
Akk. av- og nedskrivninger 01.01.2024	335 893
Årets avskrivninger	129 548
Akk. av- og nedskrivninger 31.12.2024	465 441
Økonomisk levetid	3-7 år
Avskrivningsplan	Lineær

BankID Signing
Eldar Strømsness
2025-05-08
BankID Signing
Finn Strøm Jensen
2025-05-08
BankID Signing
Håkon Killingberg
2025-05-08
BankID Signing
Tom Ove Marken
2025-05-08

inve

Note 3 Andre langsiktige fordringer

Andre langsiktige fordringer	2024
Bokført verdi pr. 1.1.	2 409 393
Tilgang/avgang	0
Årets kostnadsføring	-307 800
Bokført verdi pr. 31.12.	2 101 593

Andre langsiktige fordringer gjelder investeringer i bygningsinventar på leid bygg. Balanseføres og kostnadsføres over leieperioden. Kostnadsføringen klassifiseres som annen driftskostnad. Nye investeringer vil på tilsvarende måte bli balanseført og kostnadsført over gjenværende leieperiode.

Note 4 Skattekostnad

Spesifikasjon av årets skattekostnad:	2024	2023
Beregnet skatt av årets resultat	241 423	137 175
= Ordinær skattekostnad	241 423	137 175
Utsatt skatt/skattefordel:	2024	2023
Netto økende/reduserende(-)	124 681	68 125
Utsatt skatt/skattefordel(-) pr. 31.12.	27 430	14 988

Utsatt skattefordel er ikke balanseført iht. unntaksregel for små foretak.



RIDE TRONDHEIM AS

Note 5 Egenkapital

Egenkapital	Aksjekapital	Overkurs	Annen egenkapital	
Pr. 1.1.	600 000	150 000	4 387 245	
Årets resultat			775 314	775 314
Utbytte			-200 000	-200 000
Pr. 31.12.	600 000	150 000	4 962 560	5 712 560

 BankID Signing
Eldar Strømsness
2025-05-08
 BankID Signing
Finn Strøm Jensen
2025-05-08
 BankID Signing
Håkon Killingberg
2025-05-08
 BankID Signing
Tom Ove Marken
2025-05-08

Note 6 Gjeld til kredittinstitusjoner og pantstillelser

	2024	2023
Gjeld til kredittinstitusjoner som er sikret ved pant utgjør	0	943 788