



ÅRSREGNSKAPET FOR REGNSKAPSÅRET 2021 - GENERELL INFORMASJON

Enheten

Organisasjonsnummer: 980 724 735
Organisasjonsform: Aksjeselskap
Foretaksnavn: BIOLINK GROUP AS
Forretningsadresse: Hanav 4-6
4327 SANDNES

Regnskapsår

Årsregnskapets periode: 01.01.2021 - 31.12.2021

Konsern

Mørselskap i konsern: Ja
Konsernregnskap lagt ved: Ja

Regnskapsregler

Regler for små foretak benyttet: Ja
Benyttet ved utarbeidelsen av årsregnskapet til selskapet: Regnskapslovens alminnelige regler
Benyttet ved utarbeidelsen av årsregnskapet til konsernet: Regnskapslovens alminnelige regler

Årsregnskapet fastsatt av kompetent organ

Bekreftet av representant for selskapet: Linn Kathrine Sagerup
Dato for fastsettelse av årsregnskapet: 23.06.2022

Grunnlag for avgivelse

År 2021: Årsregnskapet er elektronisk innlevert
År 2020: Tall er hentet fra elektronisk innlevert årsregnskap fra 2021

Det er ikke krav til at årsregnskapet m.v. som sendes til Regnskapsregisteret er undertegnet. Kontrollen på at dette er utført ligger hos revisor/enhetens øverste organ. Sikkerheten ivaretas ved at innsender har rolle/rettighet for innsending av årsregnskapet via Altinn, og ved at det bekreftes at årsregnskapet er fastsatt av kompetent organ.

Brønnøysundregistrene, 21.07.2023



Resultatregnskap

| Beløp i: NOK | Note | 2021 | 2020 |
|--|------|-------------------|-------------------|
| RESULTATREGNSKAP | | | |
| Inntekter | | | |
| Salgsinntekt | 2 | 12 054 800 | 11 075 500 |
| Sum inntekter | | 12 054 800 | 11 075 500 |
| Kostnader | | | |
| Lønnskostnad | 3 | 13 520 813 | 13 112 605 |
| Avskrivning på varige driftsmidler og immaterielle eiendeler | 6 | 116 076 | 140 538 |
| Annen driftskostnad | 3 | 1 614 103 | 1 680 590 |
| Sum kostnader | | 15 250 992 | 14 933 733 |
| Driftsresultat | | -3 196 192 | -3 858 233 |
| Finansinntekter og finanskostnader | | | |
| Renteinntekt fra foretak i samme konsern | 4 | 406 731 | 345 987 |
| Annen renteinntekt | 4 | 277 586 | 561 892 |
| Annen finansinntekt | 4 | 5 293 | 21 228 |
| Sum finansinntekter | | 689 610 | 929 107 |
| Annen rentekostnad | 4 | 202 | 161 |
| Annen finanskostnad | 4 | | 122 153 |
| Sum finanskostnader | | 202 | 122 314 |
| Netto finans | | 689 408 | 806 793 |
| Ordinært resultat før skattekostnad | | -2 506 784 | -3 051 440 |
| Skattekostnad på ordinært resultat | 5 | -576 403 | -693 927 |
| Ordinært resultat etter skattekostnad | | -1 930 381 | -2 357 513 |
| Årsresultat | | -1 930 381 | -2 357 513 |
| Overføringer og disponeringer | | | |
| Overført fra annen egenkapital | | -1 930 381 | -2 357 514 |
| Sum overføringer og disponeringer | | -1 930 381 | -2 357 514 |



Balanse

| Beløp i: NOK | Note | 2021 | 2020 |
|---|------|--------------------|--------------------|
| BALANSE - EIENDELER | | | |
| Anleggsmidler | | | |
| Immaterielle eiendeler | | | |
| Utsatt skattefordel | 5 | 4 233 426 | 3 657 023 |
| Sum immaterielle eiendeler | | 4 233 426 | 3 657 023 |
| Varige driftsmidler | | | |
| Driftsløsøre, inventar, verktøy, kontormaskiner og lignende | 6 | 113 282 | 229 358 |
| Sum varige driftsmidler | | 113 282 | 229 358 |
| Finansielle anleggsmidler | | | |
| Investering i datterselskap | 7 | 64 494 389 | 54 494 389 |
| Lån til foretak i samme konsern | 9,10 | 20 750 000 | 20 000 000 |
| Sum finansielle anleggsmidler | | 85 244 389 | 74 494 389 |
| Sum anleggsmidler | | 89 591 097 | 78 380 770 |
| Omløpsmidler | | | |
| Varer | | | |
| Fordringer | | | |
| Kundefordringer | | 776 690 | 738 951 |
| Kundefordringer i konsern | 9 | 1 038 986 | 1 180 432 |
| Andre fordringer | | 339 502 | 446 642 |
| Andre kortsiktige fordringer i konsern | | 10 000 000 | 7 500 000 |
| Sum fordringer | | 12 155 178 | 9 866 025 |
| Bankinnskudd, kontanter og lignende | | | |
| Bankinnskudd, kontanter og lignende | 12 | 28 649 633 | 41 485 558 |
| Sum bankinnskudd, kontanter og lignende | | 28 649 633 | 41 485 558 |
| Sum omløpsmidler | | 40 804 811 | 51 351 583 |
| SUM EIENDELER | | 130 395 908 | 129 732 353 |



Balanse

| Beløp i: NOK | Note | 2021 | 2020 |
|---------------------------------------|------|--------------------|--------------------|
| BALANSE - EGENKAPITAL OG GJELD | | | |
| Egenkapital | | | |
| Innskutt egenkapital | | | |
| Aksjekapital 59 910 319 à 0,10 | 13 | 5 991 032 | 5 991 032 |
| Beholdning av egne aksjer | | -583 298 | -586 121 |
| Overkurs | | 27 038 271 | 27 038 271 |
| Sum innskutt egenkapital | | 32 446 005 | 32 443 182 |
| Opptjent egenkapital | | | |
| Annen egenkapital | | 84 711 509 | 86 644 712 |
| Sum opptjent egenkapital | | 84 711 509 | 86 644 712 |
| Sum egenkapital | 14 | 117 157 514 | 119 087 894 |
| Sum langsiktig gjeld | | 0 | 0 |
| Kortsiktig gjeld | | | |
| Leverandørgjeld | 9 | 321 659 | 187 592 |
| Skyldige offentlige avgifter | | 1 581 853 | 1 652 979 |
| Kortsiktig konserngjeld | 9 | 10 024 500 | 7 510 500 |
| Annen kortsiktig gjeld | | 1 310 384 | 1 293 389 |
| Sum kortsiktig gjeld | | 13 238 396 | 10 644 460 |
| Sum gjeld | | 13 238 396 | 10 644 460 |
| SUM EGENKAPITAL OG GJELD | | 130 395 910 | 129 732 354 |



Konsernets resultatregnskap

| Beløp i: NOK | Note | 2021 | 2020 |
|--|------|--------------------|--------------------|
| RESULTATREGNSKAP | | | |
| Inntekter | | | |
| Salgsinntekt | 2 | 5 630 239 | 5 537 526 |
| Sum inntekter | | 5 630 239 | 5 537 526 |
| Kostnader | | | |
| Endring i beholdning av varer under tilvirkning og ferdig tilvirkede varer | | -10 500 | -14 429 |
| Varekostnad | | 324 554 | 157 879 |
| Lønnskostnad | 3 | 16 017 841 | 15 134 631 |
| Avskrivning på varige driftsmidler og immaterielle eiendeler | 6 | 1 409 472 | 628 374 |
| Annen driftskostnad | 3 | 1 559 902 | 2 277 326 |
| Sum kostnader | | 19 301 269 | 18 183 781 |
| Driftsresultat | | -13 671 030 | -12 646 255 |
| Finansinntekter og finanskostnader | | | |
| Annen renteinntekt | 4 | 277 782 | 585 788 |
| Annen finansinntekt | 4 | 16 134 | 31 857 |
| Sum finansinntekter | | 293 916 | 617 645 |
| Annen rentekostnad | | 643 536 | 170 081 |
| Annen finanskostnad | | 8 745 | 45 999 |
| Sum finanskostnader | 4 | 652 281 | 216 080 |
| Netto finans | 4 | -358 365 | 401 565 |
| Ordinært resultat før skattekostnad | | -14 029 395 | -12 244 690 |
| Skattekostnad på ordinært resultat | 5 | -388 119 | -474 146 |
| Ordinært resultat etter skattekostnad | | -13 641 276 | -11 770 544 |
| Årsresultat | | -13 641 276 | -11 770 544 |
| Minoritetsinteresser | 7 | -563 676 | -1 182 886 |
| Årsresultat etter minoritetsinteresser | | -13 077 600 | -10 587 658 |



Konsernets resultatregnskap

| Beløp i: NOK | Note | 2021 | 2020 |
|--|-------------|--------------------|--------------------|
| Overføringer og disponeringer | | | |
| Overføringer til/fra annen egenkapital | | -13 077 600 | -10 587 658 |
| Sum overføringer og disponeringer | | -13 077 600 | -10 587 658 |



Konsernets balanse

| Beløp i: NOK | Note | 2021 | 2020 |
|---|------|-------------------|--------------------|
| BALANSE - EIENDELER | | | |
| Anleggsmidler | | | |
| Immaterielle eiendeler | | | |
| Utsatt skattefordel | 5 | 5 188 107 | 4 799 988 |
| Sum immaterielle eiendeler | | 5 188 107 | 4 799 988 |
| Varige driftsmidler | | | |
| Tomter, bygninger og annen fast eiendom | 6,15 | 52 199 986 | 51 908 846 |
| Maskiner og anlegg | 6 | | 73 792 |
| Driftsløsøre, inventar, verktøy, kontormaskiner og lignende | 6 | | 1 349 601 |
| Sum varige driftsmidler | 6 | 52 199 986 | 53 332 239 |
| Sum anleggsmidler | | 57 388 093 | 58 132 227 |
| Omløpsmidler | | | |
| Varer | | | |
| Varer | 11 | 889 615 | 879 115 |
| Sum varer | | 889 615 | 879 115 |
| Fordringer | | | |
| Kundefordringer | 9 | 789 141 | 743 915 |
| Andre fordringer | | 2 839 644 | 2 868 478 |
| Sum fordringer | | 3 628 785 | 3 612 393 |
| Bankinnskudd, kontanter og lignende | | | |
| Bankinnskudd, kontanter og lignende | 12 | 37 119 361 | 50 143 428 |
| Sum bankinnskudd, kontanter og lignende | | 37 119 361 | 50 143 428 |
| Sum omløpsmidler | | 41 637 761 | 54 634 936 |
| SUM EIENDELER | | 99 025 854 | 112 767 163 |

BALANSE - EGENKAPITAL OG GJELD

Egenkapital



Konsernets balanse

| Beløp i: NOK | Note | 2021 | 2020 |
|-----------------------------------|------|-------------------|--------------------|
| Innskutt egenkapital | | | |
| Aksjekapital 59 910 319 à 0,10 | | 5 991 032 | 5 991 032 |
| Beholdning av egne aksjer | | -583 298 | -586 121 |
| Overkurs | | 27 038 271 | 27 038 271 |
| Sum innskutt egenkapital | | 32 446 005 | 32 443 182 |
| Opptjent egenkapital | | | |
| Annen egenkapital | | 34 334 716 | 47 415 136 |
| Minoritetsinteresser | 7 | -1 730 472 | -1 166 795 |
| Sum opptjent egenkapital | | 32 604 244 | 46 248 341 |
| Sum egenkapital | 14 | 65 050 249 | 78 691 523 |
| Gjeld | | | |
| Langsiktig gjeld | | | |
| Annen langsiktig gjeld | | | |
| Gjeld til kredittinstitusjoner | 15 | 28 200 000 | 29 400 000 |
| Sum annen langsiktig gjeld | | 28 200 000 | 29 400 000 |
| Sum langsiktig gjeld | | 28 200 000 | 29 400 000 |
| Kortsiktig gjeld | | | |
| Leverandørgjeld | 9 | 1 392 948 | 1 096 187 |
| Skyldige offentlige avgifter | | 1 870 216 | 2 032 288 |
| Annen kortsiktig gjeld | | 2 512 441 | 1 547 165 |
| Sum kortsiktig gjeld | | 5 775 605 | 4 675 640 |
| Sum gjeld | | 33 975 605 | 34 075 640 |
| SUM EGENKAPITAL OG GJELD | | 99 025 854 | 112 767 163 |



Brønnøysundregistrene

ÅRSREGNSKAP FOR REGNSKAPSÅRET 2021 - GENERELL INFORMASJON

Journalnummer: 2022 798856

Enheten

Organisasjonsnummer: 980 724 735
Organisasjonsform: Aksjeselskap
Foretaksnavn: BIOLINK GROUP AS
Forretningsadresse: Hanav 4-6
4327 SANDNES

Regnskapsår

Årsregnskapets periode: 01.01.2021 - 31.12.2021

Konsern

Morselskap i konsern: Ja
Konsernregnskap lagt ved: Ja

Regnskapsregler

Regler for små foretak benyttet: Ja
Benyttet ved utarbeidelsen av
årsregnskapet til selskapet: Regnskapslovens alminnelige regler
Benyttet ved utarbeidelsen av
årsregnskapet til konsernet: Regnskapslovens alminnelige regler

Årsregnskapet fastsatt av kompetent organ

Bekreftet av representant for selskapet: Linn Kathrine Sagerup
Dato for fastsettelse av årsregnskapet: 23.06.2022

Grunnlag for avgivelse

År 2021: Årsregnskap er elektronisk innlevert.
År 2020: Tall er hentet fra elektronisk innlevert årsregnskap fra 2021.

Det er ikke krav til at årsregnskapet m.v. som sendes til Regnskapsregisteret er undertegnet. Kontrollen på at dette er utført ligger hos revisor/enhetens øverste organ. Sikkerheten ivaretas ved at innsender har rolle/rettighet for innsending av årsregnskapet via Altinn, og ved at det bekreftes at årsregnskapet er fastsatt av kompetent organ.

Brønnøysundregistrene, 06.08.2022



Organisasjonsnr: 980 724 735
BIOLINK GROUP AS

RESULTATREGNSKAP

| Beløp i: NOK | Note | 2021 | 2020 |
|--|-------------|-------------------|-------------------|
| RESULTATREGNSKAP | | | |
| Inntekter | | | |
| Salgsinntekt | 2 | 12 054 800 | 11 075 500 |
| Sum inntekter | | 12 054 800 | 11 075 500 |
| Kostnader | | | |
| Lønnskostnad | 3 | 13 520 813 | 13 112 605 |
| Avskrivning på varige driftsmidler og immaterielle eiendeler | 6 | 116 076 | 140 538 |
| Annen driftskostnad | 3 | 1 614 103 | 1 680 590 |
| Sum kostnader | | 15 250 992 | 14 933 733 |
| Driftsresultat | | -3 196 192 | -3 858 233 |
| Finansinntekter og finanskostnader | | | |
| Renteinntekt fra foretak i samme konsern | 4 | 406 731 | 345 987 |
| Annen renteinntekt | 4 | 277 586 | 561 892 |
| Annen finansinntekt | 4 | 5 293 | 21 228 |
| Sum finansinntekter | | 689 610 | 929 107 |
| Annen rentekostnad | 4 | 202 | 161 |
| Annen finanskostnad | 4 | | 122 153 |
| Sum finanskostnader | | 202 | 122 314 |
| Netto finans | | 689 408 | 806 793 |
| Ordinært resultat før skattekostnad | | -2 506 784 | -3 051 440 |
| Skattekostnad på ordinært resultat | 5 | -576 403 | -693 927 |
| Ordinært resultat etter skattekostnad | | -1 930 381 | -2 357 513 |
| Årsresultat | | -1 930 381 | -2 357 513 |
| Overføringer og disponeringer | | | |
| Overført fra annen egenkapital | | -1 930 381 | -2 357 514 |
| Sum overføringer og disponeringer | | -1 930 381 | -2 357 514 |



Organisasjonsnr: 980 724 735
BIOLINK GROUP AS

BALANSE

Beløp i: NOK Note 2021 2020

BALANSE - EIENDELER

Anleggsmidler

Immaterielle eiendeler

Utsatt skattefordel 5 4 233 426 3 657 023
Sum immaterielle eiendeler 4 233 426 3 657 023

Varige driftsmidler

Driftsløsøre, inventar,
verktøy, kontormaskiner
og lignende 6 113 282 229 358
Sum varige driftsmidler 113 282 229 358

Finansielle anleggsmidler

Investering i datterselskap 7 64 494 389 54 494 389
Lån til foretak i samme
konsern 9,10 20 750 000 20 000 000
Sum finansielle
anleggsmidler 85 244 389 74 494 389
Sum anleggsmidler 89 591 097 78 380 770

Omløpsmidler

Varer

Fordringer

Kundefordringer 776 690 738 951
Kundefordringer i konsern 9 1 038 986 1 180 432
Andre fordringer 339 502 446 642
Andre kortsiktige
fordringer i konsern 10 000 000 7 500 000
Sum fordringer 12 155 178 9 866 025

Bankinnskudd, kontanter og lignende

Bankinnskudd, kontanter
og lignende 12 28 649 633 41 485 558
Sum bankinnskudd,
kontanter og lignende 28 649 633 41 485 558

Sum omløpsmidler 40 804 811 51 351 583

SUM EIENDELER 130 395 908 129 732 353

BALANSE - EGENKAPITAL OG GJELD

Egenkapital

Innskutt egenkapital



| | | | |
|---------------------------------|-----------|--------------------|--------------------|
| Aksjekapital 59 910 319 à 0,10 | 13 | 5 991 032 | 5 991 032 |
| Beholdning av egne aksjer | | -583 298 | -586 121 |
| Overkurs | | 27 038 271 | 27 038 271 |
| Sum innskutt egenkapital | | 32 446 005 | 32 443 182 |
| Opptjent egenkapital | | | |
| Annen egenkapital | | 84 711 509 | 86 644 712 |
| Sum opptjent egenkapital | | 84 711 509 | 86 644 712 |
| Sum egenkapital | 14 | 117 157 514 | 119 087 894 |
| Sum langsiktig gjeld | | 0 | 0 |
| Kortsiktig gjeld | | | |
| Leverandørgjeld | 9 | 321 659 | 187 592 |
| Skyldige offentlige avgifter | | 1 581 853 | 1 652 979 |
| Kortsiktig konserngjeld | 9 | 10 024 500 | 7 510 500 |
| Annen kortsiktig gjeld | | 1 310 384 | 1 293 389 |
| Sum kortsiktig gjeld | | 13 238 396 | 10 644 460 |
| Sum gjeld | | 13 238 396 | 10 644 460 |
| SUM EGENKAPITAL OG GJELD | | 130 395 910 | 129 732 354 |



Organisasjonsnr: 980 724 735
BIOLINK GROUP AS

KONSERNRESULTATREGNSKAP

| Beløp i: NOK | Note | 2021 | 2020 |
|--|-------------|--------------------|--------------------|
| RESULTATREGNSKAP | | | |
| Inntekter | | | |
| Salgsinntekt | 2 | 5 630 239 | 5 537 526 |
| Sum inntekter | | 5 630 239 | 5 537 526 |
| Kostnader | | | |
| Endring i beholdning av varer under tilvirkning og ferdig tilvirkede varer | | -10 500 | -14 429 |
| Varekostnad | | 324 554 | 157 879 |
| Lønnskostnad | 3 | 16 017 841 | 15 134 631 |
| Avskrivning på varige driftsmidler og immaterielle eiendeler | 6 | 1 409 472 | 628 374 |
| Annen driftskostnad | 3 | 1 559 902 | 2 277 326 |
| Sum kostnader | | 19 301 269 | 18 183 781 |
| Driftsresultat | | -13 671 030 | -12 646 255 |
| Finansinntekter og finanskostnader | | | |
| Annen renteinntekt | 4 | 277 782 | 585 788 |
| Annen finansinntekt | 4 | 16 134 | 31 857 |
| Sum finansinntekter | | 293 916 | 617 645 |
| Annen rentekostnad | | 643 536 | 170 081 |
| Annen finanskostnad | | 8 745 | 45 999 |
| Sum finanskostnader | 4 | 652 281 | 216 080 |
| Netto finans | 4 | -358 365 | 401 565 |
| Ordinært resultat før skattekostnad | | | |
| Skattekostnad på ordinært resultat | 5 | -388 119 | -474 146 |
| Ordinært resultat etter skattekostnad | | -13 641 276 | -11 770 544 |
| Årsresultat | | -13 641 276 | -11 770 544 |
| Minoritetsinteresser | 7 | -563 676 | -1 182 886 |
| Årsresultat etter minoritetsinteresser | | -13 077 600 | -10 587 658 |
| Overføringer og disponeringer | | | |
| Overføringer til/fra annen egenkapital | | -13 077 600 | -10 587 658 |
| Sum overføringer og disponeringer | | -13 077 600 | -10 587 658 |





Organisasjonsnr: 980 724 735
BIOLINK GROUP AS

KONSERNBALANSE

| Beløp i: NOK | Note | 2021 | 2020 |
|---|----------|-------------------|--------------------|
| BALANSE - EIENDELER | | | |
| Anleggsmidler | | | |
| Immaterielle eiendeler | | | |
| Utsatt skattefordel | 5 | 5 188 107 | 4 799 988 |
| Sum immaterielle eiendeler | | 5 188 107 | 4 799 988 |
| Varige driftsmidler | | | |
| Tomter, bygninger og annen fast eiendom | 6,15 | 52 199 986 | 51 908 846 |
| Maskiner og anlegg | 6 | | 73 792 |
| Driftsløsøre, inventar, verktøy, kontormaskiner og lignende | 6 | | 1 349 601 |
| Sum varige driftsmidler | 6 | 52 199 986 | 53 332 239 |
| Sum anleggsmidler | | 57 388 093 | 58 132 227 |
| Omløpsmidler | | | |
| Varer | | | |
| Varer | 11 | 889 615 | 879 115 |
| Sum varer | | 889 615 | 879 115 |
| Fordringer | | | |
| Kundefordringer | 9 | 789 141 | 743 915 |
| Andre fordringer | | 2 839 644 | 2 868 478 |
| Sum fordringer | | 3 628 785 | 3 612 393 |
| Bankinnskudd, kontanter og lignende | | | |
| Bankinnskudd, kontanter og lignende | 12 | 37 119 361 | 50 143 428 |
| Sum bankinnskudd, kontanter og lignende | | 37 119 361 | 50 143 428 |
| Sum omløpsmidler | | 41 637 761 | 54 634 936 |
| SUM EIENDELER | | 99 025 854 | 112 767 163 |
| BALANSE - EGENKAPITAL OG GJELD | | | |
| Egenkapital | | | |
| Innskutt egenkapital | | | |
| Aksjekapital 59 910 319 à 0,10 | | 5 991 032 | 5 991 032 |
| Beholdning av egne aksjer | | -583 298 | -586 121 |
| Overkurs | | 27 038 271 | 27 038 271 |
| Sum innskutt egenkapital | | 32 446 005 | 32 443 182 |



| | | | |
|-----------------------------------|-----------|-------------------|--------------------|
| Opptjent egenkapital | | | |
| Annen egenkapital | | 34 334 716 | 47 415 136 |
| Minoritetsinteresser | 7 | -1 730 472 | -1 166 795 |
| Sum opptjent egenkapital | | 32 604 244 | 46 248 341 |
| Sum egenkapital | 14 | 65 050 249 | 78 691 523 |
| Gjeld | | | |
| Langsiktig gjeld | | | |
| Annen langsiktig gjeld | | | |
| Gjeld til | | | |
| kredittinstitusjoner | 15 | 28 200 000 | 29 400 000 |
| Sum annen langsiktig gjeld | | 28 200 000 | 29 400 000 |
| Sum langsiktig gjeld | | 28 200 000 | 29 400 000 |
| Kortsiktig gjeld | | | |
| Leverandørgjeld | 9 | 1 392 948 | 1 096 187 |
| Skyldige offentlige avgifter | | 1 870 216 | 2 032 288 |
| Annen kortsiktig gjeld | | 2 512 441 | 1 547 165 |
| Sum kortsiktig gjeld | | 5 775 605 | 4 675 640 |
| Sum gjeld | | 33 975 605 | 34 075 640 |
| SUM EGENKAPITAL OG GJELD | | 99 025 854 | 112 767 163 |



Organisasjonsnr: 980 724 735
BIOLINK GROUP AS

NOTEOPPLYSNINGER - SELSKAP - alle poster oppgitt i hele tall

Note

1

Regnskapsprinsipper

Årsregnskapet er satt opp i samsvar med regnskapsloven og god regnskapsskikk. 1-1 Valuta Pengeposter i utenlandsk valuta vurderes etter kursen ved regnskapsårets slutt. 1-2 Driftsinntekter Inntektsføring ved salg av varer skjer på leveringstidspunktet. Tjenester inntektsføres etter hvert som de leveres. 1-3 Skatt Skattekostnaden i resultatregnskapet omfatter både periodens betalbare skatt og endring i utsatt skatt. Utsatt skatt er beregnet med 22% på grunnlag av de midlertidige forskjeller som eksisterer mellom regnskapsmessige og skattemessige verdier, samt ligningsmessig underskudd til fremføring ved utgangen av regnskapsåret. Skatteøkende og skattereduserende midlertidige forskjeller som reverserer eller kan reversere i samme periode er utlignet og nettoført. 1-4 Klassifisering og vurdering av balanseposter Anleggsmidler omfatter eiendeler bestemt til varig eie og bruk. Anleggsmidler er vurdert til anskaffelseskost. Varige driftsmidler balanseføres og avskrives over driftsmidlets økonomiske levetid. Varige driftsmidler nedskrives til gjenvinnbart beløp ved verdifall som forventes ikke å være forbigående. Gjenvinnbart beløp er det høyeste av netto salgsverdi og verdi i bruk. Verdi i bruk er nåverdi av fremtidige kontantstrømmer knyttet til eiendelen. Nedskrivningen reverseres når grunnlaget for nedskrivningen ikke lenger er til stede. Omløpsmidler og kortsiktig gjeld omfatter normalt poster som forfaller til betaling innen ett år etter balansedagen, samt poster som knytter seg til varekretsløpet. Omløpsmidler vurderes til laveste verdi av anskaffelseskost og antatt virkelig verdi. 1-5 Aksjer i datterselskap Aksjer i datterselskap vurderes etter kostmetoden. Aksjene vurderes til anskaffelseskost med mindre nedskrivning har vært nødvendig. Konsernbidrag til datterselskap, med fradrag for skatt, føres som økt kostpris for aksjene. Utbytte/konsernbidrag inntektsføres samme år som det avsettes i datterselskapet. Når utbytte/konsernbidrag vesentlig overstiger andel av tilbakeholdt resultat etter kjøpet, anses den overskytende del som tilbakebetaling av investert kapital, og fratrekkes aksjenes verdi i balansen. 1-6 Varer Varer er vurdert til det laveste av anskaffelseskost og netto salgsverdi. 1-7 Fordringer Kundefordringer og andre fordringer oppføres til pålydende etter fradrag for avsetning til forventet tap. Avsetning til tap gjøres på grunnlag av en individuell vurdering av de enkelte fordringene. 1-8 Konsolidering Konsernregnskapet inkluderer Biolink Group AS og selskaper som Biolink Group AS har bestemmende innflytelse over. Bestemmende innflytelse oppnås normalt når konsernet eier mer enn 50 % av aksjene i selskapet, og konsernet er i stand til å utøve faktisk kontroll over selskapet. Minoritetsinteresser inngår i konsernets egenkapital. Transaksjoner og mellomværende mellom selskapene i konsernet er eliminert. Konsernregnskapet er utarbeidet etter ensartede prinsipper, ved at datterselskapet følger de samme regnskapsprinsipper som morselskapet. Konsernet består per 31.12.2021 av Biolink Group AS og de heleide datterselskapene Biosynth AS, Polyphenols AS og Biolink Industrial AS, samt BreedSense AS og Diagnostrix AS hvor selskapet har en eierandel på 51%.

Note

3

Antall årsverk i regnskapsåret



4.00

Sum Beløp

Balanseført verdi 31.12. Varige driftsmidler Immaterielle eiend.

Konsernregnskap

Morselskapet sitt navn

Forretningskontor for morselskapet

Begrunnelse for at datterselskap er utelatt fra konsolideringen

Samlet beløp - tilknyttet selskap Årets Fjorårets

Samlet beløp - foretak i samme konsern Årets Fjorårets

Samlet beløp - foretak i samme konsern Årets Fjorårets

Samlet beløp - felles kontrollert virksomhet Årets Fjorårets

Pantstillelse Beløp

Beholdning av egne aksjer Antall Pålydende Andel av aksjek.



Organisasjonsnr: 980 724 735
BIOLINK GROUP AS

NOTEOPPLYSNINGER - KONSERN - alle poster oppgitt i hele tall

Note

1

Regnskapsprinsipper

Årsregnskapet er satt opp i samsvar med regnskapsloven og god regnskapsskikk. 1-1 Valuta Pengeposter i utenlandsk valuta vurderes etter kursen ved regnskapsårets slutt. 1-2 Driftsinntekter Inntektsføring ved salg av varer skjer på leveringstidspunktet. Tjenester inntektsføres etter hvert som de leveres. 1-3 Skatt Skattekostnaden i resultatregnskapet omfatter både periodens betalbare skatt og endring i utsatt skatt. Utsatt skatt er beregnet med 22% på grunnlag av de midlertidige forskjeller som eksisterer mellom regnskapsmessige og skattemessige verdier, samt ligningsmessig underskudd til fremføring ved utgangen av regnskapsåret. Skatteøkende og skattereduserende midlertidige forskjeller som reverserer eller kan reversere i samme periode er utlignet og nettoført. 1-4 Klassifisering og vurdering av balanseposter Anleggsmidler omfatter eiendeler bestemt til varig eie og bruk. Anleggsmidler er vurdert til anskaffelseskost. Varige driftsmidler balanseføres og avskrives over driftsmidlets økonomiske levetid. Varige driftsmidler nedskrives til gjenvinnbart beløp ved verdifall som forventes ikke å være forbigående. Gjenvinnbart beløp er det høyeste av netto salgsverdi og verdi i bruk. Verdi i bruk er nåverdi av fremtidige kontantstrømmer knyttet til eiendelen. Nedskrivningen reverseres når grunnlaget for nedskrivningen ikke lenger er til stede. Omløpsmidler og kortsiktig gjeld omfatter normalt poster som forfaller til betaling innen ett år etter balansedagen, samt poster som knytter seg til varekretsløpet. Omløpsmidler vurderes til laveste verdi av anskaffelseskost og antatt virkelig verdi. 1-5 Aksjer i datterselskap Aksjer i datterselskap vurderes etter kostmetoden. Aksjene vurderes til anskaffelseskost med mindre nedskrivning har vært nødvendig. Konsernbidrag til datterselskap, med fradrag for skatt, føres som økt kostpris for aksjene. Utbytte/konsernbidrag inntektsføres samme år som det avsettes i datterselskapet. Når utbytte/konsernbidrag vesentlig overstiger andel av tilbakeholdt resultat etter kjøpet, anses den overskytende del som tilbakebetaling av investert kapital, og fratrekkes aksjenes verdi i balansen. 1-6 Varer Varer er vurdert til det laveste av anskaffelseskost og netto salgsverdi. 1-7 Fordringer Kundefordringer og andre fordringer oppføres til pålydende etter fradrag for avsetning til forventet tap. Avsetning til tap gjøres på grunnlag av en individuell vurdering av de enkelte fordringene. 1-8 Konsolidering Konsernregnskapet inkluderer Biolink Group AS og selskaper som Biolink Group AS har bestemmende innflytelse over. Bestemmende innflytelse oppnås normalt når konsernet eier mer enn 50 % av aksjene i selskapet, og konsernet er i stand til å utøve faktisk kontroll over selskapet. Minoritetsinteresser inngår i konsernets egenkapital. Transaksjoner og mellomværende mellom selskapene i konsernet er eliminert. Konsernregnskapet er utarbeidet etter ensartede prinsipper, ved at datterselskapet følger de samme regnskapsprinsipper som morselskapet. Konsernet består per 31.12.2021 av Biolink Group AS og de heleide datterselskapene Biosynth AS, Polyphenols AS og Biolink Industrial AS, samt BreedSense AS og Diagnostrix AS hvor selskapet har en eierandel på 51%.

Note

3

Antall årsverk i regnskapsåret



8.00

Sum Beløp

Balanseført verdi 31.12. Varige driftsmidler Immaterielle eiend.

Konsernregnskap

Morselskapet sitt navn

Forretningskontor for morselskapet

Begrunnelse for at datterselskap er utelatt fra konsolideringen

Samlet beløp - tilknyttet selskap Årets Fjorårets

Samlet beløp - foretak i samme konsern Årets Fjorårets

Samlet beløp - foretak i samme konsern Årets Fjorårets

Samlet beløp - felles kontrollert virksomhet Årets Fjorårets

Pantstillelse Beløp

Beholdning av egne aksjer Antall Pålydende Andel av aksjek.



ERGA REVISJON as



Erga Revisjon as

Org.nr. 980 024 679 – mva

Statsautoriserte revisorer

Medlem av Den norske Revisorforening

Til generalforsamlingen i Biolink Group AS

Uavhengig revisors beretning

Konklusjon

Vi har revidert Biolink Group AS sitt årsregnskap som består av:

- selskapsregnskapet, som består av balanse per 31. desember 2021, resultatregnskap og kontantstrømoppstilling for regnskapsåret avsluttet per denne datoen og noter til årsregnskapet, herunder et sammendrag av viktige regnskapsprinsipper, og
- konsernregnskapet, som består av balanse per 31. desember 2021, resultatregnskap og kontantstrømoppstilling for regnskapsåret avsluttet per denne datoen og noter til årsregnskapet, herunder et sammendrag av viktige regnskapsprinsipper.

Etter vår mening

- oppfyller årsregnskapet gjeldende lovkrav,
- gir selskapsregnskapet et rettviseende bilde av selskapets finansielle stilling per 31. desember 2021 og av dets resultat og kontantstrømmer for regnskapsåret avsluttet per denne datoen i samsvar med regnskapslovens regler og god regnskapsskikk i Norge, og
- gir konsernregnskapet et rettviseende bilde av konsernets finansielle stilling per 31. desember 2021 og av dets resultater og kontantstrømmer for regnskapsåret avsluttet per denne datoen i samsvar med regnskapslovens regler og god regnskapsskikk i Norge.

Grunnlag for konklusjonen

Vi har gjennomført revisjonen i samsvar med de internasjonale revisjonsstandardene International Standards on Auditing (ISA-ene). Våre oppgaver og plikter i henhold til disse standardene er beskrevet nedenfor under Revisors oppgaver og plikter ved revisjonen av årsregnskapet. Vi er uavhengige av selskapet og konsernet slik det kreves i lov, forskrift og International Code of Ethics for Professional Accountants (inkludert internasjonale uavhengighetsstandarder) utstedt av the International Ethics Standards Board for Accountants (IESBA-reglene), og vi har overholdt våre øvrige etiske forpliktelser i samsvar med disse kravene. Innhentet revisjonsbevis er etter vår vurdering tilstrekkelig og hensiktsmessig som grunnlag for vår konklusjon.

Øvrig informasjon

Styret og daglig leder (ledelsen) er ansvarlige for informasjonen i årsberetningen. Vår konklusjon om årsregnskapet ovenfor dekker ikke informasjonen i årsberetningen.

Adresse:

Jens Zetlitzgt. 47
4008 Stavanger

Web: erga.no

Tlf: 51 51 03 70

Dette dokumentet er signert med PAdES-formatet (PDF Advanced Electronic Signatures) av Signicat. Dette sikrer dokumentet og dets vedlegg mot endringer etter signering.



SIGNICAT



ERGA REVISJON as



I forbindelse med revisjonen av årsregnskapet er det vår oppgave å lese årsberetningen. Formålet er å vurdere hvorvidt det foreligger vesentlig inkonsistens mellom årsberetningen og årsregnskapet og den kunnskap vi har opparbeidet oss under revisjonen av årsregnskapet, eller hvorvidt informasjon i årsberetningen ellers fremstår som vesentlig feil. Vi har plikt til å rapportere dersom årsberetningen fremstår som vesentlig feil. Vi har ingenting å rapportere i så henseende.

Basert på kunnskapen vi har opparbeidet oss i revisjonen, mener vi at årsberetningen

- er konsistent med årsregnskapet og
- inneholder de opplysninger som skal gis i henhold til gjeldende lovkrav.

Ledelsens ansvar for årsregnskapet

Ledelsen er ansvarlig for å utarbeide årsregnskapet til Biolink Group AS og for at det gir et rettviseende bilde i samsvar med regnskapslovens regler og god regnskapsskikk i Norge. Ledelsen er også ansvarlig for slik intern kontroll som den finner nødvendig for å kunne utarbeide et årsregnskap som ikke inneholder vesentlig feilinformasjon, verken som følge av misligheter eller utilsiktede feil.

Ved utarbeidelsen av årsregnskapet må ledelsen ta standpunkt til selskapets og konsernets evne til fortsatt drift og opplyse om forhold av betydning for fortsatt drift. Forutsetningen om fortsatt drift skal legges til grunn for årsregnskapet så lenge det ikke er sannsynlig at virksomheten vil bli avviklet.

Revisors oppgaver og plikter ved revisjonen av årsregnskapet

Vårt mål er å oppnå betryggende sikkerhet for at årsregnskapet som helhet ikke inneholder vesentlig feilinformasjon, verken som følge av misligheter eller utilsiktede feil, og å avgi en revisjonsberetning som inneholder vår konklusjon. Betryggende sikkerhet er en høy grad av sikkerhet, men ingen garanti for at en revisjon utført i samsvar med ISA-ene, alltid vil avdekke vesentlig feilinformasjon som eksisterer. Feilinformasjon kan oppstå som følge av misligheter eller utilsiktede feil. Feilinformasjon blir vurdert som vesentlig dersom den enkeltvis eller samlet med rimelighet kan forventes å påvirke økonomiske beslutninger som brukerne foretar basert på årsregnskapet.

For videre beskrivelse av revisors oppgaver og plikter vises det til:
<https://revisorforeningen.no/revisjonsberetninger>

Stavanger, 19. mai 2022

Erga Revisjon as

Anette Oftedal
Statsautorisert revisor
(elektronisk signert)



Elektronisk signatur

Signert av

Oftedal, Anette

Norwegian BankID

Dato og tid

(UTC+01:00) Amsterdam, Berlin, Bern, Rome, Stockholm, Vienna

20.05.2022 14.57.37

Dette dokumentet er signert med elektronisk signatur. En elektronisk signatur er juridisk forpliktende på samme måte som en håndskrevet signatur på papir. Denne siden er lagt til dokumentet for å vise grunnleggende informasjon om signaturen(e), og på de foregående sidene kan du lese dokumentet som er signert. Vedlagt finnes også en PDF med signatordetaljer, og en XML-fil med innholdet i den elektroniske signatur(e). Vedleggene kan brukes for å verifisere gyldigheten av dokumentets signatur ved behov.



BiolinkGroup

Styrets årsberetning 2021

Virksomhetens art

Biolink Group AS er et selskap der virksomheten omfatter investering i andre selskaper og konsulentvirksomhet. Selskapet er morselskap i et konsern.

Konsernet består av morselskapet Biolink Group AS og de heleide datterselskapene Polyphenols AS, Biosynth AS og Biolink Industrial AS, samt de deleide datterselskapene BreedSENSE AS og Diagnostrix AS. Biolink Group har en eierandel på 51% i de to deleide selskapene.

Konsernets virksomhet omfatter forskning og utvikling, salg og markedsføring av produkter og tjenester knyttet til antocyanmolekyler og andre polyphenoler, og utleie og drift av næringsseiendom. Alle selskapene i konsernet er lokalisert i Sandnes kommune.

Utvikling og resultat

Biolink Group har ansvaret for administrasjon og ledelse i alle sine datterselskaper. Selskapet har også en managementavtale med Medpalett AS. Denne avtalen er relatert til at Biolink Group solgte Medpalett til det tyske industrikonsernet Evonik Industries AG i 2016.

Biolink Industrial AS er et eiendomsselskap som eier et prosessanlegg på Foss Eikeland i Sandnes kommune. Biosynth er leietaker og arbeider med planlegging av et pilotprosessanlegg for antocyaner. Det er også etablert et operativt laboratorie på Foss Eikeland.

Biosynth AS arbeider med organisk syntese av noen utvalgte antocyanmolekyler, og Polyphenols arbeider med isolasjon av antocyanmolekyler fra naturlige råvarekilder. Disse molekylene danner grunnlag for utvikling av ulike formuleringer og applikasjoner. Per i dag arbeides det med to ulike applikasjoner i selskapsgruppen.

BreedSENSE AS er et Joint Venture mellom Biolink Group og OraCow Inc. Diagnostrix AS er et Joint Venture mellom Biolink Group og Oratel Diagnostics LLC. BreedSENSE arbeider med å utvikle et diagnosesystem for fertilitetsproblematikk innen landbrukssektoren, og Diagnostrix arbeider med å utvikle et diagnosesystem for kvinnesykdommen endometriose. Begge systemene er basert på antocyanmolekyler. Det er utviklet prototyper i begge selskaper og disse er i dag under utprøving ved forskningsinstitusjoner i USA.

Biolink Group forventer økt vekst innen begge disse applikasjonsområdene i løpet av den kommende tre års perioden.

Årsrapport for gruppen som inneholder mer detaljert informasjon kan fås gjennom henvendelse til selskapet på følgende e-post adresse: mail@biolink.no.

Styret er av den oppfatning at årsregnskapet for Biolink Group gir en rettvise oversikt av selskapets og konsernets virksomhet og stilling. Selskapets årsregnskap viser en omsetning på 12,1 mill mot 11,1 mill i 2020 og et resultat før skatt på -2,5 mill mot -3,1 mill i 2020. Egenkapitalen er 117,2 mill mot 119,1 mill i 2020.

Konsernets årsregnskap viser en omsetning på 5,6 mill mot 5,5 mill i 2020. Resultat før skatt er på -14,0 mill mot -12,2 mill i 2020. Egenkapitalen er 65,1 mill mot 78,7 mill i 2020.

Selskapets likviditetsbeholdning per 31.12.21 er 28,7 mill mot 41,5 mill i 2020.

Konsernet hadde en likviditetsbeholdning på 37,1 mill i 2021 mot 50,1 mill i 2020.



BiolinkGroup

Fortsatt drift

Årsregnskap for Biolink Group AS og for konsernet er utarbeidet under forutsetningen om fortsatt drift i henhold til Lov om Årsregnskap § 3-3. Konsernet jobber med fire godkjente SkatteFUNN prosjekt samt et prosjekt innen Bioøkonomiordningen til Innovasjon Norge. Alle prosjektene er knyttet til forskning og utvikling av konsernets produkter og tjenester.

Arbeidsmiljø

Styret anser arbeidsmiljøet i selskapet så vel som i konsernet som bra. Det er ikke iverksatt spesielle tiltak i denne forbindelse. Ansatte i virksomheten har ikke vært utsatt for alvorlige ulykker eller skader i forbindelse med utførelsen av sitt arbeid. Sykefravær i Biolink Group AS og i konsernet har vært under 1%.

Likestilling

Ved årets utløp hadde Biolink Group AS fire ansatte, én kvinne og tre menn. Konsernet hadde ved årets utløp ni ansatte, to kvinner og syv menn. Arbeidstid og lønn er rettferdig fordelt mellom kjønnene. Selskapets og konsernets personalpolitikk anses for å være kjønnsnøytral på alle områder. Styret i Biolink Group AS består av fire menn.

Ytre miljø

Ingen av selskapene i konsernet driver virksomhet som forurensar det ytre miljøet.

Finansiell risiko

Markedsrisiko

Konsernet benytter seg ikke av finansielle instrumenter i forbindelse med styringen av finansiell risiko. Konsernet har et lån i bank. Konsernet er eksponert for endringer i rentenivået, da konsernets bankgjeld har flytende rente. Transaksjoner i utenlandsk valuta er ikke vesentlige.

Kreditrisiko

Risiko for at motparter ikke har økonomisk evne til å oppfylle sine forpliktelser anses lav, da det historisk sett har vært lite tap på fordringer.

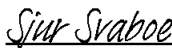
Likviditetsrisiko

Selskapet og konsernet vurderer likviditeten som god.

Andre forhold

Styret kjenner ikke til noen forhold av viktighet for å bedømme selskapets eller konsernets stilling og resultat som ikke fremgår av regnskapet og balansen med noter. Det er heller ikke etter regnskapsårets utgang intrådt forhold som etter styrets syn har betydning ved bedømmelse av regnskapet.

Sandnes 19.05.2022



Sjur Svaboe (May 20, 2022 09:25 GMT+2)

Sjur Svaboe
Styrets leder



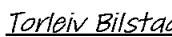
Kristian Larsen (May 19, 2022 13:23 GMT+2)

Kristian Larsen
Styremedlem



Svein Ove Føyen (May 19, 2022 14:33 GMT+2)

Svein Ove Føyen
Styremedlem



Torleiv Bilstad (May 19, 2022 18:00 GMT+2)

Torleiv Bilstad
Styremedlem



Kåre Svaboe (May 19, 2022 13:55 GMT+2)

Kåre Svaboe
Daglig leder



BiolinkGroup

Resultatregnskap 2021

(Tall i NOK 1000)

| Biolink Group AS | | | Konsern | | |
|--------------------|---------------|--|---------|----------------|----------------|
| 2021 | 2020 | RESULTATREGNSKAP | NOTE | 2021 | 2020 |
| 12 055 | 11 076 | Salgsinntekter | 2 | 5 630 | 5 538 |
| 12 055 | 11 076 | Sum omsetning | | 5 630 | 5 538 |
| - | - | Varekostnader | | 325 | 158 |
| - | - | Beh.endring varer i arb. og ferdigvarer | | -11 | -14 |
| 13 521 | 13 113 | Lønnskostnader | 3 | 16 018 | 15 135 |
| 116 | 141 | Avskrivninger | 6 | 1 409 | 628 |
| 1 614 | 1 681 | Andre driftskostnader | 3 | 1 560 | 2 277 |
| 15 251 | 14 934 | Sum driftskostnader | | 19 301 | 18 184 |
| -3 196 | -3 858 | Driftsresultat | | -13 671 | -12 646 |
| 690 | 929 | Finansinntekter | 4 | 294 | 618 |
| 0 | 122 | Finanskostnader | 4 | 652 | 216 |
| -2 507 | -3 051 | Resultat før skattekostnad | | -14 029 | -12 245 |
| -576 | -694 | Skattekostnad på ordinært resultat | 5 | -388 | -474 |
| -1 930 | -2 358 | Årsresultat | | -13 641 | -11 771 |
| - | - | Minoritetsinteresser | 7 | -564 | -1 183 |
| -1 930 | -2 358 | Årsresultat etter minoritetsinteresse | | -13 078 | -10 588 |
| Disponering | | | | | |
| -1 930 | -2 358 | Overført fra annen egenkapital | | -13 078 | -10 588 |
| -1 930 | -2 358 | Sum disponering | | -13 078 | -10 588 |



BiolinkGroup

Balanse per 31.12.2021

(Tall i NOK 1000)

| Biolink Group AS | | | Konsern | | |
|---------------------------------|----------------|-------------------------------------|---------|---------------|----------------|
| 2021 | 2020 | BALANSE PER 31.12 | NOTE | 2021 | 2020 |
| EIENDELER | | | | | |
| Anleggsmidler | | | | | |
| 4 233 | 3 657 | Utsatt skattefordel | 5 | 5 188 | 4 800 |
| 113 | 229 | Varige driftsmidler | 6, 15 | 52 200 | 53 332 |
| Finansielle driftsmidler | | | | | |
| 20 750 | 20 000 | Lån til datterselskap | 9, 10 | - | - |
| 64 494 | 54 494 | Investering i aksjer og andeler | 7 | - | - |
| 85 244 | 74 494 | Sum finansielle driftsmidler | | - | - |
| 89 591 | 78 381 | Sum anleggsmidler | | 57 388 | 58 132 |
| Omløpsmidler | | | | | |
| - | - | Varelager | 11 | 890 | 879 |
| Fordringer | | | | | |
| 777 | 739 | Kundefordringer | 9 | 789 | 744 |
| 11 039 | 8 680 | Fordringer på datterselskap | 9 | - | - |
| 340 | 447 | Andre fordringer | | 2 840 | 2 868 |
| 12 155 | 9 866 | Sum fordringer | | 3 629 | 3 612 |
| 28 650 | 41 486 | Bankinnskudd | 12 | 37 119 | 50 143 |
| 40 805 | 51 352 | Sum omløpsmidler | | 41 638 | 54 635 |
| 130 396 | 129 732 | Sum eiendeler | | 99 026 | 112 767 |



BiolinkGroup

Balanse per 31.12.2021

(Tall i NOK 1000)

| Biolink Group AS | | | Konsern | | |
|-------------------------------|----------------|---------------------------------|-----------|---------------|----------------|
| 2021 | 2020 | BALANSE PER 31.12 | NOTE | 2021 | 2020 |
| EGENKAPITAL OG GJELD | | | | | |
| Egenkapital | | | | | |
| Innskutt egenkapital | | | | | |
| 5 991 | 5 991 | Aksjekapital | 13 | 5 991 | 5 991 |
| -583 | -586 | Egne aksjer | | -583 | -586 |
| 27 038 | 27 038 | Overkurs | | 27 038 | 27 038 |
| 32 446 | 32 443 | Sum innskutt egenkapital | | 32 446 | 32 443 |
| 84 712 | 86 645 | Annen egenkapital | | 34 335 | 47 415 |
| - | - | Minoritetsinteresse | 7 | -1 730 | -1 167 |
| 117 158 | 119 088 | Sum egenkapital | 14 | 65 050 | 78 692 |
| Gjeld | | | | | |
| Annen langsiktig gjeld | | | | | |
| - | - | Gjeld til kredittinstitusjoner | 15 | 28 200 | 29 400 |
| - | - | Sum langsiktig gjeld | | 28 200 | 29 400 |
| Kortsiktig gjeld | | | | | |
| 322 | 188 | Leverandørgjeld | 9 | 1 393 | 1 096 |
| 1 582 | 1 653 | Skattetrekk og andre trekk | | 1 870 | 2 032 |
| 10 025 | 7 511 | Gjeld til datterselskap | 9 | - | - |
| 1 310 | 1 293 | Annen kortsiktig gjeld | | 2 512 | 1 547 |
| 13 238 | 10 644 | Sum kortsiktig gjeld | | 5 776 | 4 676 |
| 13 238 | 10 644 | Sum gjeld | | 33 976 | 34 076 |
| 130 396 | 129 732 | Sum egenkapital og gjeld | | 99 026 | 112 767 |

Sandnes, 19.05.2022

Sjur Svaboe (May 20, 2022 09:25 GMT+2)

Sjur Svaboe
Styrets leder

Kristian Larsen (May 19, 2022 13:23 GMT+2)

Kristian Larsen
Styremedlem

Svein Ove Føyen (May 19, 2022 14:33 GMT+2)

Svein Ove Føyen
Styremedlem

Torleiv Bilstad (May 19, 2022 18:00 GMT+2)

Torleiv Bilstad
Styremedlem

Kåre Svaboe (May 19, 2022 13:55 GMT+2)

Kåre Svaboe
Daglig leder



BiolinkGroup

Endring i egenkapital

(Tall i NOK 1000)

| Biolink Group AS | | | Konsern | |
|------------------|----------------|---|---------------|---------------|
| 2021 | 2020 | ENDRING I EGENKAPITAL | 2021 | 2020 |
| 119 088 | 121 297 | Egenkapital per 01.01 | 78 692 | 90 264 |
| -1 930 | -2 358 | Årsresultat | -13 641 | -11 771 |
| - | 148 | Avgang egne aksjer | - | 148 |
| - | - | Minoritet sin andel av investering i datter | - | 10 |
| - | - | Avgang datterselskap | - | 41 |
| 117 158 | 119 088 | Egenkapital per 31.12 | 65 050 | 78 692 |



BiolinkGroup

Kontantstrømoppstilling 2021

(Tall i NOK 1000)

| Biolink Group AS | | | Konsern | |
|---|----------------|---|----------------|----------------|
| 2021 | 2020 | KONTANTSTRØMOPPSTILLING | 2021 | 2020 |
| Kontantstrøm fra operasjonelle aktiviteter | | | | |
| -2 507 | -3 051 | Resultat før skatt | -14 029 | -12 245 |
| 116 | 141 | Avskrivninger | 1 409 | 628 |
| 252 | -430 | Endring i varelager, leverandørgjeld og kundefordringer | 241 | -1 065 |
| 53 | 21 | Endring i andre tidsavgrensingsposter | 832 | 790 |
| -2 086 | -3 320 | Netto kontantstrøm fra operasjonelle aktiviteter | -11 547 | -11 891 |
| Kontantstrøm fra investeringsaktiviteter | | | | |
| - | -15 | Investert i datterselskap | - | - |
| -10 000 | -7 500 | Konsernbidrag til døtre | - | - |
| - | -133 | Kjøp av varige driftsmidler | -277 | -20 879 |
| - | 148 | Avgang egne aksjer | - | 148 |
| - | 1 500 | Avgang datterselskap | - | 41 |
| -10 000 | -6 000 | Netto kontantstrøm fra investeringsaktiviteter | -277 | -20 690 |
| Kontantstrøm fra finansieringsaktiviteter | | | | |
| - | - | Opptak av gjeld (kortsiktig og langsiktig) | - | 10 244 |
| - | - | Nedbetaling av gjeld | -1 200 | - |
| -750 | -10 000 | Lån til døtre | - | - |
| -750 | -10 000 | Netto kontantstrøm fra finansieringsaktiviteter | -1 200 | 10 244 |
| -12 836 | -19 320 | Netto endring i kontanter | -13 024 | -22 338 |
| 41 486 | 60 806 | Beholdning av kontanter den 01.01 | 50 143 | 72 482 |
| 28 650 | 41 486 | Beholdning av kontanter den 31.12 | 37 119 | 50 143 |



Biolink Group AS

Noter til regnskapet for 2021

(Tall i NOK 1000)

Note 1 Regnskapsprinsipper

Årsregnskapet er satt opp i samsvar med regnskapsloven og god regnskapskikk.

1-1 Valuta

Pengeposter i utenlandsk valuta vurderes etter kursen ved regnskapsårets slutt.

1-2 Driftsinntekter

Inntektsføring ved salg av varer skjer på leveringstidspunktet. Tjenester inntektsføres etter hvert som de leveres.

1-3 Skatt

Skattekostnaden i resultatregnskapet omfatter både periodens betalbare skatt og endring i utsatt skatt. Utsatt skatt er beregnet med 22% på grunnlag av de midlertidige forskjeller som eksisterer mellom regnskapsmessige og skattemessige verdier, samt ligningsmessig underskudd til fremføring ved utgangen av regnskapsåret. Skatteøkende og skattereduserende midlertidige forskjeller som reverserer eller kan reversere i samme periode er utlignet og nettoført.

1-4 Klassifisering og vurdering av balanseposter

Anleggsmidler omfatter eiendeler bestemt til varig eie og bruk. Anleggsmidler er vurdert til anskaffelseskost. Varige driftsmidler balanseføres og avskrives over driftsmidlets økonomiske levetid. Varige driftsmidler nedskrives til gjenvinnbart beløp ved verdifall som forventes ikke å være forbigående. Gjenvinnbart beløp er det høyeste av netto salgsverdi og verdi i bruk. Verdi i bruk er nåverdi av fremtidige kontantstrømmer knyttet til eiendelen. Nedskrivningen reverseres når grunnlaget for nedskrivningen ikke lenger er til stede.

Omløpsmidler og kortsiktig gjeld omfatter normalt poster som forfaller til betaling innen ett år etter balansedagen, samt poster som knytter seg til varekretsløpet. Omløpsmidler vurderes til laveste verdi av anskaffelseskost og antatt virkelig verdi.

1-5 Aksjer i datterselskap

Aksjer i datterselskap vurderes etter kostmetoden. Aksjene vurderes til anskaffelseskost med mindre nedskrivning har vært nødvendig. Konsernbidrag til datterselskap, med fradrag for skatt, føres som økt kostpris for aksjene. Utbytte/konsernbidrag inntektsføres samme år som det avsettes i datterselskapet. Når utbytte/konsernbidrag vesentlig overstiger andel av tilbakeholdt resultat etter kjøpet, anses den overskytende del som tilbakebetaling av investert kapital, og fratrekkes aksjenes verdi i balansen.

1-6 Varer

Varer er vurdert til det laveste av anskaffelseskost og netto salgsverdi.

1-7 Fordringer

Kundefordringer og andre fordringer oppføres til pålydende etter fradrag for avsetning til forventet tap. Avsetning til tap gjøres på grunnlag av en individuell vurdering av de enkelte fordringene.

1-8 Konsolidering

Konsernregnskapet inkluderer Biolink Group AS og selskaper som Biolink Group AS har bestemmende innflytelse over. Bestemmende innflytelse oppnås normalt når konsernet eier mer enn 50 % av aksjene i selskapet, og konsernet er i stand til å utøve faktisk kontroll over selskapet. Minoritetsinteresser inngår i konsernets egenkapital. Transaksjoner og mellomværende mellom selskapene i konsernet er eliminert. Konsernregnskapet er utarbeidet etter ensartede prinsipper, ved at datterselskapet følger de samme regnskapsprinsipper som morselskapet.

Konsernet består per 31.12.2021 av Biolink Group AS og de heleide datterselskapene Biosynth AS, Polyphenols AS og Biolink Industrial AS, samt BreedSense AS og Diagnostrix AS hvor selskapet har en eierandel på 51%.

Note 2 Salgsinntekter

| | Biolink Group AS | | Konsern | |
|---------------------|------------------|--------|---------|-------|
| | 2021 | 2020 | 2021 | 2020 |
| Konsulentvirksomhet | 12 055 | 11 076 | 5 500 | 5 500 |
| Polyphenoler | - | - | 109 | 133 |
| Utleie av utstyr | - | - | 21 | 30 |
| Annet | - | - | - | -125 |
| Sum | 12 055 | 11 076 | 5 630 | 5 538 |



Note 3 Lønnskostnader, antall ansatte, godtgjørelser, lån til ansatte og godtgjørelse til revisor

| Lønnskostnader | Biolink Group AS | | Konsern | |
|----------------------|------------------|--------|---------|--------|
| | 2021 | 2020 | 2021 | 2020 |
| Lønninger | 11 139 | 10 990 | 13 455 | 12 935 |
| Arbeidsgiveravgift | 1 682 | 1 569 | 2 033 | 1 849 |
| Pensjonskostnader | 726 | 691 | 898 | 835 |
| Andre ytelser | 72 | 49 | 104 | 74 |
| Reduksjon SkatteFunn | -98 | -185 | -472 | -558 |
| Sum | 13 521 | 13 113 | 16 018 | 15 135 |

Biolink Group AS har i året sysselsatt 4 årsverk og konsernet har sysselsatt totalt 8 årsverk.
Selskapene er pliktig til å ha tjenestepensjonsordning etter Lov om Obligatorisk Tjenestepensjon.
Selskapenes pensjonsordninger tilfredsstiller kravene i denne lov.

Note 4 Finansposter

| Finansinntekter | Biolink Group AS | | Konsern | |
|--------------------------------|------------------|------|---------|------|
| | 2021 | 2020 | 2021 | 2020 |
| Renteinntekt fra datterselskap | 407 | 346 | - | - |
| Annen renteinntekt | 278 | 579 | 278 | 618 |
| Annen finansinntekt | 5 | 5 | 16 | - |
| Sum finansinntekter | 690 | 929 | 294 | 618 |

| Finanskostnader | Biolink Group AS | | Konsern | |
|--|------------------|------|---------|------|
| | 2021 | 2020 | 2021 | 2020 |
| Tap ved realisasjon av aksjer i datter | - | 122 | - | 41 |
| Annen rentekostnad | 0 | 0 | 644 | 171 |
| Annen finanskostnad | - | - | 9 | 4 |
| Sum finanskostnader | 0 | 122 | 652 | 216 |

Note 5 Skatt

| Årets skattekostnad fordeler seg på: | Biolink Group AS | | Konsern | |
|--------------------------------------|------------------|------|---------|------|
| | 2021 | 2020 | 2021 | 2020 |
| Betalbar skatt | - | - | - | - |
| Endring i utsatt skatt | -576 | -694 | -388 | -474 |
| Sum skattekostnad | -576 | -694 | -388 | -474 |

Beregning av årets skattegrunnlag:

| | | |
|------------------------------------|--------|--------|
| Resultat før skattekostnad | -2 507 | -3 051 |
| Permanente forskjeller | -113 | -103 |
| Endring i midlertidige forskjeller | 20 | 38 |
| Årets skattegrunnlag | -2 600 | -3 116 |
| Betalbar skatt | - | - |

Betalbar skatt i balansen fremkommer slik:

| | | | | |
|----------------------------------|---|---|---|---|
| Betalbar skatt på årets resultat | - | - | - | - |
| Betalbar skatt i balansen | - | - | - | - |



Oversikt over midlertidige forskjeller:

| | | | | |
|---------------------------------|----------------|----------------|----------------|----------------|
| Fordringer | -370 | -370 | -369 | -375 |
| Anleggsmidler | -90 | -70 | 4 996 | 4 064 |
| Andre midlertidige forskjeller | - | - | - | - |
| Fremførbart underskudd | -18 783 | -16 183 | -77 800 | -60 954 |
| Sum | -19 243 | -16 623 | -73 173 | -57 265 |
| | | | | |
| Anvendt skattesats | 22 % | 22 % | 22 % | 22 % |
| | | | | |
| Utsatt skattefordel | -4 233 | -3 657 | -16 098 | -12 598 |
| Balanseført utsatt skattefordel | -4 233 | -3 657 | -5 188 | -4 800 |

Note 6 Varige driftsmidler

Biolink Group AS

| | Driftsløspøre, inventar o.a. utstyr |
|---------------------------------|---|
| Varige driftsmidler | |
| Anskaffelseskost pr 01.01 | 1 107 |
| Tilgang driftsmidler | - |
| Anskaffelseskost 31.12 | 1 107 |
| | |
| Akkumulerte avskrivninger 31.12 | 993 |
| | |
| Balanseført verdi pr. 31.12 | 113 |
| | |
| Årets avskrivninger | 116 |

Konsern

| Varige driftsmidler | Kontor- maskiner | Prod utstyr | Inventar | Bygninger og tomter* | Immaterielle eiendeler | Sum |
|---------------------------------|---------------------|-------------|----------|-------------------------|---------------------------|--------|
| Anskaffelseskost pr 01.01 | 1 300 | 3 963 | 731 | 51 890 | 60 | 57 944 |
| Tilgang driftsmidler | 44 | 201 | 33 | - | - | 277 |
| Anskaffelseskost 31.12 | 1 343 | 4 163 | 764 | 51 890 | 60 | 58 221 |
| | | | | | | |
| Akkumulerte avskrivninger 31.12 | 1 022 | 3 462 | 203 | 1 318 | 16 | 6 021 |
| | | | | | | |
| Balanseført verdi pr. 31.12 | 321 | 702 | 560 | 50 573 | 44 | 52 200 |
| | | | | | | |
| Årets avskrivninger | 202 | 164 | 80 | 951 | 12 | 1 409 |
| Økonomisk levetid | 3-5 år | 5-15 år | 3-15 år | 10-50 år* | 5 år | |

Både morselskapet og konsernet benytter lineære avskrivninger for alle varige driftsmidler.

*Tomt, ingen avskrivning

Note 7 Datterselskap, tilknyttet selskap m v

Biolink Group AS

| | Eierandel | Ansk. kost | Bokført verdi | Egenkap. | Resultat |
|-----------------------|-----------|---------------|---------------|----------|----------|
| Biosynth AS | 100 % | 15 330 | 51 169 | 3 352 | -11 228 |
| Polyphenols AS | 100 % | 9 551 | 8 255 | 6 874 | 206 |
| Biolink Industrial AS | 100 % | 5 040 | 5 040 | 6 078 | 462 |
| BreedSENSE AS | 51 % | 15 | 15 | -2 064 | -954 |
| Diagnostrix AS | 51 % | 15 | 15 | -1 468 | -196 |
| Sum | | 29 951 | 64 494 | | |

Investering i datterselskap vurderes etter kostmetoden i selskapsregnskapet.



Note 8 Finansiell markedsrisiko

Konsernet benytter seg ikke av finansielle instrumenter i forbindelse med styringen av finansiell risiko

Renterisiko

Konsernet er eksponert for endringer i rentenivået, da konsernets bankgjeld har flytende rente.

Valutarisiko

Konsernet har i året kjøpt lite varer og tjenester i fremmed valuta, og er dermed lite eksponert for endringer i valutakurser. Konsernet har ikke inngått avtaler som reduserer valutarisiko per 31.12.2021.

Note 9 Mellomværende med selskap i samme konsern og tilknyttede selskap

Biolink Group AS

| Fordringer | Biosynth AS | | Polyphenols AS | | Biolink Industrial AS | |
|---------------------------------|-------------|-------|----------------|------|-----------------------|--------|
| | 2021 | 2020 | 2021 | 2020 | 2021 | 2020 |
| Kundefordringer | 689 | 676 | 31 | 140 | 244 | 286 |
| Lån til datterselskap | 10 000 | 7 500 | - | - | - | - |
| Ansvarlig lån til datterselskap | - | - | - | - | 17 000 | 17 000 |
| Sum | 10 689 | 8 176 | 31 | 140 | 17 244 | 17 286 |

| Fordringer | BreedSENSE AS | | Diagnostrix AS | |
|-----------------------|---------------|-------|----------------|-------|
| | 2021 | 2020 | 2021 | 2020 |
| Kundefordringer | 39 | 48 | 36 | 31 |
| Lån til datterselskap | 2 100 | 1 500 | 1 650 | 1 500 |
| Sum | 2 139 | 1 548 | 1 686 | 1 531 |

| Gjeld | Biosynth AS | |
|-----------------|-------------|-------|
| | 2021 | 2020 |
| Leverandørgjeld | 25 | 11 |
| Konsemsbidrag | 10 000 | 7 500 |
| Sum | 10 025 | 7 511 |

Note 10 Fordringer og gjeld

| Langsiktige fordringer | Biolink Group AS | | 2021 | Konsern 2020 |
|--|------------------|--------|--------|-----------------|
| | 2021 | 2020 | | |
| Fordring med forfall senere enn ett år | 20 750 | 20 000 | - | - |
| Langsiktig gjeld | | | | |
| Gjeld til kredittinstitusjoner < 5 år* | - | - | - | - |
| Gjeld til kredittinstitusjoner > 5 år* | - | - | 28 200 | 29 400 |
| Sum | - | - | 28 200 | 29 400 |

| Gjeld sikret ved pant* <th colspan="2">Biolink Group AS</th> <th rowspan="2">2021</th> <th rowspan="2">Konsern 2020</th> | Biolink Group AS | | 2021 | Konsern 2020 |
|--|------------------|------|--------|-----------------|
| | 2021 | 2020 | | |
| Gjeld sikret ved pant* | - | - | 28 200 | 29 400 |

*se note 15



Note 11 Varer

| | Biolink Group AS | | Konsern | |
|----------------------------------|------------------|------|---------|------|
| | 2021 | 2020 | 2021 | 2020 |
| Lager av råvarer | - | - | 50 | 49 |
| Lager av varer under tilvirkning | - | - | - | - |
| Lager egentilvirkede ferdigvarer | - | - | 840 | 830 |
| Sum | - | - | 890 | 879 |

Note 12 Bankinnskudd

| | Biolink Group AS | | Konsern | |
|-----------------------------------|------------------|------|---------|------|
| | 2021 | 2020 | 2021 | 2020 |
| Bundne skattetrekksmidler utgjør: | 665 | 657 | 757 | 761 |

Note 13 Aksjekapital og aksjonærinformasjon

Biolink Group AS

Aksjekapitalen består av:

| | Antall | Pålydende | Aksjekapital |
|--|------------|-----------|--------------|
| | 59 910 319 | 0,10 | 5 991 032 |

| | Antall | Pris per aksje |
|-------------------------------------|-----------|----------------|
| | 5 861 207 | |
| Utdeling av egne aksjer til ansatte | -28 224 | 1,24 |
| Beholdning egne aksjer 31.12 | 5 832 983 | |

Per 31.12.2021 hadde Biolink Group 125 aksjonærer.

Oversikt over de største aksjonærene 31.12.2021:

| AKSJONÆR | BEHOLDNING | ANDEL |
|-----------------------------|-------------------|----------------|
| SVABOE INVEST AS | 10 814 659 | 18,1 % |
| The Bank of New York Mellon | 7 779 991 | 13,0 % |
| HOLTA LIFE SCIENCES AS | 7 155 320 | 11,9 % |
| BIOLINK GROUP AS | 5 832 983 | 9,7 % |
| TORLEIV BILSTAD | 2 303 313 | 3,8 % |
| BERIT CATHRINE DYSJALAND | 2 260 499 | 3,8 % |
| GRETE MARIE DYSJALAND | 2 193 232 | 3,7 % |
| SANTER AS | 1 895 080 | 3,2 % |
| KRISTIAN LARSEN | 1 866 277 | 3,1 % |
| MAGNE NES | 1 107 927 | 1,8 % |
| Data SOL AS | 1 100 000 | 1,8 % |
| K VAULE HOLDING AS | 977 712 | 1,6 % |
| ØYVIND MOKSHEIM ANDERSEN | 852 835 | 1,4 % |
| FS INVEST AS | 799 443 | 1,3 % |
| MAASEIDE PROMOTION AS | 775 814 | 1,3 % |
| KIRA INVEST AS | 645 807 | 1,1 % |
| EINAR BAKSTAD | 615 355 | 1,0 % |
| ARLAND AS | 599 538 | 1,0 % |
| FLYTEVESTEN AS | 500 000 | 0,8 % |
| STOCK IN WEST AS | 500 000 | 0,8 % |
| TOTALT 20 STØRSTE | 50 575 785 | 84,4 % |
| ANDRE AKSJEIEIERE | 9 334 534 | 15,6 % |
| TOTALT ANTALL AKSJER | 59 910 319 | 100,0 % |



Note 14 Egenkapital

Biolink Group AS

| | Aksjekapital | Egne aksjer | Overkurs | Annen EK | Minoritet | Sum EK |
|-----------------------------|--------------|-------------|---------------|---------------|-----------|----------------|
| Egenkapital pr 01.01 | 5 991 | -586 | 27 038 | 86 645 | - | 119 088 |
| Årets resultat | | | | -1 930 | | -1 930 |
| Avgang egne aksjer | | 3 | | -3 | | - |
| Egenkapital pr 31.12 | 5 991 | -583 | 27 038 | 84 712 | - | 117 158 |

Konsern

| | | | | | | |
|-----------------------------|--------------|-------------|---------------|---------------|---------------|---------------|
| Egenkapital pr 01.01 | 5 991 | -586 | 27 038 | 47 415 | -1 167 | 78 692 |
| Årets resultat | | | | -13 078 | -564 | -13 641 |
| Avgang egne aksjer | | 3 | | -3 | | - |
| Egenkapital pr 31.12 | 5 991 | -583 | 27 038 | 34 335 | -1 730 | 65 050 |

Note 15 Pantstillelser og garantier

Datterselskapet Biolink Industrial AS har et serielån i Sandnes Sparebank kr 28,2 mill. Gjelden er sikret med pant i eiendom, samt kausjon kr 10 mill fra morselskap Biolink Group AS og pant i morselskapets aksjer i Biolink Industrial AS. Lånet har en løpetid på 10 år, med 25 års nedbetalingsprofil.




2021 Konsernregnskap Biolink Group AS

Final Audit Report

2022-05-20

| | |
|-----------------|--|
| Created: | 2022-05-19 |
| By: | Linn Sagerup (linn@biolink.no) |
| Status: | Signed |
| Transaction ID: | CBJCHBCAABAAlsxGa2y0zkFWXyrG6Hln5FYPez91ARzB |

"2021 Konsernregnskap Biolink Group AS" History

-  Document created by Linn Sagerup (linn@biolink.no)
2022-05-19 - 11:12:42 AM GMT- IP address: 81.167.44.238
-  Document emailed to Sjur Svaboe (sjur@biolink.no) for signature
2022-05-19 - 11:13:45 AM GMT
-  Document emailed to Kristian Larsen (kristian@biolink.no) for signature
2022-05-19 - 11:13:45 AM GMT
-  Document emailed to Torleiv Bilstad (torleiv.bilstad@hotmail.com) for signature
2022-05-19 - 11:13:45 AM GMT
-  Document emailed to Kåre Svaboe (kaare@biolink.no) for signature
2022-05-19 - 11:13:45 AM GMT
-  Document emailed to Svein Ove Føyen (svein.ove@me.com) for signature
2022-05-19 - 11:13:45 AM GMT
-  Email viewed by Kristian Larsen (kristian@biolink.no)
2022-05-19 - 11:21:57 AM GMT- IP address: 81.167.44.238
-  Document e-signed by Kristian Larsen (kristian@biolink.no)
Signature Date: 2022-05-19 - 11:23:24 AM GMT - Time Source: server- IP address: 81.167.44.238
-  Email viewed by Kåre Svaboe (kaare@biolink.no)
2022-05-19 - 11:55:26 AM GMT- IP address: 104.28.105.24
-  Document e-signed by Kåre Svaboe (kaare@biolink.no)
Signature Date: 2022-05-19 - 11:55:55 AM GMT - Time Source: server- IP address: 77.16.69.182
-  Email viewed by Svein Ove Føyen (svein.ove@me.com)
2022-05-19 - 12:32:58 PM GMT- IP address: 92.221.113.6



Adobe Acrobat Sign



-  Document e-signed by Svein Ove Føyen (svein.ove@me.com)
Signature Date: 2022-05-19 - 12:33:35 PM GMT - Time Source: server- IP address: 92.221.113.6
-  Email viewed by Torleiv Bilstad (torleiv.bilstad@hotmail.com)
2022-05-19 - 3:57:34 PM GMT- IP address: 84.234.181.145
-  Document e-signed by Torleiv Bilstad (torleiv.bilstad@hotmail.com)
Signature Date: 2022-05-19 - 4:00:00 PM GMT - Time Source: server- IP address: 84.234.181.145
-  Email viewed by Sjur Svaboe (sjur@biolink.no)
2022-05-19 - 5:06:56 PM GMT- IP address: 104.28.31.34
-  Document e-signed by Sjur Svaboe (sjur@biolink.no)
Signature Date: 2022-05-20 - 7:25:11 AM GMT - Time Source: server- IP address: 46.66.191.24
-  Agreement completed.
2022-05-20 - 7:25:11 AM GMT