



ÅRSREGNSKAPET FOR REGNSKAPSÅRET 2019 - GENERELL INFORMASJON

Enheten

Organisasjonsnummer: 971 177 772
Organisasjonsform: Aksjeselskap
Foretaksnavn: TROLL TEKNO HOLDING AS
Forretningsadresse: Øvre Sund 1
3018 DRAMMEN

Regnskapsår

Årsregnskapets periode: 01.01.2019 - 31.12.2019

Konsern

Mørselskap i konsern: Ja
Konsernregnskap lagt ved: Ja

Regnskapsregler

Regler for små foretak benyttet: Ja
Benyttet ved utarbeidelsen av årsregnskapet til selskapet: Regnskapslovens alminnelige regler
Benyttet ved utarbeidelsen av årsregnskapet til konsernet: Regnskapslovens alminnelige regler

Årsregnskapet fastsatt av kompetent organ

Bekreftet av representant for selskapet: Hans Petter Jacobsen
Dato for fastsettelse av årsregnskapet: 29.06.2020

Grunnlag for avgivelse

År 2019: Årsregnskapet er elektronisk innlevert
År 2018: Tall er hentet fra elektronisk innlevert årsregnskap fra 2019

Det er ikke krav til at årsregnskapet m.v. som sendes til Regnskapsregisteret er undertegnet. Kontrollen på at dette er utført ligger hos revisor/enhetens øverste organ. Sikkerheten ivaretas ved at innsender har rolle/rettighet for innsending av årsregnskapet via Altinn, og ved at det bekreftes at årsregnskapet er fastsatt av kompetent organ.

Brønnøysundregistrene, 18.08.2021



Resultatregnskap

Beløp i: NOK	Note	2019	2018
RESULTATREGNSKAP			
Inntekter			
Salgsinntekt		360 000	360 000
Sum inntekter		360 000	360 000
Kostnader			
Lønnskostnad	7	280 343	279 170
Annen driftskostnad	7	165 027	63 431
Sum kostnader		445 370	342 601
Driftsresultat		-85 370	17 399
Finansinntekter og finanskostnader			
Avkastning på investering i datterselskap	1	2 100 000	5 800 000
Renteinntekt fra foretak i samme konsern	1	418 876	269 166
Annen renteinntekt		176 163	49 002
Annen finansinntekt		23 096	23 096
Sum finansinntekter		2 718 135	6 141 264
Annen rentekostnad		297	739
Annen finanskostnad		10 536	9 872
Sum finanskostnader		10 833	10 611
Netto finans		2 707 302	6 130 654
Ordinært resultat før skattekostnad		2 621 932	6 148 053
Skattekostnad på ordinært resultat	6	351 896	258 899
Ordinært resultat etter skattekostnad		2 270 036	5 889 154
Årsresultat		2 270 036	5 889 154
Årsresultat etter minoritetsinteresser		2 270 036	5 889 154
Overføringer og disponeringer			
Utbytte		2 000 000	3 500 000
Overføringer annen egenkapital		270 036	2 389 154



Resultatregnskap

Beløp i: NOK	Note	2019	2018
Sum overføringer og disponeringer		2 270 036	5 889 154



Balanse

Beløp i: NOK	Note	2019	2018
BALANSE - EIENDELER			
Anleggsmidler			
Immaterielle eiendeler			
Finansielle anleggsmidler			
Investering i annet foretak i samme konsern	1	19 456 704	19 456 704
Sum finansielle anleggsmidler		19 456 704	19 456 704
Sum anleggsmidler		19 456 704	19 456 704
Omløpsmidler			
Varer			
Fordringer			
Andre fordringer	1	400 000	
Konsernfordringer	2	19 864 502	12 803 721
Sum fordringer		20 264 502	12 803 721
Investeringer			
Markedsbaserte aksjer		172 000	172 000
Markedsbaserte obligasjoner			4 999 562
Sum investeringer		172 000	5 171 562
Bankinnskudd, kontanter og lignende			
Bankinnskudd, kontanter o.l.	3	5 883 227	8 736 266
Sum bankinnskudd, kontanter og lignende		5 883 227	8 736 266
Sum omløpsmidler		26 319 730	26 711 549
SUM EIENDELER		45 776 434	46 168 253

BALANSE - EGENKAPITAL OG GJELD

Egenkapital

Innskutt egenkapital



Balanse

Beløp i: NOK	Note	2019	2018
Aksjekapital	4,5	6 100 000	6 100 000
Overkurs	5	423 553	423 553
Sum innskutt egenkapital		6 523 553	6 523 553
Opptjent egenkapital			
Annen egenkapital	5	35 904 616	35 634 580
Sum opptjent egenkapital		35 904 616	35 634 580
Sum egenkapital		42 428 169	42 158 133
Sum langsiktig gjeld		0	0
Kortsiktig gjeld			
Leverandørgjeld		21 626	-3
Betalbar skatt	6	351 896	258 899
Skyldig offentlige avgifter		70 562	97 542
Utbytte		2 000 000	3 500 000
Annen kortsiktig gjeld	8	904 181	153 681
Sum kortsiktig gjeld		3 348 265	4 010 120
Sum gjeld		3 348 265	4 010 120
SUM EGENKAPITAL OG GJELD		45 776 434	46 168 253



Konsernets resultatregnskap

Beløp i: NOK	Note	2019	2018
RESULTATREGNSKAP			
Inntekter			
Salgsinntekt	0	124 808 107	117 193 026
Sum inntekter		124 808 107	117 193 026
Kostnader			
Varekostnad		62 563 906	65 483 677
Lønnskostnad	5	27 391 152	21 809 703
Avskrivning på varige driftsmidler	1	508 246	539 130
Annen driftskostnad	5	27 715 769	20 166 011
Sum kostnader		118 179 073	107 998 521
Driftsresultat		6 629 034	9 194 505
Finansinntekter og finanskostnader			
Finansinntekter		1 701 121	1 572 578
Sum finansinntekter		1 701 121	1 572 578
Finanskostnader		811 675	1 262 805
Sum finanskostnader		811 675	1 262 805
Netto finans		889 446	309 773
Ordinært resultat før skattekostnad		7 518 480	9 504 278
Skattekostnad på ordinært resultat	4	1 491 394	2 033 539
Ordinært resultat etter skattekostnad		6 027 086	7 470 739
Årsresultat		6 027 086	7 470 739
Årsresultat etter minoritetsinteresser		6 027 086	7 470 739
Overføringer og disponeringer			
Til annen egenkapital		4 027 086	3 970 739
Utbytte		2 000 000	3 500 000
Sum overføringer og disponeringer		6 027 086	7 470 739



Konsernets balanse

Beløp i: NOK	Note	2019	2018
BALANSE - EIENDELER			
Anleggsmidler			
Immaterielle eiendeler			
Varige driftsmidler			
Tomter, bygninger og annen fast eiendom	1	9 074 100	9 129 774
Driftsløsøre, inventar, verktøy, kontormaskiner ol	1	2 599 274	2 660 518
Sum varige driftsmidler		11 673 374	11 790 292
Finansielle anleggsmidler			
Andre fordringer		16 510	24 230
Sum finansielle anleggsmidler		16 510	24 230
Sum anleggsmidler		11 689 884	11 814 522
Omløpsmidler			
Varer			
Varer		49 522 126	42 562 258
Sum varer		49 522 126	42 562 258
Fordringer			
Kundefordringer		19 988 484	18 158 426
Andre fordringer		1 715 244	2 257 054
Sum fordringer		21 703 728	20 415 480
Investeringer			
Markedsbaserte aksjer	7	172 000	5 177 062
Sum investeringer		172 000	5 177 062
Bankinnskudd, kontanter og lignende			
Bankinnskudd, kontanter ol	2	33 731 737	44 096 404
Sum bankinnskudd, kontanter og lignende		33 731 737	44 096 404
Sum omløpsmidler		105 129 591	112 251 204
SUM EIENDELER		116 819 475	124 065 726



Konsernets balanse

Beløp i: NOK	Note	2019	2018
BALANSE - EGENKAPITAL OG GJELD			
Egenkapital			
Innskutt egenkapital			
Aksjekapital	3	6 100 000	6 100 000
Overkurs	3	423 553	423 553
Sum innskutt egenkapital		6 523 553	6 523 553
Opptjent egenkapital			
Annen egenkapital	3	73 416 443	69 465 330
Sum opptjent egenkapital		73 416 443	69 465 330
Sum egenkapital		79 939 996	75 988 883
Gjeld			
Langsiktig gjeld			
Utsatt skatt	4	212 163	153 721
Sum avsetninger for forpliktelser		212 163	153 721
Annen langsiktig gjeld			
Øvrig langsiktig gjeld	6	1 897 163	1 727 358
Sum annen langsiktig gjeld		1 897 163	1 727 358
Sum langsiktig gjeld		2 109 326	1 881 079
Kortsiktig gjeld			
Gjeld til kredittinstitusjoner		7 020 360	21 077 696
Leverandørgjeld		7 334 830	5 579 122
betalbar skatt	4	2 060 572	1 978 480
Skyldige offentlige avgifter		8 767 104	7 804 134
Utbytte		2 000 000	3 500 000
Annen kortsiktig gjeld		7 587 282	6 256 332
Sum kortsiktig gjeld		34 770 148	46 195 764
Sum gjeld		36 879 474	48 076 843
SUM EGENKAPITAL OG GJELD		116 819 470	124 065 726



Konsernets balanse

Beløp i: NOK	Note	2019	2018
---------------------	-------------	-------------	-------------



Troll Teko Holding AS

Resultatregnskap

	Note	2019	2018
DRIFTSINNEKTER OG DRIFTSKOSTNADER			
Driftsinntekter			
Salgsinntekt		360 000	360 000
Sum driftsinntekter		360 000	360 000
Driftskostnader			
Lønnskostnad	7	280 343	279 170
Annen driftskostnad	7	165 027	63 431
Sum driftskostnader		445 370	342 601
DRIFTSRESULTAT		(85 370)	17 399
FINANSINNEKTER OG FINANSKOSTNADER			
Finansinntekter			
Avkastning på investering i datterselskap	1	2 100 000	5 800 000
Renter fra datterselskap	1	418 876	269 166
Annen renteinntekt		176 163	49 002
Annen finansinntekt		23 096	23 096
Sum finansinntekter		2 718 135	6 141 264
Finanskostnader			
Annen rentekostnad		297	739
Annen finanskostnad		10 536	9 872
Sum finanskostnader		10 833	10 611
NETTO FINANSPOSTER		2 707 302	6 130 654
ORDINÆRT RES. FØR SKATTEKOSTNAD		2 621 932	6 148 053
Skattekostnad på ordinært resultat	6	351 896	258 899
ORDINÆRT RESULTAT		2 270 036	5 889 154
ÅRSRESULTAT		2 270 036	5 889 154
OVERFØRINGER OG DISPONERINGER			
Avsatt til ordinært utbytte		2 000 000	3 500 000
Overføringer annen egenkapital		270 036	2 389 154
SUM OVERFØRINGER OG DISPONERINGER		2 270 036	5 889 154



Troll Teko Holding AS

Balanse pr. 31.12.2019


	Note	31.12.2019	31.12.2018
EIENDELER			
ANLEGGSMIDLER			
Finansielle anleggsmidler			
Aksjer i datterselskap	1	19 456 704	19 456 704
Sum finansielle anleggsmidler		19 456 704	19 456 704
SUM ANLEGGSMIDLER		19 456 704	19 456 704
OMLØPSMIDLER			
Fordringer			
Andre fordringer	1	400 000	0
Fordringer på konsernselskap	2	19 864 502	12 803 721
Sum fordringer		20 264 502	12 803 721
Investeringer			
Andre aksjer		172 000	172 000
Markedsbaserte obligasjoner		0	4 999 562
Sum investeringer		172 000	5 171 562
Bankinnskudd, kontanter o.l.	3	5 883 227	8 736 266
SUM OMLØPSMIDLER		26 319 730	26 711 549
SUM EIENDELER		45 776 434	46 168 253



Troll Teko Holding AS


Balanse pr. 31.12.2019

	Note	31.12.2019	31.12.2018
EGENKAPITAL OG GJELD			
EGENKAPITAL			
Innskutt egenkapital			
Aksjekapital	4,5	6 100 000	6 100 000
Overkurs	5	423 553	423 553
Sum innskutt egenkapital		6 523 553	6 523 553
Opptjent egenkapital			
Annen egenkapital	5	35 904 616	35 634 580
Sum opptjent egenkapital		35 904 616	35 634 580
SUM EGENKAPITAL		42 428 169	42 158 133
GJELD			
KORTSIKTIG GJELD			
Leverandørgjeld		21 626	(3)
Betalbar skatt	6	351 896	258 899
Skyldig offentlige avgifter		70 562	97 542
Utbytte		2 000 000	3 500 000
Annen kortsiktig gjeld	8	904 181	153 681
SUM KORTSIKTIG GJELD		3 348 265	4 010 120
SUM GJELD		3 348 265	4 010 120
SUM EGENKAPITAL OG GJELD		45 776 434	46 168 253



Jan Johansen
Styrets leder

Drammen, juni 2020



Hans Petter Jacobsen
Daglig leder og styremedlem



Lars Eivind Johansen
Styremedlem



Troll Teko Holding AS

Kontantstrømoppstilling

	Note	2019	2018
Kontantstrømmer fra operasjonelle aktiviteter			
Resultat før skattekostnad		2 621 932	6 148 053
- Periodens betalte skatt		258 899	212 428
- Resultatført konsernbidrag		1 100 000	800 000
+/- Endring i leverandørgjeld		21 628	(497)
+/- Endring i andre tidsavgrensingsposter		(6 437 262)	(7 159 513)
= Nto. kontantstrøm fra operasjonelle aktiviteter		(5 152 600)	(2 024 386)
Kontantstrømmer fra investeringsaktiviteter			
- Utbet. ved kjøp av aksjer og andeler		(4 999 562)	4 999 562
= Nto. kontantstrøm fra investeringsaktiviteter		4 999 562	(4 999 562)
Kontantstrømmer fra finansieringsaktiviteter			
- Utbetalinger av utbytte		3 500 000	0
+/- Inn-/Utbetalinger av konsernbidrag		800 000	700 000
= Nto. kontantstrøm fra finansieringsaktiviteter		(2 700 000)	700 000
= Netto endring i kontanter mv		(2 853 039)	(6 323 947)
+ Beholdning av kontanter 01.01.		8 736 266	15 060 213
= Kontantbeholdning 31.12.		5 883 227	8 736 266
Kontantbeholdning mv framkommer slik:			
Kontanter og bankinnskudd pr 31.12.		5 869 757	8 718 907
+ Skattetrekkinnskudd o.l. pr 31.12.		13 470	17 359
= Beholdning av kontanter mv 31.12.		5 883 227	8 736 266



TROLL Teko Holding AS

NOTER TIL REGNSKAPET FOR 2019

NOTE 0 REGNSKAPSPRINSIPPER

Årsregnskapet er satt opp i samsvar med regnskapsloven og god regnskapsskikk for øvrige foretak.

Driftsinntekter

Tjenester inntektsføres månedlig.

Klassifisering og vurdering av balanseposter

Omløpsmidler og kortsiktig gjeld omfatter poster som forfaller til betaling innen ett år etter balansedagen, samt poster som knytter seg til varekretsløpet. Øvrige poster er klassifisert som anleggsmiddel/langsiktig gjeld.

Omløpsmidler vurderes til laveste verdi av anskaffelseskost og virkelig verdi. Kortsiktig gjeld vurderes tilsvarende.

Anleggsmidler vurderes til anskaffelseskost, men nedskrives til virkelig verdi dersom verdifallet ikke forventes å være forbigående. Langsiktig gjeld vurderes tilsvarende.

Datterselskap

Investeringer i datterselskap vurderes etter kostmetoden.

Fordringer

Kundefordringer og andre fordringer er oppført i balansen til pålydende etter fradrag for avsetning til forventet tap.

Skatt

Skattekostnaden i resultatregnskapet omfatter både periodens betalbare skatt og endring i utsatt skatt. Utsatt skatt er beregnet med 22 % på grunnlag av de midlertidige forskjeller som eksisterer mellom regnskapsmessige og skattemessige verdier, samt ligningsmessig underskudd til fremføring ved utgangen av regnskapsåret. Skatteøkende og skattereduserende midlertidige forskjeller som reverserer eller kan reversere i samme periode er utlignet og nettofort.

NOTE 1 DATTERSELSKAP, TILKNYTTET SELSKAP MV

Firma	Forretningskontor	Eierandel/ stemmerett	Bokført verdi	Valuta	Selskapets egenkapital
Aclima AS	Krøderen	100 %	6 523 271	NOK	
Aclima Baltic AS	Estland	100 %	3 489 915	EUR	
Aclimabygget AS	Krøderen	100 %	1 387 175	NOK	
Aclima AB	Sverige	100 %	86 000	SEK	
Elvegården Drammen AS	Drammen	1000 %	7 970 343	NOK	
SUM			19 456 704		
Egenkapital Aclima Baltic AS er pr 31.12.18					
Avkastning på investering i datterselskap			2019	2018	
Utbytte Aclima AS			1 000 000	5 000 000	
Konsernbidrag til Elvegården Drammen AS			300 000		
Konsernbidrag/utbytte Aclimabygget AS			800 000	800 000	
SUM			2 100 000	5 800 000	
Renter på fordring på datterselskap			2019	2018	
Aclima AS				216 000	
Aclima Baltic AS			418 876	53 166	
SUM			418 876	269 166	

NOTE 2 FORDRINGER OG GJELD

Det er ingen fordringer med forfall senere enn 1 år.
Det er ingen langsiktig gjeld med forfall senere enn 5 år.

Fordringer på konsernselskap og tilknyttet selskap	2019	2018
Aclima AS	15 014 733	7 167 165
Aclima AB	84 625	84 625
Aclima Baltic AS	1 275 893	1 275 893
Aclimabygget AS	1 907 500	2 023 803
Fordring på konsernbidrag	1 100 000	800 000
Elvegården Drammen AS	481 750	521 233
LEJ Holding AS	0	931 000
Sum	19 864 501	12 803 719



TROLL Teko Holding AS

NOTER TIL REGNSKAPET FOR 2019

NOTE 3 BETALINGSMIDLER

Av totale bankinnskudd er kr 13.470 bundet til betaling av skattetrekk. Tilsvarende tall for 2018 er kr 17.359.

NOTE 4 AKSJEKAPITAL

Aksjekapitalen er fordelt på 610 000 aksjer pålydende kr 10.
Alle aksjer har like rettigheter.

Selskapet har følgende aksjonærer:

Navn	Anfall aksjer	Andel	Tillitsverv
Jan Johansen	518 500	85 %	Styrets leder
Lej Holding AS	91 500	15 %	
SUM	610 000	100 %	

NOTE 5 EGENKAPITAL

	Aksje- kapital	Overkurs	Annen EK	Sum
Egenkapital pr 01.01	6 100 000	423 553	35 634 580	42 158 133
Utbytte			-2 000 000	-2 000 000
Årets resultat	0	0	2 270 036	2 270 036
Egenkapital pr 31.12	6 100 000	423 553	35 904 616	42 428 169



TROLL Teko Holding AS

NOTER TIL REGNSKAPET FOR 2019

NOTE 6 SKATT

	2019	2018
Årets skattekostnad består av:		
Betalbar skatt	351 896	258 899
Skatt av konsernbidrag		
Endring utsatt skatt		
Skattekostnad	351 896	258 899
Utsatt skatt:		
Netto midlertidige forskjeller pr. 31.12.	0	0
Utsatt skatt (skattefordel)	0	0

NOTE 7 LØNNSKOSTNADER

Lønnskostnader	2018	2018
Lønninger	33 761	239 440
Arbeidsgiveravgift	35 071	33 761
Andre ytelser	5 832	5 969
Sum	74 664	279 170

Gjennomsnittlig antall ansatte i løpet av regnskapsåret har vært 1 ansatt.

Selskapet er pliktig til å ha tjenestepensjonsordning etter lov om obligatorisk tjenestepensjon.
Kostnadsført premie i år beløper seg til kr 5.832.

Ytelser til ledende personer	Daglig leder	Styret
Lønn	209 440	30 000
Andre ytelser	0	0
Sum	209 440	30 000

Revisor

Honorar til revisor er kostnadsført med kr 60.075, herav utgjør bistand med utarbeidelse av årsoppgjør og ligningspapirer kr 9.000 samt annen bistand kr 34.075.

NOTE 8 NÆRSTÅENDE PARTER

	2019	2018
Gjeld til aksjonær	878 577	128 077
Fordring på aksjonær	0	0
SUM	878 577	128 077



RESULTATREGNSKAP

Konsernet Troll Teko Holding AS

DRIFTSINNEKTER OG DRIFTSKOSTNADER	Note	2019	2018
Driftsinntekter			
Salgsinntekt	0	124 808 107	117 193 026
Sum driftsinntekter		124 808 107	117 193 026
Driftskostnader			
Varekostnad		62 563 906	65 483 677
Lønnskostnad	5	27 391 152	21 809 703
Avskrivning på varige driftsmidler	1	508 246	539 130
Annen driftskostnad	5	27 715 769	20 166 011
Sum driftskostnader		118 179 073	107 998 521
Driftsresultat		6 629 034	9 194 505
FINANSINNEKTER OG FINANSKOSTNADER			
Finansinntekter		1 701 121	1 572 578
Finanskostnader		811 675	1 262 805
Sum netto finansposter		889 446	309 773
Resultat før skattekostnad		7 518 480	9 504 278
Skattekostnad på ordinært resultat	4	1 491 394	2 033 539
Årsresultat		6 027 086	7 470 739
Overføringer			
Til annen egenkapital		4 027 086	3 970 739
Til utbytte		2 000 000	3 500 000
Sum overføringer		6 027 086	3 970 739



BALANSE

Konsernet Troll Teko Holding AS

EIENDELER	Note	31.12.2019	31.12.2018
Anleggsmidler			
Varige driftsmidler			
Tomter, bygninger og annen fast eiendom	1	9 074 100	9 129 774
Driftsløsøre, inventar, verktøy, kontormaskiner og lignende	1	2 599 274	2 660 518
Sum varige driftsmidler		11 673 374	11 790 292
Finansielle anleggsmidler			
Andre fordringer		16 510	24 230
Sum finansielle anleggsmidler		16 510	24 230
Sum anleggsmidler		11 689 884	11 814 522
Omløpsmidler			
Varer		49 522 126	42 562 258
Fordringer			
Kundefordringer		19 988 484	18 158 426
Andre fordringer		1 715 244	2 257 054
Sum fordringer		21 703 728	20 415 480
Investeringer	7	172 000	5 177 062
Sum investeringer		172 000	5 177 062
Bankinnskudd, kontanter og lignende	2	33 731 737	44 096 404
Sum omløpsmidler		105 129 591	112 251 204
SUM EIENDELER		116 819 475	124 065 726

**BALANSE****Konsernet Troll Teko Holding AS**

EGENKAPITAL OG GJELD		31.12.2019	31.12.2018
Egenkapital			
Innskutt egenkapital			
Aksjekapital	3	6 100 000	6 100 000
Overkurs	3	423 553	423 553
Sum innskutt egenkapital		6 523 553	6 523 553
Opptjent egenkapital			
Annen egenkapital	3	73 416 443	69 465 330
Sum annen egenkapital		73 416 443	69 465 330
Sum egenkapital		79 939 996	75 988 883
Gjeld			
Avsetning for forpliktelser			
Utsatt skatt	4	212 168	153 721
Sum avsetning for forpliktelser		212 168	153 721
Annen langsiktig gjeld			
Øvrig langsiktig gjeld	6	1 897 163	1 727 358
Sum annen langsiktig gjeld		1 897 163	1 727 358
Kortsiktig gjeld			
Gjeld til kredittinstitusjoner		7 020 360	21 077 696
Leverandørgjeld		7 334 830	5 579 122
Betalbar skatt	4	2 060 572	1 978 480
Skyldige offentlige avgifter		8 767 104	7 804 134
Utbytte		2 000 000	3 500 000
Annen kortsiktig gjeld		7 587 282	6 256 332
Sum kortsiktig gjeld		34 770 148	46 195 764
Sum gjeld		36 667 311	47 923 122
SUM EGENKAPITAL OG GJELD		116 819 475	124 065 726

Drammen, 29. juni 2020

Jan Johansen
StyrelederHans Petter Jacobsen
Daglig leder og styremedlemLars E. Johansen
Styremedlem



Noter til konsernregnskapet for 2019 – Troll Teko Holding AS

Note 0 Regnskapsprinsipper

Årsregnskapet er satt opp i samsvar med regnskapslovens bestemmelser og god regnskapsskikk.

Bruk av estimater

Ledelsen har brukt estimater og forutsetninger som har påvirket resultatregnskapet og verdsettelsen av eiendeler og gjeld, samt usikre eiendeler og forpliktelser på balansedagen under utarbeidelsen av årsregnskapet i henhold til god regnskapsskikk.

Salgsinntekter

Inntekter fra salg av varer og tjenester resultatføres når levering har funnet sted og det vesentligste av risiko og avkastning er overført.

Skatt

Skattekostnad består av betalbar skatt og endring i utsatt skatt. Utsatt skatt/skattefordel er beregnet på alle forskjeller mellom regnskapsmessig og skattemessig verdi på eiendeler og gjeld. Utsatt skatt er beregnet med 22 % på grunnlag av de midlertidige forskjeller som eksisterer mellom regnskapsmessige og skattemessige verdier, samt skattemessig underskudd til fremføring ved utgangen av regnskapsåret.

Klassifisering og vurdering av balanseposter

Omløpsmidler og kortsiktig gjeld omfatter poster som forfaller til betaling innen ett år etter anskaffelsestidspunktet, samt poster som knytter seg til varekretsløpet. Øvrige poster er klassifisert som anleggsmiddel/langsiktig gjeld. Omløpsmidler vurderes til laveste av anskaffelseskost og virkelig verdi. Kortsiktig gjeld balanseføres til nominelt beløp på opptakstidspunktet. Anleggsmidler vurderes til anskaffelseskost, fratrukket av- og nedskrivninger. Langsiktig gjeld balanseføres til nominelt beløp på etableringstidspunktet.

Varige driftsmidler

Varige driftsmidler balanseføres og avskrives lineært over driftsmidlets forventede levetid. Direkte vedlikehold av driftsmidler kostnadsføres løpende under driftskostnader, mens påkostninger eller forbedringer tillegges driftsmidlets kostpris og avskrives i takt med driftsmidlet. Dersom gjenvinnbart beløp av driftsmiddelet er lavere enn balanseført verdi foretas nedskrivning til gjenvinnbart beløp. Gjenvinnbart beløp er det høyeste av netto salgsverdi og verdi i bruk. Verdi i bruk er nåverdien av de fremtidige kontantstrømmene som eiendelen forventes å generere.

Konsolideringsprinsipper

Pr 31.12.19 eier Troll Teko Holding AS 100 % av datterselskapene Aclima AS, Aclimabygget AS, Elvegården Drammen AS, Aclima AB og Aclima Baltic AS. Oppkjøpsmetoden er benyttet ved konsolidering.

Fordringer

Kundefordringer og andre fordringer er oppført i balansen til pålydende etter fradrag for avsetning til forventet tap. Avsetning til tap gjøres på grunnlag av individuelle vurderinger av de enkelte fordringene. I tillegg gjøres det for øvrige kundefordringer en uspesifisert avsetning for å dekke antatt tap på krav.



Noter til konsernregnskapet for 2019 – Troll Teko Holding AS

Pensjoner

Konsernet har kun innskuddsbaserte pensjonsordninger. Årets pensjonspremie klassifiseres som lønnskostnad.

Kontantstrømoppstilling

Kontantstrømoppstilling er utarbeidet basert på den indirekte modell.



Troll Teko Holding AS

NOTER TIL KONSERNREGNSKAPET FOR 2019

NOTE 1 IMMATERIELLE EIENDELER OG VARIGE DRIFTSMIDLER

	Tomter, bygg og fast eiendom	Driftsløsere	Program- vare	Sum
Anskaffelseskost pr 01.01	12 233 489	7 887 692	195 868	20 317 049
Tilgang kjøpte driftsmidler		31 000		31 000
Avgang solgte driftsmidler		509 999		509 999
Anskaffelseskost 31.12	12 233 489	7 408 693	195 868	19 838 050
Akkumulerte avskrivninger 31.12.				0
Akkumulerte nedskrivninger 31.12	-3 159 389	-4 865 621	-139 667	-8 164 677
Reverserte nedskrivninger 31.12	0	0		0
Bokført verdi pr. 31.12	9 074 100	2 543 072	56 201	11 673 373
Årets avskrivninger	142 957	347 847	17 442	508 246
Årets avskrivning på leide driftsmidler				
Årets nedskrivninger				

Selskapet benytter lineære avskrivninger for alle varige driftsmidler. Den økonomiske levetiden for driftsmidlene er beregnet til:

- * Inventar, transportmidler og utstyr 3-5 år
- * Fast eiendom/tomter 0-50 år

NOTE 2 BANKINNSKUDD OG KONTANTER

Av totale bankinnskudd er kr 589.415 bundet til betaling av skyldig skattetrekk. Tilsvarende tall for 2018 kr 613.120

NOTE 3 AKSJEKAPITAL OG EGENKAPITAL

Aksjekapitalen er fordelt på 610.000 aksjer pålydende kr 10.
Alle aksjer har like rettigheter.

Selskapets største aksjonærer:

Navn	Antall aksjer	Andel	Tillitsverv
Jan Johansen	518 500	85 %	Styrets leder
LEJ Holding AS	91 500	15 %	
Sum	610 000	100 %	

	Aksjekapital	Overkurs	Annen egenkapital	Sum
Egenkapital 01.01	6 100 000	423 553	69 465 330	75 988 883
Avsatt utbytte			-2 000 000	-2 000 000
Årets resultat			6 027 086	6 027 086
Omregningsdifferanse			-75 975	-75 975
Egenkapital 31.12.	6 100 000	423 553	73 416 441	79 939 994



Troll Teko Holding AS

NOTER TIL KONSERNREGNSKAPET FOR 2019

NOTE 4 SKATT

	2019	2018
Årets skattekostnad består av:		
Betalbar skatt	1 432 947	1 978 480
For mye avsatt tidligere		55 059
Endring utsatt skatt	58 447	
Skattekostnad	1 491 394	2 033 539
Utsatt skatt:		
Netto midlertidige forskjeller pr. 31.12.	964 399	698 732
Utsatt skatt (skattefordel)	212 168	153 721

NOTE 5 LØNSKOSTNADER, ANTALL ANSATTE, GODTGJØRELSE, LÅN TIL ANSATTE MM.

Lønnskostnader	2017	2018
Lønninger	21 345 008	16 764 572
Arbeidsgiveravgift	4 620 172	3 854 343
Andre ytelser	1 425 972	1 190 788
Sum	27 391 152	21 809 703

Gjennomsnittlig antall årsverk: 89 84

Ytelser til ledende personer	Daglig leder
Lønn	209 440
Andre ytelser	
Sum	209 440

Revisor

Honorar til revisor i morselskapet er utbetalt med kr 60.075, herav annen bistand kr 43.075. Annen bistand består av teknisk bistand med utarbeidelse av årsoppgjør, skattemelding og konsernoppgjør kr 33.000 samt skatte bistand kr 10.075.



Troll Teko Holding AS

NOTER TIL KONSERNREGNSKAPET FOR 2019

NOTE 6 LANGSIKTIG GJELD

Langsiktig gjeld	2019	2018
Lån i EUR	1 897 163	1 727 358
Sum	<u>1 897 163</u>	<u>1 727 358</u>

NOTE 7 ANDRE INVESTERINGER

	2019	2018
Børsnotert obligasjonsfond		4 999 561
Børsnoterte aksjer	172 000	172 000
SUM	<u>172 000</u>	<u>5 171 561</u>

NOTE 8 FINANSIELL MAREKDRISIKO

Valutarisiko:

Konsernet er eksponert for valuta risiko knyttet til datterselskap i Estland og Sverige
Flere leverandører til datterselskap i Norge EURO.

Renterisiko:

Datterselskap i Estland har rentebærende gjeld i EURO.



Troll Teko Holding AS - konsern

Kontantstrømsoppstilling - indirekte modell

	2019	2018
Kontantstrømmer fra operasjonelle aktiviteter		
Resultat før skattekostnad	7 518 480	9 504 278
- Periodens betalte skatt	-1 978 480	-1 938 746
+ Ordinære avskrivninger	508 246	539 130
+/- Endring i varelager	-6 959 869	-11 292 124
+/- Endring i kundefordringer	-1 830 058	2 276 311
+/- Endring i leverandørgjeld	1 755 708	-1 220 839
+/- Endring i andre tidsavgrensingsposter	3 516 179	4 758 277
= Netto kontantstrøm fra operasjonelle aktiviteter	2 530 206	2 626 287
Kontantstrømmer fra investeringsaktiviteter		
- Utbetalinger ved kjøp av varige driftsmidler	-391 328	-901 045
+/- Innbetaling ved salg og utbetaling ved kjøp av finansielle investeringer	5 005 062	-4 958 102
= Netto kontantstrøm fra investeringsaktiviteter	4 613 734	-5 859 147
Kontantstrømmer fra finansieringsaktiviteter		
+ Innbetalinger ved opptak av ny langsiktig gjeld	169 805	-195 580
- Utbetalinger ved nedbetaling av kortsiktig gjeld	-14 057 336	-19 330 860
- Utbetalinger av utbytte	-3 500 000	
+ Omregningsdifferanse	-121 076	45 098
= Netto kontantstrøm fra finansieringsaktiviteter	-17 508 607	-19 481 342
= Netto endring i kontanter og kontantekvivalenter	-10 364 667	-22 714 202
+ Beholdning av kontanter og kontantekvivalenter ved periodens begynnelse	44 096 404	66 810 606
= Beholdning av kontanter og kontantekvivalenter ved periodens slutt	33 731 737	44 096 404



Årsberetning 2019 – TROLL Teko Holding AS

Virksomhetens art og tilholdssted

TROLL Teko Holding AS sin hovedvirksomhet er eierskap og drift av selskap innen tekstilbransjen. Det er også anledning til deltagelse i andre selskap. Selskapet er lokalisert i Drammen.

Konsernet består i tillegg til TROLL Teko Holding AS av datterselskapene Aclima AS, Aclima AB i Sverige, Aclima Baltic AS i Estland, Aclimabygget AS og Elvegården Drammen AS. Hovedkontoret ligger i Drammen.

All tekstilproduksjon i gruppen administreres gjennom Aclima AS. Fabrikken Aclima Baltic AS i Estland produserer for det norske og det internasjonale markedet. All produktutvikling og –tilpasning skjer i Norge.

Fortsatt drift

I samsvar med regnskapsloven § 3-3a bekreftes det at forutsetningene om fortsatt drift er tilstede. Til grunn for antagelsen ligger resultatprognoser for 2020 og konsernets strategiske prognoser for årene fremover. Konsernet er i en sunn økonomisk stilling.

Redegjørelse for årsregnskapet

Driftsinntektene i selskapet var i 2019 kr 360.000, mens årets overskudd i selskapet ble kr 2.270.036.

Omsetningen i konsernet ble totalt kr 125 millioner, og driftsresultatet ble kr 6,6 millioner. Årsresultat etter skatt ble kr 6 millioner.

Totalkapitalen i konsernet var ved utgangen av året kr 117 millioner, og egenkapitalen utgjorde 68%.

Fremtidig utvikling

Aclima-gruppen arbeider med mange nye produkter og kunder som gjør at budsjettene også for 2020 ser lovende ut. Det arbeides kontinuerlig med produktutvikling og –tilpasning innenfor markedet funksjonelt undertøy og avansert ullbekledning.

Arbeidsmiljø og likestilling

Det har i løpet av året ikke forekommet eller blitt rapportert alvorlige arbeidsuhell eller ulykker som har resultert i store materielle skader eller personskader.

Arbeidsmiljøet betraktes som godt, og det iverksettes løpende tiltak for forbedringer.

Samarbeidet med de ansatte er konstruktivt og bidrar positivt til driften.

Aclima-gruppen har som mål å være en arbeidsgiver som har full likestilling mellom kvinner og menn. Styret består av 3 menn. Selskapet har innarbeidet retningslinjer som tar sikte på at det ikke forekommer forskjellsbehandling grunnet kjønn.

Både Aclima Baltic AS og Aclima AS har sertifisert sine kvalitetssystemer i henhold til ISO 9001:2015.



Miljørapportering

Gruppens virksomhet er ikke regulert av konsesjoner eller pålegg, og produksjonen gir ingen miljøskader til omgivelsene.

Alle produkter i Aclimagruppen er sertifisert i henhold til Øko-Text standard 100, som innebærer at salgsvarene ikke inneholder stoffer som kan gi brukerne helseskader eller annet ubehag.

Alle selskapene i gruppen har sterkt fokus på miljø og bærekraft, og det arbeides kontinuerlig med forbedringer på dette området.

Årsresultat og disponeringer

Styret foreslår følgende disponering av årsresultatet:

Overskuddet i konsernet foreslås disponert slik:

Til utbytte: kr 2.000.000


Til annen egenkapital: kr 4.027.086

Overskudd i selskapet foreslås disponert slik:


Til utbytte: kr 2.000.000

Til annen egenkapital: kr 270.036


Drammen, 29. juni 2020



Hans Petter Jacobsen
Daglig leder



Jan Eivind Johansen
Styreleder



Lars Eivind Johansen
Styremedlem



Din Revisor

Til generalforsamlingen i
Troll Teko Holding AS

Din Revisor AS
Statsautoriserte
Revisorer

Muusøya 1
Postboks 811
3007 DRAMMEN

Tlf: 32 82 90 91
Faks: 32 82 90 93
NO 989 008 358 MVA

Medlemmer av
Den norske
Revisorforening

UAVHENGIG REVISORS BERETNING

Uttalelse om revisjonen av årsregnskapet

Konklusjon

Vi har revidert Troll Teko Holding AS' årsregnskap som viser et overskudd for selskapsregnskapet på kr 2.270.036 og et overskudd for konsernregnskapet på kr 6.027.086.

Årsregnskapet består av:

- selskapsregnskapet, som består av balanse per 31. desember 2019, resultatregnskap og kontantstrømoppstilling for regnskapsåret avsluttet per denne datoen og noter, herunder et sammendrag av viktige regnskapsprinsipper, og
- konsernregnskapet som består av balanse per 31. desember 2019, resultatregnskap og kontantstrømoppstilling for regnskapsåret avsluttet per denne datoen og noter, herunder et sammendrag av viktige regnskapsprinsipper.

Etter vår mening

- er årsregnskapet avgitt i samsvar med lov og forskrifter
- gir det medfølgende selskapsregnskapet et rettviseende bilde av den finansielle stilling til Troll Teko Holding AS per 31. desember 2019, og av selskapets resultater og kontantstrømmer for regnskapsåret avsluttet per denne datoen i samsvar med regnskapslovens regler og god regnskapsskikk i Norge.
- gir det medfølgende konsernregnskapet et rettviseende bilde av den finansielle stilling til konsernet Troll Teko Holding AS per 31. desember 2019, og av konsernets resultater og kontantstrømmer for det avsluttede regnskapsåret i samsvar med regnskapslovens regler og god regnskapsskikk i Norge

Grunnlag for konklusjonen

Vi har gjennomført revisjonen i samsvar med lov, forskrift og god revisjonsskikk i Norge, herunder de internasjonale revisjonsstandardene (ISA-ene). Våre oppgaver og plikter i henhold til disse standardene er beskrevet i Revisors oppgaver og plikter ved revisjon av årsregnskapet. Vi er uavhengige av selskapet slik det kreves i lov og forskrift, og har overholdt våre øvrige etiske forpliktelser i samsvar med disse kravene. Etter vår oppfatning er innhentet revisjonsbevis tilstrekkelig og hensiktsmessig som grunnlag for vår konklusjon.



Øvrig informasjon

Ledelsen er ansvarlig for øvrig informasjon. Øvrig informasjon består av årsberetningen, men inkluderer ikke årsregnskapet og revisjonsberetningen.

Vår uttalelse om revisjonen av årsregnskapet dekker ikke øvrig informasjon, og vi attesterer ikke den øvrige informasjonen.

I forbindelse med revisjonen av årsregnskapet er det vår oppgave å lese øvrig informasjon med det formål å vurdere hvorvidt det foreligger vesentlig inkonsistens mellom øvrig informasjon og årsregnskapet, kunnskap vi har opparbeidet oss under revisjonen, eller hvorvidt den tilsynelatende inneholder vesentlig feilinformasjon. Dersom vi hadde konkludert med at den øvrige informasjonen inneholder vesentlig feilinformasjon er vi pålagt å rapportere det. Vi har ingenting å rapportere i så henseende.

Styrets og daglig leders ansvar for årsregnskapet

Styret og daglig leder (ledelsen) er ansvarlig for å utarbeide årsregnskapet i samsvar med lov og forskrifter, herunder for at det gir et rettvise bilde i samsvar med regnskapslovens regler og god regnskapsskikk i Norge. Ledelsen er også ansvarlig for slik intern kontroll som den finner nødvendig for å kunne utarbeide et årsregnskap som ikke inneholder vesentlig feilinformasjon, verken som følge av misligheter eller utilsiktede feil.

Ved utarbeidelsen av årsregnskapet må ledelsen ta standpunkt til selskapets evne til fortsatt drift og opplyse om forhold av betydning for fortsatt drift. Forutsetningen om fortsatt drift skal legges til grunn for årsregnskapet så lenge det ikke er sannsynlig at virksomheten vil bli avvirket.

Revisors oppgaver og plikter ved revisjonen av årsregnskapet

Vårt mål er å oppnå betryggende sikkerhet for at årsregnskapet som helhet ikke inneholder vesentlig feilinformasjon, verken som følge av misligheter eller utilsiktede feil, og å avgi en revisjonsberetning som inneholder vår konklusjon. Betryggende sikkerhet er en høy grad av sikkerhet, men ingen garanti for at en revisjon utført i samsvar med lov, forskrift og god revisjonsskikk i Norge, herunder ISA-ene, alltid vil avdekke vesentlig feilinformasjon som eksisterer. Feilinformasjon kan oppstå som følge av misligheter eller utilsiktede feil. Feilinformasjon blir vurdert som vesentlig dersom den enkeltvis eller samlet med rimelighet kan forventes å påvirke økonomiske beslutninger som brukerne foretar basert på årsregnskapet.

Det henvises til <https://revisorforeningen.no/revisjonsberetninger> som inneholder en beskrivelse av revisors oppgaver og plikter.

Uttalelse om øvrige lovmessige krav

Konklusjon om årsberetningen

Basert på vår revisjon av årsregnskapet som beskrevet ovenfor, mener vi at opplysningene i årsberetningen om årsregnskapet, forutsetningen om fortsatt drift og forslaget til anvendelse av overskuddet er konsistente med årsregnskapet og i samsvar med lov og forskrifter.

Konklusjon om registrering og dokumentasjon

Basert på vår revisjon av årsregnskapet som beskrevet ovenfor, og kontrollhandlinger vi har funnet nødvendig i henhold til internasjonal standard for attestasjonsoppdrag (ISAE) 3000

«Attestasjonsoppdrag som ikke er revisjon eller forenklet revisorkontroll av historisk finansiell informasjon», mener vi at ledelsen har oppfylt sin plikt til å sørge for ordentlig og oversiktlig registrering og dokumentasjon av selskapets regnskapsopplysninger i samsvar med lov og god bokføringsskikk i Norge.

Drammen, 29. juni 2020

Din Revisor AS

Per Espen Kristiansen

Statsautorisert revisor