



ÅRSREGNSKAPET FOR REGNSKAPSÅRET 2022 - GENERELL INFORMASJON

Enheten

Organisasjonsnummer:	992 069 759
Organisasjonsform:	Aksjeselskap
Foretaksnavn:	KINGSRØD AS
Forretningsadresse:	Statsminister Torps vei 57 1738 BORGENHAUGEN

Regnskapsår

Årsregnskapets periode:	01.01.2022 - 31.12.2022
-------------------------	-------------------------

Konsern

Mørselskap i konsern:	Ja
Konsernregnskap lagt ved:	Ja

Regnskapsregler

Regler for små foretak benyttet:	Nei
Benyttet ved utarbeidelsen av årsregnskapet til selskapet:	Regnskapslovens alminnelige regler
Benyttet ved utarbeidelsen av årsregnskapet til konsernet:	Regnskapslovens alminnelige regler

Årsregnskapet fastsatt av kompetent organ

Bekreftet av representant for selskapet:	Dag Ove Kingsrød
Dato for fastsettelse av årsregnskapet:	21.08.2023

Grunnlag for avgivelse

År 2022: Årsregnskapet er elektronisk innlevert
År 2021: Tall er hentet fra elektronisk innlevert årsregnskap fra 2022

Det er ikke krav til at årsregnskapet m.v. som sendes til Regnskapsregisteret er undertegnet. Kontrollen på at dette er utført ligger hos revisor/enhetens øverste organ. Sikkerheten ivaretas ved at innsender har rolle/rettighet for innsending av årsregnskapet via Altinn, og ved at det bekreftes at årsregnskapet er fastsatt av kompetent organ.

Brønnøysundregistrene, 22.09.2024



Resultatregnskap

Beløp i: NOK	Note	2022	2021
RESULTATREGNSKAP			
Kostnader			
Annen driftskostnad	5	364 442	76 590
Sum kostnader		364 442	76 590
Driftsresultat		-364 442	-76 590
Finansinntekter og finanskostnader			
Annen renteinntekt		977 105	
Annen finansinntekt	3	18 355 087	
Sum finansinntekter		19 332 192	
Rentekostnad til foretak i samme konsern			823 759
Annen rentekostnad		1 026 571	
Annen finanskostnad		100	
Sum finanskostnader		1 026 671	823 759
Netto finans		18 305 521	-823 759
Ordinært resultat før skattekostnad		17 941 079	-900 349
Skattekostnad	4	-91 082	-196 688
Ordinært resultat etter skattekostnad		18 032 161	-703 661
Årsresultat		18 032 161	-703 661
Overføringer og disponeringer			
Tilleggsutbytte		10 000 000	
Annen egenkapital		8 032 161	-703 661
Sum overføringer og disponeringer		18 032 161	-703 661



Balanse

Beløp i: NOK	Note	2022	2021
BALANSE - EIENDELER			
Anleggsmidler			
Immaterielle eiendeler			
Utsatt skattefordel	4	600 181	509 099
Sum immaterielle eiendeler		600 181	509 099
Finansielle anleggsmidler			
Investering i datterselskap	3	50 404 407	50 398 377
Lån til foretak i samme konsern	6		9 900 000
Investeringer i tilknyttet selskap	3	40 457 669	39 957 669
Investeringer i aksjer og andeler			12 260
Sum finansielle anleggsmidler		90 862 076	100 268 306
Sum anleggsmidler		91 462 257	100 777 405
Omløpsmidler			
Varer			
Fordringer			
Andre fordringer	3	50 000	
Sum fordringer		50 000	
Bankinnskudd, kontanter og lignende			
Bankinnskudd		598	73 594
Sum bankinnskudd, kontanter og lignende		598	73 594
Sum omløpsmidler		50 598	73 594
SUM EIENDELER		91 512 855	100 850 999
BALANSE - EGENKAPITAL OG GJELD			
Egenkapital			
Innskutt egenkapital			
Aksjekapital	1,2	817 000	817 000



Balanse

Beløp i: NOK	Note	2022	2021
Overkurs	1	16 783 755	16 783 755
Annen innskutt egenkapital	1	34 946 235	34 946 235
Sum innskutt egenkapital		52 546 990	52 546 990
Opptjent egenkapital			
Annen egenkapital	1	20 039 424	12 007 264
Sum opptjent egenkapital		20 039 424	12 007 264
Sum egenkapital		72 586 414	64 554 254
Gjeld			
Langsiktig gjeld			
Annen langsiktig gjeld			
Langsiktig konserngjeld	7		18 000 000
Øvrig langsiktig gjeld	7	6 148 937	1 321 019
Sum annen langsiktig gjeld		6 148 937	19 321 019
Sum langsiktig gjeld		6 148 937	19 321 019
Kortsiktig gjeld			
Gjeld til kredittinstitusjoner	8	12 273 257	
Leverandørgjeld		95 000	109 375
Kortsiktig konserngjeld			6 866 351
Annen kortsiktig gjeld		409 246	10 000 000
Sum kortsiktig gjeld		12 777 503	16 975 726
Sum gjeld		18 926 440	36 296 746
SUM EGENKAPITAL OG GJELD		91 512 855	100 850 999



Konsernets resultatregnskap

Beløp i: NOK	Note	2022	2021
RESULTATREGNSKAP			
Inntekter			
Salgsinntekt	9	235 453 430	192 709 680
Annen driftsinntekt		7 583 122	8 440 804
Sum inntekter		243 036 552	201 150 485
Kostnader			
Varekostnad		204 882 591	174 349 788
Lønnskostnad	4	7 812 092	7 549 762
Avskrivning på driftsmidler og immaterielle eiendeler	2	1 652 808	2 548 726
Annen driftskostnad	2, 4	17 287 312	12 172 177
Sum kostnader		231 634 803	196 620 453
Driftsresultat		11 401 749	4 530 032
Finansinntekter og finanskostnader			
Inntekt på investering i tilknyttet selskap		2 966 751	1 303 352
Renteinntekt fra foretak i samme konsern		0	
Annen renteinntekt		1 431 654	91 244
Annen finansinntekt		18 118 832	284 109
Sum finansinntekter		22 517 237	1 678 705
Rentekostnad til foretak i samme konsern			100 000
Annen rentekostnad		4 684 282	2 901 586
Annen finanskostnad		2 155 598	241 512
Sum finanskostnader		6 839 881	3 243 098
Netto finans		15 677 356	-1 564 393
Ordinært resultat før skattekostnad		27 079 105	2 965 638
Skattekostnad	6	2 799 728	521 696
Ordinært resultat etter skattekostnad		24 279 378	2 443 942
Årsresultat		24 279 377	2 443 942



Konsernets balanse

Beløp i: NOK	Note	2022	2021
BALANSE - EIENDELER			
Anleggsmidler			
Immaterielle eiendeler			
Konsesjoner, patenter, lisenser, varemerker ol.		28 000	
Utsatt skattefordel	6		696 977
Goodwill	2		40 000
Sum immaterielle eiendeler		28 000	736 977
Varige driftsmidler			
Tomter, bygninger og annen fast eiendom	2, 7	38 922 677	40 184 502
Maskiner og anlegg		11 469	
Driftsløsøre, inventar, verktøy, kontormaskiner, ol.	2, 7	4 602 314	2 210 291
Sum varige driftsmidler		43 536 460	42 394 793
Finansielle anleggsmidler			
Investeringer i tilknyttet selskap	10	44 696 485	41 308 274
Investeringer i aksjer og andeler			1 585 929
Andre fordringer		2 597 280	2 716 956
Sum finansielle anleggsmidler		47 293 765	45 611 159
Sum anleggsmidler		90 858 225	88 742 929
Omløpsmidler			
Varer			
Varer	7	53 131 461	38 606 346
Sum varer		53 131 461	38 606 346
Fordringer			
Kundefordringer	7	16 445 291	8 522 407
Andre fordringer	7, 10	1 917 176	1 550 181
Konsernfordringer		23 074 023	637 538
Sum fordringer		41 436 490	10 710 127
Bankinnskudd, kontanter og lignende			
Bankinnskudd, kontanter og lignende	5	8 310 320	17 252 092
Sum bankinnskudd, kontanter og lignende		8 310 320	17 252 092



Konsernets balanse

Beløp i: NOK	Note	2022	2021
Sum omløpsmidler		102 878 271	66 568 565
SUM EIENDELER		193 736 496	155 311 494
BALANSE - EGENKAPITAL OG GJELD			
Egenkapital			
Innskutt egenkapital			
Aksjekapital (50 aksjer à kr 10 000,00)	1, 3	817 000	817 000
Overkurs		16 785 185	16 783 755
Annen innskutt egenkapital		21 776 681	20 446 235
Sum innskutt egenkapital		39 378 866	38 046 990
Opptjent egenkapital			
Annen egenkapital	3	23 083 328	10 541 928
Udekket tap		0	0
Minoritetsinteresser		1 914 627	1 566 204
Sum opptjent egenkapital		24 997 954	12 108 131
Sum egenkapital	3	64 376 820	50 155 121
Gjeld			
Langsiktig gjeld			
Utsatt skatt	6	969 935	
Sum avsetninger for forpliktelser		969 935	
Annen langsiktig gjeld			
Gjeld til kredittinstitusjoner	7, 8	49 604 228	44 413 763
Øvrig langsiktig gjeld	8	6 148 937	1 321 019
Sum annen langsiktig gjeld		55 753 165	45 734 782
Sum langsiktig gjeld		56 723 100	45 734 782
Kortsiktig gjeld			
Gjeld til kredittinstitusjoner	7	45 333 705	25 767 338
Leverandørgjeld		17 020 924	6 708 551
Betalbar skatt	6	951 150	224 695



Konsernets balanse

Beløp i: NOK	Note	2022	2021
Skyldige offentlige avgifter		2 916 216	1 430 918
Utbytte	3	292 089	239 735
Kortsiktig konserngjeld			10 000 000
Annen kortsiktig gjeld		6 122 491	15 050 355
Sum kortsiktig gjeld		72 636 576	59 421 591
Sum gjeld		129 359 676	105 156 373
SUM EGENKAPITAL OG GJELD		193 736 496	155 311 494



Årsregnskap for 2022

**KINGSRØD AS
1738 BORGENHAUGEN**

Innhold

Resultatregnskap og balanse

Noter

Kontantstrømpoppstilling

Konsernregnskap

Årsberetning

Revisjonsberetning



Resultatregnskap for 2022
KINGSRØD AS

	Note	2022	2021
Sum driftsinntekter		<u>0</u>	<u>0</u>
Annen driftskostnad	5	(364 442)	(76 590)
Sum driftskostnader		<u>(364 442)</u>	<u>(76 590)</u>
Driftsresultat		<u>(364 442)</u>	<u>(76 590)</u>
Annen renteinntekt		977 105	0
Annen finansinntekt	3	18 355 087	0
Sum finansinntekter		<u>19 332 192</u>	<u>0</u>
Rentekostnad til foretak i samme konsern		0	(823 759)
Annen rentekostnad		(1 026 571)	0
Annen finanskostnad		(100)	0
Sum finanskostnader		<u>(1 026 671)</u>	<u>(823 759)</u>
Netto finans		<u>18 305 521</u>	<u>(823 759)</u>
Resultat før skattekostnad		<u>17 941 079</u>	<u>(900 349)</u>
Skattekostnad	4	91 082	196 688
Årsresultat		<u>18 032 161</u>	<u>(703 661)</u>
Overføringer			
Tilleggsutbytte		10 000 000	0
Annen egenkapital		8 032 161	(703 661)
Sum		<u>18 032 161</u>	<u>(703 661)</u>



Balanse pr. 31. desember 2022
KINGSRØD AS


	Note	2022	2021
EIENDELER			
Anleggsmidler			
Immaterielle eiendeler			
Utsatt skattefordel	4	600 181	509 099
Sum immaterielle eiendeler		600 181	509 099
Finansielle anleggsmidler			
Investeringer i datterselskap	3	50 404 407	50 398 377
Lån til foretak i samme konsern	6	0	9 900 000
Investeringer i tilknyttet selskap	3	40 457 669	39 957 669
Investeringer i aksjer og andeler		0	12 260
Sum finansielle anleggsmidler		90 862 076	100 268 306
Sum anleggsmidler		91 462 257	100 777 405
Omløpsmidler			
Fordringer			
Andre fordringer	3	50 000	0
Sum fordringer		50 000	0
Bankinnskudd		598	73 594
Sum bankinnskudd, kontanter og lignende		598	73 594
Sum omløpsmidler		50 598	73 594
Sum eiendeler		91 512 855	100 850 999



Balanse pr. 31. desember 2022
KINGSRØD AS

	Note	2022	2021
EGENKAPITAL OG GJELD			
Egenkapital			
Innskutt egenkapital			
Aksjekapital (50 aksjer à kr 16 340,00)	1,2	817 000	817 000
Overkurs	1	16 783 755	16 783 755
Annen innskutt egenkapital	1	34 946 235	34 946 235
Sum innskutt egenkapital		52 546 990	52 546 990
Opptjent egenkapital			
Annen egenkapital	1	20 039 424	12 007 264
Sum opptjent egenkapital		20 039 424	12 007 264
Sum egenkapital		72 586 414	64 554 254
Gjeld			
Annen langsiktig gjeld			
Langsiktig konserngjeld	7	0	18 000 000
Øvrig langsiktig gjeld	7	6 148 937	1 321 019
Sum annen langsiktig gjeld		6 148 937	19 321 019
Sum langsiktig gjeld		6 148 937	19 321 019
Kortsiktig gjeld			
Gjeld til kredittinstitusjoner	8	12 273 257	0
Leverandørgjeld		95 000	109 375
Kortsiktig konserngjeld		0	6 866 351
Annen kortsiktig gjeld		409 246	10 000 000
Sum kortsiktig gjeld		12 777 503	16 975 726
Sum gjeld		18 926 440	36 296 746
Sum egenkapital og gjeld		91 512 855	100 850 999

BORGENHAUGEN, 07.08.2023
KINGSRØD AS


Dag Ove Kingsrød
Styrets leder / Daglig leder



Noter til regnskapet 2022 Kingsrød AS

Regnskapsprinsipper

I årsregnskapet er alle poster verdsatt og periodisert i overensstemmelse med regnskapslovens bestemmelser og reglene som følger av god regnskapsskikk.

Klassifisering

Eiendeler bestemt til varig eie eller bruk, samt fordringer med forfall mer enn ett år etter balansedagen er medtatt som anleggsmidler. Øvrige eiendeler er klassifisert som omløpsmidler. Gjeld som forfaller senere enn et år etter regnskapsperiodens utløp er oppført som langsiktig gjeld.

Investeringer i andre selskaper

Datterselskap er selskaper der morselskapet har bestemmende innflytelse.

Tilknyttede selskaper er enheter hvor selskapet har betydelig (men ikke bestemmende) innflytelse, over den finansielle og operasjonelle styringen (normalt ved eierandel på mellom 20 % og 50 %).

Aksjene vurderes etter kostmetoden i selskapsregnskapet. Investeringen er vurdert til anskaffelseskost for aksjene med mindre nedskrivning har vært nødvendig. Det er foretatt nedskrivning til virkelig verdi når verdifall skyldes årsaker som ikke kan antas å være forbigående og det må anses nødvendig etter god regnskapsskikk. Utbytte/konsernbidrag fra datterselskap regnskapsføres det samme året som datterselskapet avsetter beløpet. Utbytte fra andre selskaper regnskapsføres som finansinntekt når det er vedtatt.

Fordringer

Fordringer er oppført i balansen med fordringens pålydende etter fradrag for konstaterte og forventede tap. Avsetning til tap gjøres på grunnlag av individuelle vurderinger av de enkelte fordringene. I tillegg gjøres det for øvrige kundefordringer en uspesifisert avsetning for å dekke antatt tap.

Skatt

Skattekostnaden i resultatregnskapet omfatter både periodens betalbare skatt og endring i utsatt skatt. Utsatt skatt beregnes med aktuell skattesats på grunnlag av de midlertidige forskjeller forskjeller som eksisterer mellom regnskapsmessige og skattemessige verdier, samt eventuelt ligningsmessig underskudd til fremføring ved utgangen av regnskapsåret. Skatteøkende og skattereduserende midlertidige forskjeller som reverserer eller kan reversere i samme periode er utlignet.

Oppføring av utsatt skattefordel på netto skattereduserende forskjeller som ikke er utlignet og underskudd til fremføring, er begrunnet med antatt fremtidig inntjening. Utsatt skatt og skattefordel som kan balanseføres er oppført netto i balansen.

Note 1 - Egenkapital

	Aksjekapital	Overkurs	Annen innskutt egenkapital	Annen egenkapital	Sum
Egenkapital pr. 31.12.21	817 000	16 783 755	34 946 235	12 007 264	64 554 254
Tilleggsutbytte				-10 000 000	-10 000 000
Årets resultat				18 032 161	18 032 161
Egenkapital pr. 31.12.22	817 000	16 783 755	34 946 235	20 039 425	72 586 415

Note 2 - Aksjekapital og aksjonærinformasjon

Aksjeeiere i Kingsrød AS pr. 31.12.22:	Antall	Samlet pålydende	Eierandel
Dag Ove Kingsrød (styrets leder og daglig leder)	50	817 000	100,0 %



Noter til regnskapet 2022 Kingsrød AS

Note 3 - Datterselskap, tilknyttet selskap m.v.

Selskapet har eierandeler i:

Datterselskap:

Firma	Forretnings- kontor	Eierandel	Selskapets egenkap.	Selskapets resultat
Kingsrød Trading AS	Sarpsborg	100,00 %		
Kingsrød Eiendom AS	Sarpsborg	100,00 %	35 624	10 134
Kingsrød Holding AS	Sarpsborg	100,00 %	15 794 261	4 565 861

Tilknyttet selskap:

Firma	Forretnings- kontor	Eierandel	Selskapets egenkap.	Selskapets resultat
Kingsrød Transport AS	Sarpsborg	69,98 %	58 990 414	4 703 100
Fagdekk Sarpsborg AS	Sarpsborg	50,00 %	1 120 268	15 838

Aksjer i Kingsrød Transport AS er B aksjer med fulle rettighet i henhold til aksjeloven med har ingen stemmerett.

Aksjer i datterselskap og tilknyttet selskap er delvis anskaffet gjennom kjøp og gave.
Aksjer mottatt som gave er oppført til virkelig verdi på gavetidspunktet.

Konsernkonto bank

Det er i 2022 inngått konsernkontoavtale mellom morselskapet og banken. Datterselskaper og tilknyttede selskaper inngår i ordningen. Regnskapspresentasjonen er basert på de underliggende konti.

Toppkontoene hos morselskapet viser henholdsvis innskudd på kr 9 393 802 og gjeld på kr 5 515 026.

Note 4 - Skatt

Årets skattekostnad fremkommer slik:	2022	2021
Betalbar skatt	0	0
Endring i utsatt skattefordel	-91 082	-196 688
Skattekostnad	-91 082	-196 688

Betalbar skatt i årets resultat	2022	2021
Resultat før skatt	17 941 079	-900 349
Permanente forskjeller	-18 355 087	6 315
Skattepliktig inntekt (grunnlag for betalbar skatt i balansen)	-414 008	-894 034

Note 5 - Lønnskostnad, antall ansatte, godtgjørelser, lån til ansatte, OTP med mer

Selskapet har ingen ansatte pr. 31.12.22. Det er ikke utbetalt lønn eller styrehonorar til selskapets ledelse i 2022. Foretaket er ikke pliktig til å ha tjenestepensjonsordning etter lov om obligatorisk tjenestepensjon.

Honorar til revisor er kostnadsført med kr 25 000 for revisjon og kr 44 500 for øvrig bistand. Beløpene er inkl. mva.



**Noter til regnskapet 2022
Kingsrød AS**

Note 6 - Fordringer

Alle fordringer forfaller i løpet av ett år.

Note 7 - Langsiktig gjeld

Det er ikke avtalt nedbetalingstid for den langsiktige gjelden.

Note 8 - Gjeld til kredittinstitusjoner

Konsernkonto bank

Det er i 2022 inngått konsernkontoavtale mellom morselskapet og banken. Jfr. opplysninger i note 3.

Selskapet har pr 31.12.2022 gjennom egen konto en gjeld på kr 12 273 257.

Som sikkerhet for engasjementet har bankforbindelsen pant i aksjer og eiendeler i datter- og tilknyttede selskaper.



Kontantstrømoppstilling

Kingsrød AS

	2022	2021
Kontantstrømmer fra operasjonelle aktiviteter		
Resultat før skattekostnad	17 941 079	5 540 525
Tap/ gevinst ved salg av eiendeler	-18 355 087	-4 378 901
Endring i vareleverandørgjeld	-14 375	87 750
Endring i andre tidsavgrensingsposter	0	5 346 282
Netto kontantstrøm fra operasjonelle aktiviteter	-428 383	6 595 656
Kontantstrøm fra investeringsaktiviteter		
Innbetalinger på lånefordring konsern (korts./langs.)	0	1 833 845
Utbetalinger på lånefordring konsern (korts./langs.)	-50 000	0
Innbetalinger på andre lånefordringer (korts./langs.)	9 900 000	0
Utbetalinger på andre lånefordringer (korts./langs.)	0	-9 192 226
Innbetalinger ved salg av aksjer og obligasjoner mv	18 367 347	4 389 791
Utbetalinger ved kjøp av aksjer, obligas. / konsernbidrag til DS	-506 030	-5 000 000
Netto kontantstrøm fra investeringsaktiviteter	27 711 317	-7 968 590
Kontantstrømmer fra finansieringsaktiviteter		
Netto innbetaling kassekreditt	12 273 257	0
Innbetalinger gjeld konsernselskaper	-6 866 351	0
Innbetalinger ved opptak av annen gjeld (korts./langs.)	-22 762 836	0
Utbetalinger ved nedbetaling av annen gjeld (korts./langs.)	0	-6 124 114
Utbetalinger av konsernbidrag til MS	0	5 000 000
Tilbakebetalinger av egenkapital	0	-2 000 000
Utbetalinger av utbytte	-10 000 000	0
Netto kontantstrømmer fra finansieringsaktiviteter	-27 355 930	-3 124 114
Netto kontantstrøm for perioden	-72 996	-4 497 048
Effekt av valutakursendringer på kontanter og kontantekvivalenter	0	0
Kontanter og kontantekvivalenter ved periodens begynnelse	73 594	5 534 241
Kontanter og kontantekvivalenter ved periodens slutt	598	1 037 193
Denne består av:		
Bankinnskudd m.v.	598	1 037 193



Konsernregnskap 2022

**Kingsrød AS
1722 SARPSBORG**



Konsern
Resultatregnskap for 2022
Kingsrød AS

	Note	2022	2021
Salgsinntekt	9	235 453 430	192 709 680
Annen driftsinntekt		7 583 122	8 440 804
Sum driftsinntekter		243 036 552	201 150 485
Varekostnad		(204 882 591)	(174 349 788)
Lønnskostnad	4	(7 812 092)	(7 549 762)
Avskrivning på driftsmidler og immaterielle eiendeler	2	(1 652 808)	(2 548 726)
Annen driftskostnad	2, 4	(17 287 312)	(12 172 177)
Sum driftskostnader		(231 634 803)	(196 620 453)
Driftsresultat		11 401 749	4 530 032
Inntekt på investering i tilknyttet selskap		2 966 751	1 303 352
Annen renteinntekt		1 431 654	91 244
Annen finansinntekt		18 118 832	284 109
Sum finansinntekter		22 517 237	1 678 705
Rentekostnad til foretak i samme konsern		0	(100 000)
Annen rentekostnad		(4 684 262)	(2 901 586)
Annen finanskostnad		(2 155 598)	(241 512)
Sum finanskostnader		(6 839 861)	(3 243 098)
Netto finans		15 677 356	(1 564 393)
Resultat før skattekostnad		27 079 105	2 965 638
Skattekostnad	6	(2 799 728)	(521 696)
Årsresultat		24 279 377	2 443 942



Konsern
Balanse pr. 31. desember 2022
Kingsrød AS


	Note	2022	2021
EIENDELER			
Anleggsmidler			
Immaterielle eiendeler			
Konsesjoner, patenter, lisenser, varemerker ol.		28 000	0
Utsatt skattefordel	6	0	696 977
Goodwill	2	0	40 000
Sum immaterielle eiendeler		28 000	736 977
Varige driftsmidler			
Tomter, bygninger og annen fast eiendom	2, 7	38 922 677	40 184 502
Maskiner og anlegg		11 469	0
Driftsløsøre, inventar, verktøy, kontormaskiner, ol.	2, 7	4 602 314	2 210 291
Sum varige driftsmidler		43 536 460	42 394 793
Finansielle anleggsmidler			
Investeringer i tilknyttet selskap	10	44 696 485	41 308 274
Investeringer i aksjer og andeler		0	1 585 929
Andre fordringer		2 597 280	2 716 956
Sum finansielle anleggsmidler		47 293 765	45 611 159
Sum anleggsmidler		90 858 225	88 742 929
Omløpsmidler			
Varer	7	53 131 461	38 606 346
Sum varer		53 131 461	38 606 346
Fordringer			
Kundefordringer	7	16 445 291	8 522 407
Andre fordringer	7, 10	1 917 176	1 550 181
Fordring tilknyttet selskap		23 074 023	637 538
Sum fordringer		41 436 490	10 710 127
Bankinnskudd, kontanter og lignende	5	8 310 320	17 252 092
Sum bankinnskudd, kontanter og lignende		8 310 320	17 252 092
Sum omløpsmidler		102 878 271	66 566 565
Sum eiendeler		193 736 496	155 311 494



Konsern
Balanse pr. 31. desember 2022
Kingsrød AS

	Note	2022	2021
EGENKAPITAL OG GJELD			
Egenkapital			
Innskutt egenkapital			
Aksjekapital (50 aksjer à kr 10 000,00)	1, 3	817 000	817 000
Overkurs		16 785 185	16 783 755
Annen innskutt egenkapital		21 776 681	20 446 235
Sum innskutt egenkapital		39 378 866	38 046 990
Opptjent egenkapital			
Annen egenkapital	3	23 083 328	10 541 928
Minoritetsinteresser		1 914 627	1 566 204
Sum opptjent egenkapital		24 997 954	12 108 131
Sum egenkapital	3	64 376 820	50 155 121
Gjeld			
Avsetning for forpliktelser			
Utsatt skatt	6	969 935	0
Sum avsetning for forpliktelser		969 935	0
Annen langsiktig gjeld			
Gjeld til kredittinstitusjoner	7, 8	49 604 228	44 413 763
Øvrig langsiktig gjeld	8	6 148 937	1 321 019
Sum annen langsiktig gjeld		55 753 165	45 734 782
Sum langsiktig gjeld		56 723 100	45 734 782
Kortsiktig gjeld			
Gjeld til kredittinstitusjoner	7	45 333 705	25 767 338
Leverandørgjeld		17 020 924	6 708 551
Betalbar skatt	6	951 150	224 695
Skyldige offentlige avgifter		2 916 216	1 430 918
Kortsiktig gjeld tilknyttet selskap		0	10 000 000
Utbytte	3	292 089	239 735
Annen kortsiktig gjeld		6 122 491	15 050 355
Sum kortsiktig gjeld		72 636 576	59 421 591
Sum gjeld		129 359 676	105 156 373
Sum egenkapital og gjeld		193 736 496	155 311 494

BORGENHAUGEN, 07.08.2023
KINGSRØD AS


Dag Ove Kingsrød
Styrets leder / Daglig leder



Konsern - noter til regnskapet 2022 Kingsrød AS

Regnskapsprinsipper

I årsregnskapet er alle poster verdsatt og periodisert i overensstemmelse med regnskapslovens bestemmelser og reglene som følger av god regnskapsskikk.

Konsolideringsprinsipper

Konsernet består av følgende selskaper:

- Kingsrød AS - mor
- Kingsrød Trading AS - datter (100 %)
- Kingsrød AB - datterdatter (80%)
- Kingsrød AB - datterdatter (80%)
- Kingsrød Stockholm AB - datterdatter (80%)
- Kingsrød Eiendom - datter (100%)
- Opphaugveien 3 AS - datterdatter (100%)
- Kingsrød Holding AS - datter (100%)
- PRS Eiendom AS - datterdatter (100%)
- Kingsrød AS - datterdatter (100 %)

Konsernregnskapet viser det samlede økonomiske resultatet og den samlede finansielle stillingen når morselskapet og datterselskapene presenteres som en økonomisk enhet. Datterselskap er selskaper hvor vi har kontroll (bestemmende innflytelse). Interne fordringer og gjeld samt inntekts- og kostnadsoverføringer mellom selskapene er eliminert.

Kjøpte datterselskaper regnskapsføres i konsernregnskapet basert på morselskapets anskaffelseskost. Anskaffelseskost tilordnes identifiserbare eiendeler og gjeld i datterselskaper, som oppføres i konsernregnskapet til virkelig verdi på oppkjøpstidspunktet. Eventuell merverdi eller mindre verdi utover hva som kan henføres til identifiserbare eiendeler og gjeld balanseføres som goodwill. Merverdier i konsernregnskapet avskrives lineært over de oppkjøpte eiendelenes forventede levetid.

Klassifisering

Eiendeler bestemt til varig eie eller bruk, samt fordringer med forfall mer enn ett år etter balansedagen er medtatt som anleggsmidler. Øvrige eiendeler er klassifisert som omløpsmidler. Gjeld som forfaller senere enn et år etter regnskapsperiodens utløp er oppført som langsiktig gjeld.

Varige driftsmidler og avskrivninger

Varige driftsmidler er vurdert til historisk kost etter fradrag for bedriftsøkonomiske avskrivninger som er beregnet på grunnlag av kostpris og antatt økonomisk levetid. Når det sener er en indikasjon på at et driftsmidlets levetid avviker fra det som er lagt til grunn ved anskaffelsen, og avviket er betydelig, endres avskrivningsplanen.

Ved endring av avskrivningsplan fordeles gjenværende balanseført verdi over det nye estimatet på levetid. Vedlikehold av driftsmidler kostnadsføres. Påkostninger eller forbedringer tillegges driftsmidlets kostpris og avskrives i takt med driftsmidlet. Påkostninger defineres som utgifter som øker kontantstrømmene sammenlignet med det som ble lagt til grunn ved anskaffelsen av driftsmidlet.

Investeringer i andre selskaper

Tilknyttede selskaper er enheter hvor selskapet har betydelig (men ikke bestemmende) innflytelse, over den finansielle og operasjonelle styringen (normalt ved eierandel på mellom 20 % og 50 %).

I konsernregnskapet brukes egenkapitalmetoden som prinsipp for investeringer i tilknyttet selskaper. Bruk av metoden fører til at regnskapsført verdi balansen tilsvarer andelen av egenkapitalen i det tilknyttede selskap, korrigert for eventuelle merverdier fra kjøpet og urealiserte intermgevinster. Resultatandelen i resultatregnskapet baseres på andelen av resultat etter skatt i det tilknyttede selskapet, og korrigeres for eventuelle avskrivninger på merverdier og urealiserte gevinster. I resultatregnskapet vises resultatandelen under finansposter.

Valuta

Pengeposter (fordringer, gjeld og bankinnskudd) i utenlandsk valuta er omregnet til balansedagens kurs. For øvrige poster i regnskapet benyttes kursen ved transaksjonstidspunktet for de norske konsernselskapene, mens det for de utenlandske konsernselskapene er benyttet gjennomsnittskursen for året.

Resultatførte kursgevinster og tap knyttet til varestønnen presenteres som varekostnad, øvrige valutaeffekter presenteres netto som annen finansinntekt eller annen finanskostnad. Ikke resultatførte valutakurseffekter (omregningsdifferanser) fremgår av note for egenkapital (se note 2).



Konsern - noter til regnskapet 2022 Kingsrød AS

Fordringer

Fordringer er oppført i balansen med fordringens pålydende etter fradrag for konstaterte og forventede tap. Avsetning til tap gjøres på grunnlag av individuelle vurderinger av de enkelte fordringene. I tillegg gjøres det for øvrige kundefordringer en uspesifisert avsetning for å dekke antatt tap.

Anleggskontrakter

Arbeid under utførelse knyttet til fastpriskontrakter med lang tilvirknings tid vurderes til medgåtte prosjektkostnader med tillegg av dekningsbidrag basert på fullføringsgraden (løpende avregnings metode). Fullføringsgraden beregnes normalt som påløpte kostnader i prosent av forventet totalkostnad. Totalkostnaden revideres løpende. For prosjekter som antas å gi tap, kostnadsføres hele det beregnede tapet umiddelbart.

Varebeholdning

Varebeholdningen er vurdert til den laveste av kostpris og virkelig verdi. Virkelig verdi er netto salgsverdi på fremtidig salgstidspunkt.

Skattekostnad og utsatt skatt

Skattekostnaden er knyttet til det regnskapsmessige resultat og består av betalbar skatt og endring i netto utsatt skatt.

Utsatt skatt i balansen beregnes på grunnlag av midlertidige forskjeller mellom regnskapsmessige og skattemessige verdier. Årsaken til at utsatt skatt oppstår er ulik periodisering av det regnskapsmessige og skattemessige resultat.

Driftsinntekter og kostnader

Inntektsføring skjer etter opptjeningsprinsippet som normalt vil være leveringstidspunktet for varer og tjenester. Kostnader medtas etter sammenstillingsprinsippet, dvs at kostnader medtas i samme periode som tilhørende inntekter inntektsføres.

Pensjonskostnader

Konsernets pensjonsordning er innskuddsbasert og finansiert gjennom innbetalinger til forsikringsselskap. Det er ingen ytterligere betalingsforpliktelse etter at innskuddene er betalt. Innskuddene regnskapsføres som lønnskostnad. Eventuelle forskuddsbetalte innskudd, saldo på innskudds- og premiefond balanseføres som eiendel (pensjonsmidler) i den grad innskuddet kan redusere fremtidige innbetalinger.

Kontantstrømsoppstilling

Kontantstrømsoppstillingen utarbeides etter den indirekte metoden. Kontanter og kontantekvivalenter omfatter kontanter og bankinnskudd.

**Konsern - noter til regnskapet 2022****Kingsrød AS****Note 1 - Aksjekapital og aksjonærinformasjon****Aksjeeiere i Kingsrød AS pr. 31.12.22:**

	Antall	Samlet pålydende	Eierandel
Dag Ove Kingsrød	50	817 000	100 %
Sum	50	817 000	100 %

Note 2 - Varige driftsmidler

	Goodwill	Totalt
Anskaffelseskost 1.1	3 440 156	3 440 156
Tilgang	0	0
Avgang	0	0
Anskaffelseskost 31.12	3 440 156	3 440 156
Akkumulerte avskrivninger 31.12	3 440 156	3 440 156
Bokført verdi pr. 31.12	0	0
Årets avskrivninger	40 000	40 000
Økonomisk levetid	3-10 år	
Avskrivningsplan	Lineær	

Goodwill er knyttet opp til kjøp av datterselskapet Kingsrød Trading i 2016 og Kingsrød AB i 2017.

	Bygninger	Tomter	Maskiner, inventar	Totalt
Anskaffelseskost 1.1	40 306 930	13 950 940	5 637 955	59 895 825
Tilgang	2 131 467		1 262 341	3 393 808
Avgang			1 520 681	1 520 681
Anskaffelseskost 31.12	42 438 397	13 950 940	5 379 615	61 768 952
Estimatendr.- rev. for mye avskr. tidligere år	4 870 527	0	0	4 870 527
Akkumulerte avskrivninger 31.12	12 596 132	0	765 833	13 361 965
Bokført verdi pr. 31.12	24 971 738	13 950 940	4 613 782	43 536 460
Årets avskrivninger	1 261 825		350 992	1 612 817
Økonomisk levetid	20 - 50 år		3-10 år	
Avskrivningsplan	Lineær		Lineær	

Vesentlige leieavtaler

Selskapet leier lokaler. Leien utgjorde i 2022 kr 1 608 731

Note 3 - Egenkapital - minoritetsinteresser

	Aksjekapital	Overkurs	Annen innskutt egenkapital	Annen egenkapital	Sum
Egenkapital pr. 31.12.21	817 000	16 783 755	20 446 235	12 108 131	50 155 121
Årets resultat				24 279 377	24 279 377
Utbytte				-10 000 000	-10 000 000
Valutakurseffekter og utbytte minoritetsinteresser				-57 678	-57 678
Egenkapital pr. 31.12.22	817 000	16 783 755	20 446 235	26 329 830	64 376 820

Positiv minoritetsinteresse pr 31.12.2022 på kr 1 914 627 inngår i annen egenkapital.



Konsern - noter til regnskapet 2022

Kingsrød AS

Note 4 - Lønnskostnad, antall ansatte, godtgjørelser, OTP, lån til ansatte mm

Lønnskostnader består av følgende poster:

Lønnskostnader	2022	2021
Lønninger	6 639 305	6 340 661
Arbeidsgiveravgift	1 011 191	983 104
Pensjonskostnader	137 512	126 831
Andre ytelser	124 083	99 166
Sum	7 812 092	7 549 762

Antall årsverk sysselsatt	11	11
---------------------------	----	----

Selskapet er pliktig til å ha tjenstepensjonsordning etter lov om obligatorisk tjenstepensjon. Selskapets pensjonsordninger tilfredsstiller kravene i denne lov.

Honorar til revisor er kostnadsført med kr 196 500 for revisjon og kr 173 400 for øvrig bistand.

Note 5 - Bundne midler

I posten inngår bundne bankinnskudd med kr 390 158.

Note 6 - Skattekostnad

Årets skattekostnad fremkommer slik:	2022	2021
Betalbar skatt	1 132 816	626 560
Endring i utsatt skatt	1 666 912	-104 864
Skattekostnad resultat	2 799 728	521 696

Betalbar skatt i balansen	951 150	224 695
---------------------------	---------	---------

Grunnlag for utsatt skatt/-skattefordel	7 576 869	-9 593 879	-17 170 748
Skatt merverdier ved kjøp av dattersekskap	0	14 002 673	14 002 673
Grunnlag for utsatt skatt/-skattefordel	7 576 869	4 408 794	-3 168 075
Utsatt skatt/-skattefordel (22%)	1 666 912	969 935	-696 977

Note 7 - Pantstillelser og garantier m.v.

Bokført gjeld som er sikret ved pant o.l.:	2022	2021
Gjeld til kredittinstitusjoner	94 937 933	70 181 101

Bokført verdi av eiendeler stilt som sikkerhet for bokført gjeld:	2022	2021
Varelager	36 912 063	38 606 346
Bygninger	24 561 555	26 233 562
Tomter	5 527 966	13 950 940
Øvrige varige driftsmidler	1 854 781	2 210 291
Kundefordringer	18 108 747	8 522 407
Totalt	86 865 112	89 523 546

Det er i 2022 inngått konsernkontopavtale mellom morselskapet og banken. Som sikkerhet for engasjementet har bankforbindelsen pant i aksjer og eiendeler i datter- og tilknyttede selskaper.



Konsern - noter til regnskapet 2022 Kingsrød AS

Note 8 - Langsiktig gjeld

All langsiktig gjeld forfaller innen 5 år fra balansetidspunktet.

Annen langsiktig gjeld er til nærstående personer. Det er ikke avtalt nedbetalingstid.

Note 9 - Salgsinntekter fordelt på geografisk marked

Salgsinntekter	2022	2021
Norge	139 185 538	99 941 554
Utland	103 851 014	101 208 931
Sum	243 036 552	201 150 485

Note 10 - Aksjer i tilknyttet selskap m.v.

Konsernet har eierandeler i:

Tilknyttede selskap:

Firma	Forretnings- kontor	Eierandel	Selskapets egenkap.	Selskapets resultat
Fagdekk Sarpsborg AS	Sarpsborg	50,0 %	1 120 268	15 838
Kingsrød Transport AS	Sarpsborg	69,99 %	58 990 414	4 703 100

Aksjer i Kingsrød Transport AS er B aksjer med fulle rettighet i henhold til aksjeloven, men har ingen stemmerett.

Note 11 - Hendelser etter balansedagen

Det har ikke inntruffet hendelser etter balansedagen som ville hatt vesentlig effekt på det avlagte årsregnskapet.



Kontantstrømoppstilling

Kingsrød Konsern

	2022	2021
Kontantstrømmer fra operasjonelle aktiviteter		
Resultat før skattekostnad	27 079 105	2 965 638
Periodens betalte skatt	-224 695	-401 865
Tap/ gevinst ved salg av eiendeler	-16 723 018	-122 760
Avskrivninger	1 652 808	2 548 726
Resultatandel (fra DS/TS) fratrukket utdelinger fra selskapet	-2 966 751	-1 303 352
Endring i varelager	-14 525 115	5 934 495
Endring i kundefordringer	-7 922 884	4 519 209
Endring i vareleverandørgjeld	10 312 373	-2 480 178
Endring i andre tidsavgrensingsposter	-7 744 777	-3 348 902
Netto kontantstrøm fra operasjonelle aktiviteter	-11 062 954	8 311 011
Kontantstrøm fra investeringsaktiviteter		
Innbetalinger ved salg av varige driftsmidler	1 322 000	902 000
Utbetalinger ved kjøp av varige driftsmidler	-3 393 808	-4 044 866
Utbetalinger på lånefordring konsern (korts./langs.)	-22 436 485	-637 538
Innbetalinger på andre lånefordringer (korts./langs.)	119 676	129 676
Utbetalinger på andre lånefordringer (korts./langs.)	18 367 347	0
Utbytte og innbetalinger ved salg av aksjer	0	166 704
Utbetalinger ved kjøp av aksjer	-506 030	-55 000
Netto kontantstrøm fra investeringsaktiviteter	-6 527 300	-3 539 024
Kontantstrømmer fra finansieringsaktiviteter		
Netto innbetaling kassekreditt	19 566 367	2 097 758
Utbetaling ved kjøp av aksjer	-128 550	0
Innbetalinger gjeld konsernselskaper	-10 000 000	10 000 000
Innbetalinger ved opptak av annen gjeld (korts./langs.)	10 018 383	3 505 352
Utbetalinger ved nedbetaling av annen gjeld (korts./langs.)	0	-12 919 591
Utbetalinger av utbytte	-10 239 735	0
Netto kontantstrømmer fra finansieringsaktiviteter	8 648 481	2 683 519
Netto kontantstrøm for perioden	-8 941 773	7 455 506
Overtatt fra selskap kjøpt	0	0
Kontanter og kontantekvivalenter ved periodens begynnelse	17 252 093	9 796 587
Kontanter og kontantekvivalenter ved periodens slutt	8 310 320	17 252 093
Denne består av:		
Bankinnskudd m.v.	8 310 320	17 252 093



ÅRSBERETNING 2022 KINGSRØD AS, KINGSRØD KONSERN

Virksomhetens art

Virksomhetsområdet til KINGSRØD AS er investering i verdipapirer samt annen virksomhet i tilknytning til dette. Selskapet holder til i Sarpsborg kommune.

Virksomhetsområdet til konsernet er kjøp og salg av varer og tjenester forbundet med transport og transportmidler, kjøp, salg og avl av hester, samt utleie av fast eiendom.

Fortsatt drift

I samsvar med regnskapslovens § 3-3 bekreftes det at forutsetningen om fortsatt drift er lagt til grunn ved utarbeidelsen av regnskapet.

Fremtidig utvikling

Styret forventer en stabil utvikling fremover.

Redegjørelse for årsregnskapet

KINGSRØD AS hadde en omsetning på NOK 0 og et resultat etter skatt på NOK 18,0 mill.

Konsernet hadde en omsetning på NOK 243 mill. og et resultat på NOK 24,3 mill. Dette tilsvarer en omsetningsøkning på 41,9 mill. og en resultatforbedring på 21,9 mill. sammenlignet med 2021. Hovedårsakene til resultatforbedringen er salg av aksjer i tilknyttet selskap samt forbedret drift.

Egenkapitalen i konsernet er på NOK 64,4 mill.

Kontantstrøm

Samlet kontantstrøm fra operasjonelle aktiviteter for konsernet var negativ med 11,2 mill. mens driftsresultatet var positivt med 11,4 mill. kroner. Differansen mot kontantstrømmen skyldes i hovedsak økning i kundefordringer og varelager. Ytterligere spesifisering av årsak og endringer kommer frem av kontantstrømoppstillingen. For selskapet var det ubetydelig forskjell mellom samlet kontantstrøm fra operasjonelle aktiviteter og driftsresultatet.

Finansiell risiko

Overordnet om målsetting og strategi

Selskapet er eksponert for finansiell risiko på ulike områder, spesielt valutarisiko. Målsettingen er å avdempe den finansielle risikoen i størst mulig grad. Selskapets nåværende strategi innbefatter en viss bruk av finansielle instrumenter, men dette vurderes løpende av styret.

Markedsrisiko

Selskapet er eksponert for endringer i valutakurser, spesielt EUR, da en vesentlig del av selskapets varekjøp er i utenlandsk valuta. Selskapet har periodevis inngått terminkontrakter og andre avtaler for å redusere selskapets valutarisiko og derigjennom den driftstilknyttede markedsrisikoen.

Selskapet er eksponert mot endringer i rentenivået, da selskapets har rentebærende gjeld.

Kredittrisiko

Risiko for at motparter ikke har økonomisk evne til å oppfylle sine forpliktelser anses uforandret i forhold til 2021. Historisk sett har det vært lite tap på fordringer. Brutto kredittrisiko på balansedagen utgjør totalt kr 0 mill (16,4 mill). Dette innebærer en endring fra 2021 med kr 0 mill (7,9 mill).

Det er ikke inngått avtaler om motregning eller andre finansielle instrumenter som minimerer kredittrisikoen i selskapet.



Likviditetsrisiko

Selskapet vurderer likviditeten i selskapet som tilfredsstillende, og det er ikke besluttet å innføre tiltak som endrer likviditetsrisikoen.

Annen risiko

Styret i selskapet har ikke inngått avtale om styreansvarsforsikring.

Arbeidsmiljø/likestilling

Det er ingen ansatte i selskapet. Selskapets styre består av 1 mann.

Ytre miljø

Virksomhetens bransje medfører verken forurensning eller utslipp som kan være til skade for det ytre miljø.

Åpenhetsloven

Redegjørelse etter åpenhetsloven vil bli/er tilgjengelig på datterselskapenes hjemmesider.

Forsknings- og utviklingsaktiviteter

Selskapet har for tiden ingen pågående forsknings- eller utviklingsaktiviteter.


Årsresultat og disponeringer

Styret foreslår følgende disponering av årsresultatet:

Overført til annen egenkapital:	kr 8 032 161
Tilleggsutbytte	kr 10 000 000
Totalt disponert:	<u>kr 18 032 161</u>

Styret mener at informasjonen gitt i årsberetningen gir en rettvise oversikt over KINGSRØD AS eiendeler og gjeld, finansielle stilling og resultat.

Sarpsborg 07.08.2023


Dag Ove KINGSRØD
Styrets leder/daglig leder



Til generalforsamlingen i
Kingsrød AS

Uavhengig revisors beretning

Konklusjon

Vi har revidert Kingsrød AS sitt årsregnskap som består av:

- Selskapsregnskapet som viser et overskudd på kr 18 032 161. Selskapsregnskapet består av balanse per 31. desember 2022, resultatregnskap og kontantstrømoppstilling for regnskapsåret avsluttet per denne datoen og noter til årsregnskapet, herunder et sammendrag av viktige regnskapsprinsipper, og
- Konsernregnskapet som viser et overskudd på kr 24 279 377. Konsernregnskapet, består av balanse per 31. desember 2022, resultatregnskap og kontantstrømoppstilling for regnskapsåret avsluttet per denne datoen og noter til årsregnskapet, herunder et sammendrag av viktige regnskapsprinsipper.

Etter vår mening

- oppfyller årsregnskapet gjeldende lovkrav,
- gir selskapsregnskapet et rettviseende bilde av selskapets finansielle stilling per 31. desember 2022 og av dets resultat og kontantstrømmer for regnskapsåret avsluttet per denne datoen i samsvar med regnskapslovens regler og god regnskapsskikk i Norge, og
- gir konsernregnskapet et rettviseende bilde av konsernets finansielle stilling per 31. desember 2022 og av dets resultater og kontantstrømmer for regnskapsåret avsluttet per denne datoen i samsvar med regnskapslovens regler og god regnskapsskikk i Norge.

Grunnlag for konklusjonen

Vi har gjennomført revisjonen i samsvar med de internasjonale revisjonsstandardene International Standards on Auditing (ISA-ene). Våre oppgaver og plikter i henhold til disse standardene er beskrevet nedenfor under Revisors oppgaver og plikter ved revisjonen av årsregnskapet. Vi er uavhengige av selskapet og konsernet slik det kreves i lov, forskrift og International Code of Ethics for Professional Accountants (inkludert internasjonale uavhengighetsstandarder) utstedt av the International Ethics Standards Board for Accountants (IESBA-reglene), og vi har overholdt våre øvrige etiske forpliktelser i samsvar med disse kravene. Innhentet revisjonsbevis er etter vår vurdering tilstrekkelig og hensiktsmessig som grunnlag for vår konklusjon.

Øvrig informasjon

Styret og daglig leder (ledelsen) er ansvarlige for informasjonen i årsberetningen som er publisert sammen med årsregnskapet. Vår konklusjon om årsregnskapet ovenfor dekker ikke informasjonen i årsberetningen.

Medlem av UHY International, en sammenslutning av uavhengige revisjons- og konsulentelskaper



Revisorgruppen

Revisorgruppen Østfold AS
Hundskinnveien 88
N-1711 Sarpsborg

Tlf.: +47 69 13 98 88

E-post: sarpsborg@rg.no

Foretakeregisteret
NO 930 575 828 MVA

www.rg.no

Partnere:
Kristen Grivi
Kay Åge Minge
Geir Brautaset

Statsautoriserte
revisorer



I forbindelse med revisjonen av årsregnskapet er det vår oppgave å lese årsberetningen. Formålet er å vurdere hvorvidt det foreligger vesentlig inkonsistens mellom årsberetningen og årsregnskapet og den kunnskap vi har opparbeidet oss under revisjonen av årsregnskapet, eller hvorvidt informasjon i årsberetningen ellers fremstår som vesentlig feil. Vi har plikt til å rapportere dersom årsberetningen fremstår som vesentlig feil.

Vi har ingenting å rapportere i så henseende.

Basert på kunnskapen vi har opparbeidet oss i revisjonen, mener vi at årsberetningen

- er konsistent med årsregnskapet og
- inneholder de opplysninger som skal gis i henhold til gjeldende lovkrav.

Ledelsens ansvar for årsregnskapet

Ledelsen er ansvarlig for å utarbeide årsregnskapet og for at det gir et rettviseende bilde i samsvar med regnskapslovens regler og god regnskapsskikk i Norge. Ledelsen er også ansvarlig for slik intern kontroll som den finner nødvendig for å kunne utarbeide et årsregnskap som ikke inneholder vesentlig feilinformasjon, verken som følge av misligheter eller utilsiktede feil.

Ved utarbeidelsen av årsregnskapet må ledelsen ta standpunkt til selskapets og konsernets evne til fortsatt drift og opplyse om forhold av betydning for fortsatt drift. Forutsetningen om fortsatt drift skal legges til grunn for årsregnskapet så lenge det ikke er sannsynlig at virksomheten vil bli avviklet.

Revisors oppgaver og plikter ved revisjonen av årsregnskapet

Vårt mål er å oppnå betryggende sikkerhet for at årsregnskapet som helhet ikke inneholder vesentlig feilinformasjon, verken som følge av misligheter eller utilsiktede feil, og å avgi en revisjonsberetning som inneholder vår konklusjon. Betryggende sikkerhet er en høy grad av sikkerhet, men ingen garanti for at en revisjon utført i samsvar med ISA-ene, alltid vil avdekke vesentlig feilinformasjon som eksisterer. Feilinformasjon kan oppstå som følge av misligheter eller utilsiktet feil. Feilinformasjon blir vurdert som vesentlig dersom den enkeltvis eller samlet med rimelighet kan forventes å påvirke økonomiske beslutninger som brukerne foretar basert på årsregnskapet.

For videre beskrivelse av revisors oppgaver og plikter vises det til:

<https://revisorforeningen.no/revisjonsberetninger>

Sarpsborg, 21. august 2023
Revisorgruppen Østfold DA

Kay Åge Minge
Statsautorisert revisor