



ÅRSREGNSKAPET FOR REGNSKAPSÅRET 2023 - GENERELL INFORMASJON

Enheten

Organisasjonsnummer: 998 433 290
Organisasjonsform: Aksjeselskap
Foretaksnavn: VARANGER KRAFTVIND AS
Forretningsadresse: Nyborgveien 70
9800 VADSØ

Regnskapsår

Årsregnskapets periode: 01.01.2023 - 31.12.2023

Konsern

Morselskap i konsern: Nei

Regnskapsregler

Regler for små foretak benyttet: Ja
Benyttet ved utarbeidelsen av årsregnskapet til selskapet: Regnskapslovens alminnelige regler

Årsregnskapet fastsatt av kompetent organ

Bekreftet av representant for selskapet: Håvard Sundkvist
Dato for fastsettelse av årsregnskapet: 14.06.2024

Grunnlag for avgivelse

År 2023: Årsregnskapet er elektronisk innlevert
År 2022: Tall er hentet fra elektronisk innlevert årsregnskap fra 2023

Det er ikke krav til at årsregnskapet m.v. som sendes til Regnskapsregisteret er undertegnet. Kontrollen på at dette er utført ligger hos revisor/enhetens øverste organ. Sikkerheten ivaretas ved at innsender har rolle/rettighet for innsending av årsregnskapet via Altinn, og ved at det bekreftes at årsregnskapet er fastsatt av kompetent organ.

Brønnøysundregistrene, 13.07.2025



Resultatregnskap

Beløp i: NOK	Note	2023	2022
RESULTATREGNSKAP			
Inntekter			
Salgsinntekt	1	138 384 000	141 741 000
Annen driftsinntekt		90 000	87 000
Sum inntekter		138 474 000	141 828 000
Kostnader			
Varekostnad		17 228 000	11 245 000
Lønnskostnad	2, 3	346 000	1 466 000
Avskrivninger	4	48 166 000	39 752 000
Annen driftskostnad	2, 5	44 376 000	36 291 000
Sum kostnader		110 116 000	88 754 000
Driftsresultat		28 358 000	53 074 000
Finansinntekter og finanskostnader			
Renteinntekt fra foretak i samme konsern	6		
Annen renteinntekt		2 549 000	855 000
Annen finansinntekt	6	1 232 000	907 000
Sum finansinntekter		3 781 000	1 762 000
Rentekostnad til foretak i samme konsern	6	4 712 000	4 654 000
Annen rentekostnad		22 769 000	15 223 000
Annen finanskostnad	6	76 000	1 918 000
Sum finanskostnader		27 558 000	21 795 000
Netto finans		-23 777 000	-20 033 000
Ordinært resultat før skattekostnad		4 582 000	33 041 000
Skattekostnad på resultat	7	28 625 000	7 302 000
Ordinært resultat etter skattekostnad		-24 043 000	25 739 000
Årsresultat		-24 043 000	25 739 000
Årsresultat etter minoritetsinteresser		-24 043 000	25 739 000



Resultatregnskap

Beløp i: NOK	Note	2023	2022
Totalresultat		-24 043 000	25 739 000
Overføringer og disponeringer			
Udekket tap		-4 181 000	6 048 000
Avsatt til annen egenkapital			19 691 000
Overført fra annen egenkapital		-19 862 000	
Sum overføringer og disponeringer	8	-24 043 000	25 739 000



Balanse

Beløp i: NOK	Note	2023	2022
BALANSE - EIENDELER			
Anleggsmidler			
Immaterielle eiendeler			
Utsatt skattefordel	7		
Varige driftsmidler			
Tomter, bygninger o.a. fast eiendom	4, 9, 10	864 553 000	904 321 000
Anlegg under utførelse	4, 9, 10	46 000	7 950 000
Maskiner og anlegg	4, 9		
Skip og flytende installasjoner	9		
Driftsløsøre, inventar o.a. utstyr	4, 9	2 651 000	2 465 000
Sum varige driftsmidler		867 250 000	914 736 000
Finansielle anleggsmidler			
Lån til foretak i samme konsern	11		
Lån til tilknyttet selskap og felles kontrollert virksomhet	11		
Sum anleggsmidler		867 250 000	914 736 000
Omløpsmidler			
Varer			
Lager av varer og annen beholdning	9		
Fordringer			
Kundefordringer	9, 12	17 838 000	14 543 000
Andre kortsiktige fordringer	7	3 541 000	15 704 000
Konsernfordringer	11		4 522 000
Sum fordringer		21 379 000	34 768 000
Bankinnskudd, kontanter og lignende			
Bankinnskudd, kontanter o.l.	13	56 521 000	54 609 000
Sum bankinnskudd, kontanter og lignende		56 521 000	54 609 000
Sum omløpsmidler		77 900 000	89 378 000



Balanse

Beløp i: NOK	Note	2023	2022
SUM EIENDELER		945 149 000	1 004 114 000
BALANSE - EGENKAPITAL OG GJELD			
Egenkapital			
Innskutt egenkapital			
Aksjekapital	8, 14	280 066 000	280 066 000
Beholdning av egne aksjer	8, 14		
Overkurs	8		
Annen innskutt egenkapital	8		
Sum innskutt egenkapital		280 066 000	280 066 000
Opptjent egenkapital			
Annen egenkapital	8		19 767 000
Udekket tap	8	4 181 000	
Sum opptjent egenkapital		-4 181 000	19 767 000
Sum egenkapital		275 885 000	299 833 000
Gjeld			
Langsiktig gjeld			
Pensjonsforpliktelser	3		1 305 000
Utsatt skatt	7	73 599 000	44 947 000
Sum avsetninger for forpliktelser		73 599 000	46 253 000
Annen langsiktig gjeld			
Gjeld til kredittinstitusjoner	9	419 809 000	475 479 000
Langsiktig konserngjeld	9, 11	71 400 000	71 400 000
Øvrig langsiktig gjeld	9	68 600 000	68 600 000
Sum annen langsiktig gjeld		559 809 000	615 479 000
Sum langsiktig gjeld		633 408 000	661 732 000
Kortsiktig gjeld			
Gjeld til kredittinstitusjoner	9		
Leverandørgjeld	11	17 408 000	17 210 000
Betalbar skatt	7		



Balanse

Beløp i: NOK	Note	2023	2022
Skyldig offentlige avgifter		5 767 000	58 000
Kortsiktig konserngjeld	11		
Annen kortsiktig gjeld		12 680 000	25 281 000
Sum kortsiktig gjeld		35 856 000	42 548 000
Sum gjeld		669 264 000	704 280 000
SUM EGENKAPITAL OG GJELD		945 149 000	1 004 114 000



Brønnøysundregistrene

ÅRSREGNSKAP FOR REGNSKAPSÅRET 2023 - GENERELL INFORMASJON

Journalnummer: 2024 613557

Enheten

Organisasjonsnummer: 998 433 290
Organisasjonsform: Aksjeselskap
Foretaksnavn: VARANGER KRAFTVIND AS
Forretningsadresse: Nyborgveien 70
9800 VADSØ

Regnskapsår

Årsregnskapets periode: 01.01.2023 - 31.12.2023

Konsern

Morselskap i konsern: Nei

Regnskapsregler

Regler for små foretak benyttet: Ja
Benyttet ved utarbeidelsen av
årsregnskapet til selskapet: Regnskapslovens alminnelige regler

Årsregnskapet fastsatt av kompetent organ

Bekreftet av representant for selskapet: Håvard Sundkvist
Dato for fastsettelse av årsregnskapet: 14.06.2024

Grunnlag for avgivelse

År 2023: Årsregnskap er elektronisk innlevert.
År 2022: Tall er hentet fra elektronisk innlevert årsregnskap fra 2023.

Det er ikke krav til at årsregnskapet m.v. som sendes til Regnskapsregisteret er undertegnet. Kontrollen på at dette er utført ligger hos revisor/enhetens øverste organ. Sikkerheten ivaretas ved at innsender har rolle/rettighet for innsending av årsregnskapet via Altinn, og ved at det bekreftes at årsregnskapet er fastsatt av kompetent organ.

Brønnøysundregistrene, 11.07.2024



Organisasjonsnr: 998 433 290
VARANGER KRAFTVIND AS

RESULTATREGNSKAP

Beløp i: NOK	Note	2023	2022
RESULTATREGNSKAP			
Inntekter			
Salgsinntekt	1	138 384 000	141 741 000
Annen driftsinntekt		90 000	87 000
Sum inntekter		138 474 000	141 828 000
Kostnader			
Varekostnad		17 228 000	11 245 000
Lønnskostnad	2, 3	346 000	1 466 000
Avskrivninger	4	48 166 000	39 752 000
Annen driftskostnad	2, 5	44 376 000	36 291 000
Sum kostnader		110 116 000	88 754 000
Driftsresultat		28 358 000	53 074 000
Finansinntekter og finanskostnader			
Renteinntekt fra foretak i samme konsern	6		
Annen renteinntekt		2 549 000	855 000
Annen finansinntekt	6	1 232 000	907 000
Sum finansinntekter		3 781 000	1 762 000
Rentekostnad til foretak i samme konsern	6	4 712 000	4 654 000
Annen rentekostnad		22 769 000	15 223 000
Annen finanskostnad	6	76 000	1 918 000
Sum finanskostnader		27 558 000	21 795 000
Netto finans		-23 777 000	-20 033 000
Ordinært resultat før skattekostnad			
Skattekostnad på resultat	7	4 582 000	33 041 000
Ordinært resultat etter skattekostnad		28 625 000	7 302 000
Årsresultat		-24 043 000	25 739 000
Årsresultat etter minoritetsinteresser		-24 043 000	25 739 000
Totalresultat		-24 043 000	25 739 000
Overføringer og disponeringer			
Udekket tap		-4 181 000	6 048 000
Avsatt til annen egenkapital			19 691 000



Overført fra annen egenkapital		-19 862 000	
Sum overføringer og disponeringer	8	-24 043 000	25 739 000



Organisasjonsnr: 998 433 290
VARANGER KRAFTVIND AS

BALANSE

Beløp i: NOK	Note	2023	2022
BALANSE - EIENDELER			
Anleggsmidler			
Immaterielle eiendeler			
Utsatt skattefordel	7		
Varige driftsmidler			
Tomter, bygninger o.a.			
fast eiendom	4, 9, 10	864 553 000	904 321 000
Anlegg under utførelse	4, 9, 10	46 000	7 950 000
Maskiner og anlegg	4, 9		
Skip og flytende installasjoner	9		
Driftsløsøre, inventar o. a. utstyr	4, 9	2 651 000	2 465 000
Sum varige driftsmidler		867 250 000	914 736 000
Finansielle anleggsmidler			
Lån til foretak i samme konsern			
	11		
Lån til tilknyttet selskap og felles kontrollert virksomhet			
	11		
Sum anleggsmidler		867 250 000	914 736 000
Omløpsmidler			
Varer			
Lager av varer og annen beholdning			
	9		
Fordringer			
Kundefordringer	9, 12	17 838 000	14 543 000
Andre kortsiktige fordringer	7	3 541 000	15 704 000
Konsernfordringer	11		4 522 000
Sum fordringer		21 379 000	34 768 000
Bankinnskudd, kontanter og lignende			
Bankinnskudd, kontanter o. l.			
	13	56 521 000	54 609 000
Sum bankinnskudd, kontanter og lignende		56 521 000	54 609 000
Sum omløpsmidler		77 900 000	89 378 000
SUM EIENDELER		945 149 000	1 004 114 000



BALANSE - EGENKAPITAL OG GJELD

Egenkapital

Innskutt egenkapital

Aksjekapital	8, 14	280 066 000	280 066 000
Beholdning av egne aksjer	8, 14		
Overkurs	8		
Annen innskutt egenkapital	8		
Sum innskutt egenkapital		280 066 000	280 066 000

Opptjent egenkapital

Annen egenkapital	8		19 767 000
Udekket tap	8	4 181 000	
Sum opptjent egenkapital		-4 181 000	19 767 000

Sum egenkapital 275 885 000 299 833 000

Gjeld

Langsiktig gjeld

Pensjonsforpliktelser	3		1 305 000
Utsatt skatt	7	73 599 000	44 947 000
Sum avsetninger for forpliktelser		73 599 000	46 253 000

Annen langsiktig gjeld

Gjeld til kredittinstitusjoner	9	419 809 000	475 479 000
Langsiktig konserngjeld	9, 11	71 400 000	71 400 000
Øvrig langsiktig gjeld	9	68 600 000	68 600 000
Sum annen langsiktig gjeld		559 809 000	615 479 000

Sum langsiktig gjeld 633 408 000 661 732 000

Kortsiktig gjeld

Gjeld til kredittinstitusjoner	9		
Leverandørgjeld	11	17 408 000	17 210 000
Betalbar skatt	7		
Skyldig offentlige avgifter		5 767 000	58 000
Kortsiktig konserngjeld	11		
Annen kortsiktig gjeld		12 680 000	25 281 000
Sum kortsiktig gjeld		35 856 000	42 548 000

Sum gjeld 669 264 000 704 280 000

SUM EGENKAPITAL OG GJELD 945 149 000 1 004 114 000



Organisasjonsnr: 998 433 290
VARANGER KRAFTVIND AS

NOTEOPPLYSNINGER - SELSKAP - alle poster oppgitt i hele tall

Note
2

Antall årsverk i regnskapsåret
1.00

Sum Beløp

Balanseført verdi 31.12. Varige driftsmidler Immaterielle eiend.

Konsernregnskap

Morselskapet sitt navn

Forretningskontor for morselskapet

Begrunnelse for at datterselskap er utelatt fra konsolideringen

Samlet beløp - tilknyttet selskap Årets Fjorårets

Samlet beløp - foretak i samme konsern Årets Fjorårets

Samlet beløp - foretak i samme konsern Årets Fjorårets

Samlet beløp - felles kontrollert virksomhet Årets Fjorårets

Pantstillelse Beløp

Beholdning av egne aksjer Antall Pålydende Andel av aksjek.



BDO AS
Storåkeren 11
9411 Harstad

Uavhengig revisors beretning

Til generalforsamlingen i Varanger Kraftvind AS

Konklusjon

Vi har revidert årsregnskapet til Varanger Kraftvind AS.

Årsregnskapet består av:

- Balanse per 31. desember 2023,
- Resultatregnskap 2023
- Kontantstrømoppstilling for regnskapsåret avsluttet per 31. desember 2023
- Noter til årsregnskapet, herunder et sammendrag av viktige regnskapsprinsipper.

Etter vår mening:

- Oppfyller årsregnskapet gjeldende lovkrav, og
- Gir årsregnskapet et rettviseende bilde av selskapets finansielle stilling per 31. desember 2023 og av dets resultater og kontantstrømmer for regnskapsåret i samsvar med regnskapslovens regler og god regnskapsskikk i Norge.

Grunnlag for konklusjonen

Vi har gjennomført revisjonen i samsvar med International Standards on Auditing (ISA-ene). Våre oppgaver og plikter i henhold til disse standardene er beskrevet nedenfor under Revisors oppgaver og plikter ved revisjonen av årsregnskapet. Vi er uavhengige av selskapet i samsvar med kravene i relevante lover og forskrifter i Norge og International Code of Ethics for Professional Accountants (inkludert internasjonale uavhengighetsstandarder) utstedt av International Ethics Standards Board for Accountants (IESBA-reglene), og vi har overholdt våre øvrige etiske forpliktelser i samsvar med disse kravene. Innhentet revisjonsbevis er etter vår vurdering tilstrekkelig og hensiktsmessig som grunnlag for vår konklusjon.

Annen informasjon

Styret og daglig leder (ledelsen) er ansvarlig for annen informasjon. Annen informasjon består av årsberetningen. Vår konklusjon om årsregnskapet ovenfor dekker ikke annen informasjon.

I forbindelse med revisjonen av årsregnskapet er det vår oppgave å lese annen informasjon. Formålet er å vurdere hvorvidt det foreligger vesentlig inkonsistens mellom annen informasjon og årsregnskapet og den kunnskap vi har opparbeidet oss under revisjonen av årsregnskapet, eller hvorvidt informasjon i annen informasjon ellers fremstår som vesentlig feil. Vi har plikt til å rapportere dersom annen informasjon fremstår som vesentlig feil. Vi har ingenting å rapportere i så henseende.

Konklusjon om årsberetningen

Basert på kunnskapen vi har opparbeidet oss i revisjonen, mener vi at årsberetningen

- er konsistent med årsregnskapet og
- inneholder de opplysninger som skal gis i henhold til gjeldende lovkrav.



Styret og daglig leders ansvar for årsregnskapet

Styret og daglig leder (ledelsen) er ansvarlig for å utarbeide årsregnskapet og for at det gir et rettviseende bilde i samsvar med regnskapslovens regler og god regnskapskikk i Norge. Ledelsen er også ansvarlig for slik intern kontroll som den finner nødvendig for å kunne utarbeide et årsregnskap som ikke inneholder vesentlig feilinformasjon, verken som følge av misligheter eller utilsiktede feil.

Ved utarbeidelsen av årsregnskapet må ledelsen ta standpunkt til selskapets evne til fortsatt drift og opplyse om forhold av betydning for fortsatt drift. Forutsetningen om fortsatt drift skal legges til grunn for årsregnskapet så lenge det ikke er sannsynlig at virksomheten vil bli avviklet.

Revisors oppgaver og plikter ved revisjonen av årsregnskapet

Vårt mål er å oppnå betryggende sikkerhet for at årsregnskapet som helhet ikke inneholder vesentlig feilinformasjon, verken som følge av misligheter eller utilsiktede feil, og å avgi en revisjonsberetning som inneholder vår konklusjon. Betryggende sikkerhet er en høy grad av sikkerhet, men ingen garanti for at en revisjon utført i samsvar med ISA-ene, alltid vil avdekke vesentlig feilinformasjon. Feilinformasjon kan oppstå som følge av misligheter eller utilsiktede feil. Feilinformasjon er å anse som vesentlig dersom den enkeltvis eller samlet med rimelighet kan forventes å påvirke de økonomiske beslutningene som brukerne foretar på grunnlag av årsregnskapet.

For videre beskrivelse av revisors oppgaver og plikter vises det til:

<https://revisorforeningen.no/revisjonsberetninger>

BDO AS

Knut Haugen
statsautorisert revisor
(elektronisk signert)

Penneo Dokumentnøkkel: LGUZFQVX7-N7FGS-CK875-8Q1E1-28UOW



PENNEO

Signaturene i dette dokumentet er juridisk bindende. Dokument signert med "Penneo™ - sikker digital signatur". De signerende parter sin identitet er registrert, og er listet nedenfor.

"Med min signatur bekrefter jeg alle datoer og innholdet i dette dokument."

Haugen, Knut Aksel

Statsautorisert revisor

Serienummer: no_bankid:9578-5998-4-1983293

IP: 188.95.xxx.xxx

2024-06-09 10:45:33 UTC



Penneo DokumentID: LGUZH-EQVX7-N7FG5-CK875-8Q1EI-28UOW

Dokumentet er signert digitalt, med **Penneo.com**. Alle digitale signatur-data i dokumentet er sikret og validert av den datamaskin-utregnede hash-verdien av det opprinnelige dokument. Dokumentet er låst og tids-stemplet med et sertifikat fra en betrodd tredjepart. All kryptografisk bevis er integrert i denne PDF, for fremtidig validering (hvis nødvendig).

Hvordan bekrefter at dette dokumentet er originalen?

Dokumentet er beskyttet av ett Adobe CDS sertifikat. Når du åpner dokumentet i

Adobe Reader, skal du kunne se at dokumentet er sertifisert av **Penneo e-signature service <penneo@penneo.com>**. Dette garanterer at innholdet i dokumentet ikke har blitt endret.

Det er lett å kontrollere de kryptografiske beviser som er lokalisert inne i dokumentet, med Penneo validator - <https://penneo.com/validator>



Årsregnskap 2023 Varanger Kraftvind AS

Organisasjonsnr: 998 433 290

STYRETS ÅRSBERETNING

Virksomhetens art

Varanger KraftVind AS er eid av Varanger Kraft AS og Cube II Energy s.a.r.l. med henholdsvis 51 % og 49 % av aksjene. Varanger Kraft AS er morselskapet i Varanger Kraft konsernet, og er eid av syv kommuner i Øst-Finnmark. Cube II Energy s.a.r.l. er et infrastrukturfond som styres av Cube Infrastructure Managers basert i Luxembourg.

Varanger KraftVind AS har hovedkontor i Vadsø. Selskapet er eier av vindkraftkonsesjon for bygging og drift av vindkraftverk på Raggovidda i Berlevåg Kommune på inntil 97 MW. Konsesjonen er bygget ut i to trinn med 45 MW ferdigstilt i 2014 og 51,6 MW i 2022. Med svært gode vindforhold er Raggovidda Europas mest effektive landbasert vindkraftverk. Årlig forventet produksjon utgjør 405 GWh tilsvarende en kapasitetsfaktor på om lag 48 %.

Redegjørelse for årsregnskapet

Årsregnskapet gir etter styrets oppfatning en tilfredsstillende beskrivelse av selskapets stilling ved årsskiftet.

Styret påpeker likevel at det er foretatt en avsetning på NOK 27,6 millioner som utsatt skatteforpliktelse knyttet til innføring av grunnrenteskatt på landbaserte vindkraft fra 1. januar 2024. Beløpet inngår i skattekostnaden for 2023, og er balanseført som utsatt skatt. Det er i skrivende stund ikke kjent hvordan inngangsverdien for grunnrenteskatten skal beregnes i detalj. Avsetningen er derfor usikker, og vil være gjenstand for endring avhengig av den endelige beregningsmetoden.

Resultat

Varanger KraftVind leverte et driftsresultat på NOK 28,4 millioner i regnskapsåret 2023. Dette er en nedgang sammenlignet med driftsresultatet på NOK 53,1 millioner i 2022.

Gjennomsnittlige kraftpriser i prisområde NO4 var 342 NOK/MWh i 2023, sammenlignet med 250 NOK/MWh i foregående år. Samtidig produserte Raggovidda Vindkraftverk 370 GWh i 2023, noe som er en økning med 20 GWh i forhold til 2022. 2023 var første år med full drift på trinn 2 på Raggovidda, men svake vindforhold, teknisk svikt ved en turbin og ikke minst 8 ukers nedregulering på grunn av arbeid i sentralnettet medførte at produsert volum var noe lavere enn forventet normal produksjon. Selv om både priser og volum øker i forhold til 2022 er omsetningen redusert med NOK 3,4 millioner sammenlignet med fjoråret. Årsaken til dette ligger i ekstraordinære inntekter i 2022 fra kompensasjon for forsinkelser i utbyggingen av Raggovidda 2.

Selskapets samlede driftskostnader utgjorde NOK 110,1 millioner, og øker med NOK 21,4 millioner sammenlignet med fjoråret. Som tidligere nevnt var 2023 det første hele året med full drift på samtlige 27 turbiner. Dette medfører økte driftskostnader og avskrivninger. Flere kostnadsposter som for eksempel grunnleie, eiendomsskatt, forsikring og serviceavtaler har direkte sammenheng med antall turbiner eller aktivitetsnivå. Samtidig har selskapet i 2023 påløpt enkelte ekstraordinære vedlikeholdskostnader.

Netto finanskostnader beløper seg til NOK 23,8 millioner og øker med NOK 3,8 millioner sammenlignet med 2022. Hovedårsaken til dette ligger i full effekt av prosjektlånet for Raggovidda trinn 2.

Resultat før skatt utgjør NOK 4,6 millioner i 2023.

Bokførte skattekostnader utgjør NOK 28,6 millioner. Av dette gjelder NOK 27,6 millioner avsetning for utsatt skatt i forbindelse med innføring av grunnrenteskatt fra 1. januar 2024.



Årsresultatet NOK -24 millioner i regnskapsåret 2023.

Kapitalforhold

Selskapets totalkapital ved utløpet av året var NOK 945 millioner, hvorav egenkapitalen utgjør NOK 276 millioner. Dette gir en egenkapitalandel på 29 % og styret anser dette som tilfredsstillende. Det fremheves at NOK 140 millioner av langsiktig gjeld er subordinerte aksjonærlån.

Selskapet har en god likviditetsbeholdning ved inngangen av 2023, og er godt posisjonert for framtidig betjening av gjeld.

Investeringer

De samlede investeringer i 2023 var på NOK 680 tusen og gjelder i all vesentlighet anskaffelse av verktøyt for drift og vedlikehold av vindturbiner.

Fortsatt drift

Styret bekrefter i tråd med regnskapslovens bestemmelser at forutsetningene for fortsatt drift er til stede, og legges til grunn for avleggelsen av årsregnskapet. Denne vurderingen tar også høyde for virkningen av den innførte grunnrenteskatten på landbasert vindkraft.

Arbeidsmiljø, likestilling og åpenhet

Varanger KraftVind AS har pr 31.12.2023 én ansatt som også er selskapets daglige leder. Det ble utført 1 årsverk i løpet av året. Det er ikke registrert sykefravær i 2023, mens sykefraværet utgjorde 1,3 % i 2022.

Det har ikke forekommet skader eller uhell som har resultert i sykefravær i 2023.

Styret i selskapet består av 5 menn. Det må i løpet av 2024 gjøres endringer i styrets sammensetning for å imøtekomme lovkrav om kjønnsbalanse i norske selskapsstyrer.

Selskapets administrasjon og styre evaluerer løpende sin virksomhet i forhold til formålene og aktivitetsplikten i likestillings- og diskrimineringsloven. Det er ikke funnet behov for å iverksette større tiltak i dette henseende. Ingen av styremedlemmene honoreres.

Selskapet er pålagt aktsomhetsvurderinger og rapportering i henhold til åpenhetsloven. Pliktene ivaretas gjennom aktiviteter i Varanger Kraft-konsernet og rapporten vil publiseres på konsernets nettsider.

Ytre miljø

Utbygging av vindkraftverk medfører naturinngrep som således har påvirkning på ytre miljø. Inngrepene er underlagt godkjenning og tilsyn fra myndighetshold, representert ved NVE. I driftsfasen påvirker ikke vindkraftproduksjon miljøet i vesentlig grad. Selskapet opprettholder likevel høyeste fokus på å minimere konsekvensene for naturområdet rundt vindkraftverket.

Raggovidda Vindkraftverk grenser til områder som benyttes i reindrift. Selskapet finansierer et forskningsprosjekt som løpende evaluerer virkningen vår produksjon har for den nærliggende reindriftsindustrien. Etter snart 10 år med drift har forskningsresultatene ikke påvist negativ effekter for reindriften

Konsesjonsområdet for vindkraftverket rommer kulturminner, og disse er i samsvar med rette myndighet tatt hensyn til ved prosjektering, utbygging og drift av kraftverket.



Det har ikke vært uhell med miljømessige konsekvenser og ingen kontroversielle saker knyttet til det ytre miljø i 2023.

Forskning og utvikling

Selskapet har ingen aktiviteter knyttet til forskning og utvikling.

Styreansvar

Det er etablert styreforsikring som omfatter styremedlemmers og selskapsledelsens personlige erstatningsansvar i egenskap av verv eller stilling i selskapet.

Finansiell risiko

Selskapet er eksponert mot svingninger i produksjonsvolum, kraftpris og elsertifikatpris. Det er gjennom bilateral avtale etablert fast pris på omlag 50 % av kraftproduksjonen ut 2024. Motpartsrisikoen knyttet til den inngåtte PPA anses som svært begrenset, men avtalen inneholder likevel bestemmelser knyttet til eksponering og sikkerhetsstillelse, som vil utløses under gitte forutsetninger.

Vindkraftproduksjon har en iboende risiko knyttet til produksjonsprofilens sammenheng med spotpriser på kraft. Dette kan resultere i lavere oppnådde priser innen vindkraftproduksjon enn hva utviklingen i spotmarkedet tilsier. Styret overvåker denne utviklingen kontinuerlig, og vi registrerer en mer negativ effekt i 2023 enn tidligere år. Ved avleggelsen av årsregnskapet vurderes likevel risikoen som relativt lav i prisområde NO4 sammenlignet med øvrige prisområder.

Statnett arbeider med analyser av prisområder, og har nylig uttalt at en oppdeling av NO4 er sannsynlig. Nordlige deler av NO4 er et underskuddsområde, og en deling kan medføre økte priser. På den andre siden er virkningen på profiltrisikoen beskrevet ovenfor usikker.

Selskapet er gjennom låneforpliktelse eksponert mot utviklingen i rentemarkedet. Risikoen er ved årsskiftet dempet gjennom inngått rentebytteavtaler på om lag 85 % av lånesaldo.

Både prissikringsavtalen og selskapets låneavtale er inngått i norske kroner.

Høyesterett ga i Fosendommen i oktober 2021 medhold til den lokale reindriftsindustrien i saken vedrørende vindkraftproduksjon i reindriftsområder på Fosen i Trøndelag. Varanger Kraftvind AS opptrer i overensstemmelse med både konsesjonsvilkår og med den inngåtte avtalen med reinsdyrindustrien som opererer ved Raggovidda. Etter styrets vurdering innebærer Fosendommen en svært liten risiko for driften av vårt utbyggede kraftverk.

Fremtidsutsikter

Fornybar energi er en nøkkelfaktor for å løse verdens klimautfordringer, og styret forventer at energi med lavt karbonavtrykk vil være et svært attraktivt produkt i årene som kommer.

De kortsiktige prisvariasjonene kan være betydelige i kraftmarkedet og dette gir opphav til varierende inntekter på kort sikt. Videre opererer selskapet i et prisområde med kraftoverskudd, og de neste 3-5 år må det påregnes noe lavere kraftpriser i Nord-Norge enn i resten av det Nordiske markedet. Langsiktige prisprognoser indikerer likevel en positiv utvikling i vårt prisområde, også i nær fremtid. Priser på opprinnelsesgarantier har vært stigende de siste par år, og med tanke på det grønne skiftet er det sannsynlig at slike garantier vil være en viktig komponent for spesielt europeiske kraftforbrukere i



framtiden. Prisnivået har riktig nok falt i starten av 2024, men opprinnelsesgarantier forventes å ha en positiv effekt på selskapets omsetning over tid.

Det norske Stortinget vedtok mot slutten av 2023 innføring av grunnrenteskatt på 25 % fra og med 2024. Selv om de endelige overgangsreglene er langt bedre enn i regjeringens opprinnelige forslag, vil den reelle beskatningen ligge over nominell skattesats. Grunnrenteskatten vil da også naturligvis ha en negativ innvirkning på selskapets verdier og framtidige avkastning. Den avgjørende faktor er likevel framtidige kraftpriser. Samtidig er Raggovidda mest sannsynlig Europas beste lokasjon for landbasert vindkraft, og kraftverket opererer med en unik kapasitetsfaktor. Dette danner grunnlaget for kostnadseffektiv drift, som igjen gir grunnlag for positive forventinger for selskapets framtidige utvikling


Årsresultat og disponeringer

Årsresultatet i Varanger KraftVind AS ble NOK -24,043 millioner. Styret foreslår disponering av årets resultat som følger:


Overført til udekket tap	NOK 4,181 millioner
Overført fra annen egenkapital	NOK 19,862 millioner

Etter disponeringen er samlet egenkapital NOK 275,885 millioner, medregnet udekket tap på NOK 4,181 millioner.

Vadsø, 15.05.2024
Styret i Varanger Kraftvind AS


Håvard Sundkvist
styremedlem


Perje Skansen
styreleder


Saket Trivedi
styremedlem


Ayaz Alakbarov
styremedlem


Tore Reidar Martin sen
daglig leder



Resultatregnskap

Varanger Kraftvind AS

Driftsinntekter og driftskostnader (Tall i hele 1000)	Note	2023	2022
Salgsinntekt	1	138 384	141 741
Annen driftsinntekt		90	87
Sum driftsinntekter		138 474	141 828
Varekostnad		17 228	11 245
Lønnskostnad	2, 3	346	1 466
Avskrivninger	4	48 166	39 752
Annen driftskostnad	2, 5	44 376	36 291
Sum driftskostnader		110 116	88 754
Driftsresultat		28 358	53 074
Finansinntekter og finanskostnader			
Annen renteinntekt		2 549	855
Annen finansinntekt	6	1 232	907
Rentekostnad til foretak i samme konsern	6	4 712	4 654
Annen rentekostnad		22 769	15 223
Annen finanskostnad	6	76	1 918
Resultat av finansposter		-23 777	-20 033
Resultat før skattekostnad		4 582	33 041
Skattekostnad på resultat	7	28 625	7 302
Årsresultat		-24 043	25 739
Overføringer			
Avsatt til dekning av tidligere udekket tap		0	6 048
Avsatt til annen egenkapital		0	19 691
Overført til udekket tap		4 181	0
Overført fra annen egenkapital		19 862	0
Sum overføringer	8	-24 043	25 739



Balanse Varanger Kraftvind AS

Eiendeler (Tall i hele 1000)	Note	2023	2022
Anleggsmidler			
<i>Varige driftsmidler</i>			
Tomter, bygninger o.a. fast eiendom	4, 9, 10	864 553	904 321
Anlegg under utførelse	4, 9, 10	46	7 950
Driftsløsøre, inventar o.a. utstyr	4, 9	2 651	2 465
Sum varige driftsmidler		867 250	914 736
Sum anleggsmidler		867 250	914 736
Omløpsmidler			
<i>Fordringer</i>			
Kundefordringer	9, 12	17 838	14 543
Andre kortsiktige fordringer	7	3 541	15 704
Konsernfordringer	11	0	4 522
Sum fordringer		21 379	34 768
<i>Bankinnskudd, kontanter o.l</i>			
Bankinnskudd, kontanter o.l.	13	56 521	54 609
Sum bankinnskudd, kontanter o.l		56 521	54 609
Sum omløpsmidler		77 900	89 378
Sum eiendeler		945 149	1 004 114



Balanse
Varanger Kraftvind AS

Egenkapital og gjeld (Tall i hele 1000)	Note	2023	2022
Egenkapital			
<i>Innskutt egenkapital</i>			
Aksjekapital	8, 14	280 066	280 066
Sum innskutt egenkapital		280 066	280 066
<i>Opptjent egenkapital</i>			
Annen egenkapital	8	0	19 767
Udekket tap	8	-4 181	0
Sum opptjent egenkapital		-4 181	19 767
Sum egenkapital		275 885	299 833
Gjeld			
<i>Avsetning for forpliktelser</i>			
Pensjonsforpliktelser	3	0	1 305
Utsatt skatt	7	73 599	44 947
Sum avsetning for forpliktelser		73 599	46 253
<i>Annen langsiktig gjeld</i>			
Langsiktig konserngjeld	9, 11	71 400	71 400
Gjeld til kredittinstitusjoner	9	419 809	475 479
Øvrig langsiktig gjeld	9	68 600	68 600
Sum annen langsiktig gjeld		559 809	615 479
<i>Kortsiktig gjeld</i>			
Leverandørgjeld		12 642	10 338
Leverandørgjeld til selskap i samme konsern	11	4 766	6 871
Skyldig offentlige avgifter		5 767	58
Annen kortsiktig gjeld		12 680	25 281
Sum kortsiktig gjeld		35 856	42 548
Sum gjeld		669 264	704 280
Sum egenkapital og gjeld		945 149	1 004 114



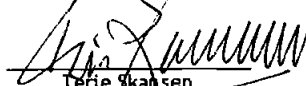
Balanse


Varanger Kraftvind AS

Vadsø, 15.05.2024


Styret i Varanger Kraftvind AS


Håvard Sundkvist
styremedlem


Terje Skarlsen
styreleder


Saket Trivedi
styremedlem


Ayaz Alakbarov
styremedlem


Tore Reidar Martinsen
daglig leder



Indirekte kontantstrøm

Varanger Kraftvind AS

(Tall i hele 1000)

Kontantstrømmer fra operasjonelle aktiviteter	2023	2022
Resultat før skattekostnad	4 582	33 041
Ordinære avskrivninger	48 166	39 752
Endring i kundefordringer	-3 295	-10 735
Endring i leverandørgjeld	199	-30 324
Endring i andre tidsavgrensingsposter	8 700	-179
Netto kontantstrøm fra operasjonelle aktiviteter	58 351	31 555
Kontantstrømmer fra investeringsaktiviteter		
Utbetalinger ved kjøp av varige driftsmidler	679	106 127
Netto kontantstrøm fra investeringsaktiviteter	-679	-106 127
Kontantstrømmer fra finansieringsaktiviteter		
Innbetalinger ved opptak av ny kortsiktig gjeld	0	76 310
Utbetalinger ved nedbetaling av langsiktig gjeld	55 760	0
Netto kontantstrøm fra finansieringsaktiviteter	-55 760	76 310
Netto endring i kontanter og kontantekvivalenter	1 912	1 738
Beh. av kont. og kontantekvivalenter ved per. begynnelse	54 609	52 872
Beh. av kont. og kontantekvivalenter ved per. slutt	56 521	54 609



Noter til regnskapet 2023

Regnskapsprinsipper

Årsregnskapet er satt opp i samsvar med regnskapsloven og god regnskapsskikk for øvrige foretak. Forutsetningen om fortsatt drift er lagt til grunn ved utarbeidelsen.

Inntekter

Inntekter ved salg av varer og tjenester vurderes til virkelig verdi av vederlaget, netto etter fradrag for merverdiavgift, returer, rabatter og andre avslag. Inntekter resultatføres etter hvert som de er levert.

Klassifisering og vurdering av balanseposter

Eiendeler bestemt til varig eie eller bruk er klassifisert som anleggsmidler. Anleggsmidler er vurdert til anskaffelseskost. Omløpsmidler og kortsiktig gjeld omfatter normalt poster som forfaller til betaling innen ett år etter balansedagen, samt poster som knytter seg til varekretsløpet. Omløpsmidler vurderes til laveste verdi av anskaffelseskost og antatt virkelig verdi. Fordringer klassifiseres som omløpsmidler hvis de skal tilbakebetales i løpet av ett år. For gjeld er analoge kriterier lagt til grunn. Første års avdrag på langsiktige fordringer og langsiktig gjeld klassifiseres likevel ikke som omløpsmiddel og kortsiktig gjeld.

Varige driftsmidler

Varige driftsmidler balanseføres og avskrives lineært til restverdi over driftsmidlenes forventede utnyttbare levetid. Vedlikehold av driftsmidler kostnadsføres løpende. Påkostninger eller forbedringer tillegges driftsmidlets kostpris og avskrives i takt med driftsmidlet.

Leide (leasede) driftsmidler balanseføres som driftsmidler hvis leiekontrakten anses som finansiell. Utgifter til leie av øvrige driftsmidler kostnadsføres som operasjonell. Forskuddsbetalinger balanseføres som forskuddsbetalt kostnad, og fordeles over leieperioden.

Nedskrivning av anleggsmidler

Ved indikasjon på at balanseført verdi av et anleggsmiddel er høyere enn virkelig verdi, foretas det test for verdifall. Testen foretas for det laveste nivå av anleggsmidler som har selvstendige kontantstrømmer. Hvis balanseført verdi er høyere enn både salgsverdi og gjenvinnbart beløp, foretas det nedskrivning til det høyeste av salgsverdi og gjenvinnbart beløp. Gjenvinnbart beløp er det høyeste av netto salgsverdi og bruksverdi. Bruksverdi er nåverdi av fremtidige kontantstrømmer knyttet til eiendelen. Tidligere nedskrivninger, med unntak for nedskrivning av goodwill, reverseres hvis grunnlaget for nedskrivningen ikke lenger er til stede.

Fordringer

Kundefordringer og andre fordringer er oppført i balansen til pålydende etter fradrag for avsetning til forventet tap. Avsetning for tap gjøres på grunnlag av individuelle vurderinger av de enkelte fordringene.

Pensjoner

Pensjonsordningen er finansiert gjennom innbetalinger til forsikringsselskap. Selskapet har ytelsesplaner.

Ytelsesplaner

En ytelsesplan er en pensjonsordning som ikke er en innskuddsplan. Typisk er en ytelsesplan en pensjonsordning som definerer en pensjonsutbetaling som en ansatt vil motta ved pensjonering. Pensjonsutbetalingen er normalt avhengig av flere faktorer, som alder, antall år i selskapet og lønn. Den balanseførte forpliktelsen knyttet til ytelsesplaner er nåverdien av de definerte ytelsene på balansedagen minus virkelig verdi av pensjonsmidlene (innbetalte beløp til forsikringsselskap), justert for ikke resultatførte estimatavvik og ikke resultatførte kostnader knyttet til tidligere perioders pensjonsopptjening. Pensjonsforpliktelsen beregnes årlig av en uavhengig aktuar ved bruk av en lineær opptjeningsmetode.

Skatt

Skattekostnaden i resultatregnskapet omfatter både periodens betalbare skatt og endring i utsatt skatt. Utsatt skatt beregnes med 22 % på grunnlag av de midlertidige forskjeller som eksisterer mellom regnskapsmessige og skattemessige verdier, samt eventuelt ligningsmessig underskudd til fremføring ved utgangen av regnskapsåret. Skatteøkende og skattereduserende midlertidige forskjeller som reverserer eller kan reversere i samme periode er utlignet og nettoført.



Noter til regnskapet 2023

Oppføring av utsatt skattefordel på netto skattereduserende forskjeller som ikke er utlignet og underskudd til fremføring, er begrunnet med antatt fremtidig inntjening. Utsatt skattefordel som kan balanseføres og utsatt skatt er oppført netto i balansen.

Kontantstrømoppstilling

Kontantstrømoppstillingen utarbeides etter den indirekte metoden. Kontanter og kontantekvivalenter omfatter kontanter, bankinnskudd og andre kortsiktige likvide plasseringer som umiddelbart og med uvesentlig kursrisiko kan konverteres til kjente kontantbeløp og med gjenværende løpetid mindre enn tre måneder fra anskaffelsesdato.

Konsernregnskap

Varanger kraft AS utarbeider konsernregnskap der Varanger KraftVind AS inngår i konsolideringen. Konsernregnskapet kan fås utlevert ved selskapets kontor i Vadsø.

Alle tall i notene er i hele 1000

Note 1 Salgsinntekter

	2023	2022
Kraftsalg	120 556	108 218
Elsertifikater/opprinnelsesgarantier	17 919	1 001
Erstatning tapt salg	0	32 522
Sum omsetning i Norge	138 474	141 741

Note 2 Lønnskostnader, antall ansatte, godtgjørelser, lån til ansatte m

Lønnskostnader	2023	2022
Lønninger	1 228	1 192
Arbeidsgiveravgift	24	0
Pensjonskostnader	-926	223
Andre ytelser	20	51
Sum	346	1 466

Gjennomsnittlig antall årsverk sysselsatt i regnskapsåret

	2023	2022
	1	1

Ytelser til ledende personer	Daglig leder	Styret
Lønn	1 212	0
Annen godtgjørelse	26	0
Sum	1 238	0

Revisor

Kostnadsført honorar til revisor for 2023 utgjør kr 134

Lovpålagt revisjon	85
Andre attestasjonstjenester	9
Andre tjenester	41
Sum honorar til revisor	134



Noter til regnskapet 2023

Note 3 Pensjonskostnader, -midler og -forpliktelser

Selskapet har avvirket ytelsesordning pr 31.12.2023 og alle gjenstående medlemmer i ordning har mottatt fripoliser.

Resultatregnskap	2023	2022
Årets pensjonsopptjening	168	167
Rentekostnad av pensjonsforpliktelsen	125	76
Avkastning på pensjonsmidler	-83	-52
Resultatførte planavvik/estimatendringer	-1 276	0
Omkostninger	58	52
Arbeidsgiveravgift	0	0
Netto pensjonskostnad ytelsesordning	-1 008	243

Pensjonsmidler og -forpliktelse	2023	2022
Balanseført forpliktelse 1.1	1 305	1 343
Resultatført pensjonskostnad ytelsesordning	-1 008	243
Innbetalte pensjonsmidler inkl AGA	-176	-184
Aktuaravvik ført mot egenkapital	-122	-97
Balanseført forpliktelse 31.12	0	1 305

	2023	2022
Beregnete pensjonsforpliktelser 31.12	0	4 165
Pensjonsmidler (til markedsverdi) 31.12	0	2 860
Netto pensjonsforpliktelse /- midler	0	1 305

Økonomiske forutsetninger	2023	2022
Diskonteringsrente	3,70 %	3,00 %
Forventet lønnsregulering	3,75 %	3,50 %
Årlig regulering av pensjon under utbetaling	3,50 %	1,50 %
Forventet regulering av folketrygdens grunnbeløp (G)	3,50 %	3,25 %
Forventet avkastning på fondsmidler	5,50 %	3,00 %

Arbeidsgiveravgift	0 %	0 %
--------------------	-----	-----



Noter til regnskapet 2023

Note 4 Varige driftsmidler

	Transportmidler, driftsløsøre	Veier	Vindkraftanlegg	Anlegg under utførelse	Totalt
Anskaffelseskost 01.01	3 672	100 765	1 048 899	7 950	1 161 286
Tilgang	547	0	8 036	0	8 583
Avgang	0	0	0	-7 904	-7 904
Anskaffelseskost 31.12	4 220	100 765	1 056 935	46	1 161 965
Akk. av- /nedskrivninger 31.12	-1 569	-28 449	-264 698	0	-294 716
Balansført verdi 31.12	2 651	72 316	792 236	46	867 250
Årets avskrivninger	362	4 287	43 516		48 165
Avskrivningssats	12,5-20 %	5 %	5 %		
Avskrivningsplan	Lineær	Lineær	Lineær		
Økonomisk levetid	5-8 år	20 år	20-25 år		

Note 5 Spesifikasjon av driftskostnader

	2023	2022
Diverse fremmede tjenester	12 822	11 327
Kjøp konserninterne tjenester	4 429	2 989
Kostnader egne transportmidler	76	12
Administrative kostnader	1 144	1 024
Reise- og oppholdskostnader	98	39
Eiendomsskatt	7 311	4 834
Erstatninger	3 070	1 645
Andre driftskostnader	15 425	14 421
Sum driftskostnader	44 376	36 291

Note 6 Spesifikasjon av finansinntekter og finanskostnader

Finansinntekter	2023	2022
Renteinntekter	2 549	855
Valutagevinst (Agio)	1 232	907
Sum finansinntekter	3 781	1 762
Finanskostnader	2023	2022
Rentekostnader	22 769	15 223
Annen finanskostnad	75	1 918
Rentekostnad til foretak i samme konsern	4 713	4 654
Sum finanskostnader	27 558	21 795



Noter til regnskapet 2023

Note 7 Skatt

Årets skattekostnad	2023	2022
Resultatført skatt på ordinært resultat:		
Betalbar skatt	0	0
Endring i utsatt skatt	28 625	7 302
Skattekostnad ordinært resultat	28 625	7 302
Skattepliktig inntekt:		
Resultat før skatt	4 582	33 041
Permanente forskjeller	235	247
Endring i midlertidige forskjeller	-36 340	-51 101
Skattepliktig inntekt	-31 524	-17 812
Betalbar skatt i balansen:		
Betalbar skatt på årets resultat	0	0
Sum betalbar skatt i balansen	0	0

Skatteeffekten av midlertidige forskjeller og underskudd til fremføring som har gitt opphav til utsatt skatt og utsatte skattefordeler, spesifisert på typer av midlertidige forskjeller

	2023	2022	Endring
Varige driftsmidler	277 997	242 962	-35 035
Pensjonspremie/- forpliktelse	0	-1 305	-1 305
Sum	277 997	241 657	-36 340
Akkumulert fremførbart underskudd	-68 874	-37 351	31 524
Grunnlag for utsatt skatt	209 123	204 306	-4 817
Utsatt skatt (22 %)	46 007	44 947	-1 060

Det er avsatt 27,592 mill som et estimat på effekt av foreslått grunnrenteskatt fra 1.1.2024 for vindkraftverk. Beløpet inngår i bokført utsatt skatt i konsernet, og er bokført som en del av årets skattekostnad

Note 8 Egenkapital

	<u>Aksjekapital</u>	<u>Annen egenkapital</u>	<u>Udekket tap</u>	<u>Sum egenkapital</u>
Pr. 01.01	280 066	19 767	0	299 833
Estimatavvik ytelsespensjon		95		95
Overføring mellom konto		4 181	-4 181	0
Årets resultat		-24 043		-24 043
Pr 31.12	280 066	0	-4 181	275 885



Noter til regnskapet 2023

Note 9 Fordringer, gjeld, pantstillelser og garantier m.v

	2023	2022
Fordringer med forfall senere enn ett år	0	0
Langsiktig gjeld med forfall senere enn fem år	268 311	321 749
Gjeld som er sikret ved pant o.l.	2023	2022
Gjeld til kredittinstitusjoner	419 809	475 479
Sum	419 809	475 479
Balansført verdi av pantsatte eiendeler	2023	2022
Driftsmidler	867 250	914 736
Kundefordringer	7 058	24
Sum	874 308	914 760

Langsiktig gjeld per 31.12.2023 utover gjeld til kredittinstitusjoner er gjeld til Varanger Kraft AS på totalt 71,4 MNOK. Se egen note for mellomværende med selskap i samme konsern.

Selskapet har også en langsiktig gjeld til minoritetsseier CUBE II Energy S.A.R.L på totalt 68,6MNOK.

Note 10 Transaksjoner med nærstående parter

Mellomværende med konsernselskaper er omtalt i note 11.

<u>Selskapets transaksjoner med nærstående parter</u>	2023	2022
Kjøp av tjenester:		
Varanger Kraft AS (administrative tjenester og husleie)	1 199	1 024
Barents Nett AS (overføringstjenester i kraftnettet)	17 155	10 815
Varanger KraftEntreprenør AS (materiell og arbeidstimer)	4 429	2 235

Note 11 Mellomværende med selskap i samme konsern

Fordringer	2023	2022
Kundefordringer	0	4 522
Sum fordringer	0	4 522
Gjeld	2023	2022
Langsiktig gjeld	71 400	71 400
Leverandørgjeld	4 766	6 871
Sum gjeld	76 166	78 271



Noter til regnskapet 2023

Note 12 Kundefordringer

	2023	2022
Kundefordringer til pålydende	17 838	0
Balanseført verdi av kundefordringer 31.12	17 838	0
Sum resultatførte tap på krav	0	0

Note 13 Bankinnskudd

	2023	2022
Bundne skattetrekksmidler	48	58
Andre bundne midler (likviditetsreserve banklån)	14 159	13 438

Note 14 Aksjonærer

Aksjekapitalen i Varanger Kraftvind AS pr. 31.12 består av:

	Antall	Pålydende	Bokført
Ordinære aksjer	1 000	280 066	280 066
Sum	1 000		280 066

Eierstruktur

De største aksjonærene i % pr. 31.12 var:

	Ordinære	Eierandel	Stemmeandel
Varanger Kraft AS	510	51,0	51,0
CUBE II Energy S.A.R.L	490	49,0	49,0
Totalt antall aksjer	1 000	100,0	100,0