



ÅRSREGNSKAPET FOR REGNSKAPSÅRET 2021 - GENERELL INFORMASJON

Enheten

Organisasjonsnummer: 824 717 362
Organisasjonsform: Aksjeselskap
Foretaksnavn: STADT KRANSERVICE AS
Forretningsadresse: Øvre Stave 27
6750 STADLANDET

Regnskapsår

Årsregnskapets periode: 01.01.2021 - 31.12.2021

Konsern

Morselskap i konsern: Nei

Regnskapsregler

Regler for små foretak benyttet: Ja
Benyttet ved utarbeidelsen av årsregnskapet til selskapet: Regnskapslovens alminnelige regler

Årsregnskapet fastsatt av kompetent organ

Bekreftet av representant for selskapet: Sigve Ronny Røkås
Dato for fastsettelse av årsregnskapet: 05.05.2022

Grunnlag for avgivelse

År 2021: Årsregnskapet er elektronisk innlevert
År 2020: Tall er hentet fra elektronisk innlevert årsregnskap fra 2021

Det er ikke krav til at årsregnskapet m.v. som sendes til Regnskapsregisteret er undertegnet. Kontrollen på at dette er utført ligger hos revisor/enhetens øverste organ. Sikkerheten ivaretas ved at innsender har rolle/rettighet for innsending av årsregnskapet via Altinn, og ved at det bekreftes at årsregnskapet er fastsatt av kompetent organ.

Brønnøysundregistrene, 01.03.2023



Resultatregnskap

| Beløp i: NOK | Note | 2021 | 2020 |
|---|------|----------------|----------------|
| RESULTATREGNSKAP | | | |
| Inntekter | | | |
| Salgsinntekt | | 455 894 | 254 528 |
| Annen driftsinntekt | | 99 766 | |
| Sum inntekter | | 555 660 | 254 528 |
| Kostnader | | | |
| Lønnskostnad | 1 | 92 447 | 41 202 |
| Avskrivning av driftsmidler og immaterielle eiendeler | 2 | 112 895 | 8 348 |
| Annen driftskostnad | | 253 526 | 217 580 |
| Sum kostnader | | 458 868 | 267 130 |
| Driftsresultat | | 96 792 | -12 603 |
| Finansinntekter og finanskostnader | | | |
| Annen renteinntekt | | 3 | 14 |
| Sum finansinntekter | | 3 | 14 |
| Annen rentekostnad | | 21 004 | 115 |
| Annen finanskostnad | | 1 976 | |
| Sum finanskostnader | | 22 980 | 115 |
| Netto finans | | -22 977 | -101 |
| Ordinært resultat før skattekostnad | 3 | 73 815 | -12 703 |
| Skattekostnad på ordinært resultat | 3 | 13 655 | |
| Ordinært resultat etter skattekostnad | | 60 160 | -12 703 |
| Årsresultat | 4 | 60 160 | -12 703 |
| Årsresultat etter minoritetsinteresser | | 60 160 | -12 703 |
| Totalresultat | | 60 160 | -12 703 |
| Overføringer og disponeringer | | | |
| Udekket tap | | | -12 703 |



Resultatregnskap

| Beløp i: NOK | Note | 2021 | 2020 |
|--|-------------|---------------|----------------|
| Avsatt til annen egenkapital | | 60 160 | |
| Sum overføringer og disponeringer | | 60 160 | -12 703 |



Balanse

| Beløp i: NOK | Note | 2021 | 2020 |
|--|------|----------------|----------------|
| BALANSE - EIENDELER | | | |
| Anleggsmidler | | | |
| Immaterielle eiendeler | | | |
| Varige driftsmidler | | | |
| Driftsløsøre, inventar o.a. utstyr | 2 | 592 697 | 26 434 |
| Sum varige driftsmidler | | 592 697 | 26 434 |
| Sum anleggsmidler | | 592 697 | 26 434 |
| Omløpsmidler | | | |
| Varer | | | |
| Fordringer | | | |
| Kundefordringer | | 31 875 | 27 198 |
| Andre kortsiktige fordringer | | 19 929 | 18 134 |
| Sum fordringer | | 51 804 | 45 332 |
| Bankinnskudd, kontanter og lignende | | | |
| Bankinnskudd, kontanter o.l. | | 118 675 | 90 545 |
| Sum bankinnskudd, kontanter og lignende | | 118 675 | 90 545 |
| Sum omløpsmidler | | 170 478 | 135 877 |
| SUM EIENDELER | | 763 176 | 162 311 |
| BALANSE - EGENKAPITAL OG GJELD | | | |
| Egenkapital | | | |
| Innskutt egenkapital | | | |
| Aksjekapital | 4 | 100 000 | 100 000 |
| Overkurs | | 35 161 | 35 161 |
| Sum innskutt egenkapital | | 135 161 | 135 161 |
| Opptjent egenkapital | | | |



Balanse

| Beløp i: NOK | Note | 2021 | 2020 |
|--|-------------|----------------|----------------|
| Annen egenkapital | | 60 160 | |
| Sum opptjent egenkapital | | 60 160 | |
| Sum egenkapital | 4 | 195 321 | 135 161 |
| Gjeld | | | |
| Langsiktig gjeld | | | |
| Utsatt skatt | | 12 067 | |
| Sum avsetninger for forpliktelser | | 12 067 | |
| Annen langsiktig gjeld | | | |
| Gjeld til kredittinstitusjoner | | 496 527 | |
| Sum annen langsiktig gjeld | | 496 527 | |
| Sum langsiktig gjeld | | 508 594 | 0 |
| Kortsiktig gjeld | | | |
| Leverandørgjeld | | 25 211 | 9 777 |
| Betalbar skatt | | 1 588 | |
| Skyldig offentlige avgifter | | 22 437 | 13 842 |
| Annen kortsiktig gjeld | | 10 025 | 3 531 |
| Sum kortsiktig gjeld | | 59 261 | 27 150 |
| Sum gjeld | | 567 855 | 27 150 |
| SUM EGENKAPITAL OG GJELD | | 763 176 | 162 311 |



Brønnøysundregistrene

ÅRSREGNSKAP FOR REGNSKAPSÅRET 2021 - GENERELL INFORMASJON

Journalnummer: 2022 314214

Enheten

Organisasjonsnummer: 824 717 362
Organisasjonsform: Aksjeselskap
Foretaksnavn: STADT KRANSERVICE AS
Forretningsadresse: Øvre Stave 27
6750 STADLANDET

Regnskapsår

Årsregnskapets periode: 01.01.2021 - 31.12.2021

Konsern

Morselskap i konsern: Nei

Regnskapsregler

Regler for små foretak benyttet: Ja
Benyttet ved utarbeidelsen av
årsregnskapet til selskapet: Regnskapslovens alminnelige regler

Årsregnskapet fastsatt av kompetent organ

Bekreftet av representant for selskapet: Sigve Ronny Røkås
Dato for fastsettelse av årsregnskapet: 05.05.2022

Revisjon

Selskapet har besluttet at årsregnskapet
ikke skal revideres: Ja
Årsregnskapet er utarbeidet av ekstern
autorisert regnskapsfører: Ja
Ekstern autorisert regnskapsfører har i
løpet av regnskapsåret bistått ved den
løpende regnskapsføringen eller utført
andre tjenester for selskapet enn å
utarbeide årsregnskapet: Ja

Grunnlag for avgivelse

År 2021: Årsregnskap er elektronisk innlevert.
År 2020: Tall er hentet fra elektronisk innlevert årsregnskap fra 2021.

Det er ikke krav til at årsregnskapet m.v. som sendes til Regnskapsregisteret er undertegnet. Kontrollen på at dette er utført ligger hos revisor/enhetens øverste organ. Sikkerheten ivaretas ved at innsender har rolle/rettighet for innsending av årsregnskapet via Altinn, og ved at det bekreftes at årsregnskapet er fastsatt av kompetent organ.

Brønnøysundregistrene, 21.05.2022

Brønnøysundregistrene
Postadresse: Postboks 900, 8910 Brønnøysund
Telefon: 75 00 75 00
E-post: firmapost@brreg.no Internett: www.brreg.no
Organisasjonsnummer: 974 760 673



Organisasjonsnr: 824 717 362
STADT KRANSERVICE AS

RESULTATREGNSKAP

| Beløp i: NOK | Note | 2021 | 2020 |
|---|-------------|----------------|----------------|
| RESULTATREGNSKAP | | | |
| Inntekter | | | |
| Salgsinntekt | | 455 894 | 254 528 |
| Annen driftsinntekt | | 99 766 | |
| Sum inntekter | | 555 660 | 254 528 |
| Kostnader | | | |
| Lønnskostnad | 1 | 92 447 | 41 202 |
| Avskrivning av driftsmidler og immaterielle eiendeler | 2 | 112 895 | 8 348 |
| Annen driftskostnad | | 253 526 | 217 580 |
| Sum kostnader | | 458 868 | 267 130 |
| Driftsresultat | | 96 792 | -12 603 |
| Finansinntekter og finanskostnader | | | |
| Annen renteinntekt | | 3 | 14 |
| Sum finansinntekter | | 3 | 14 |
| Annen rentekostnad | | 21 004 | 115 |
| Annen finanskostnad | | 1 976 | |
| Sum finanskostnader | | 22 980 | 115 |
| Netto finans | | -22 977 | -101 |
| Ordinært resultat før skattekostnad | | | |
| Skattekostnad på ordinært resultat | 3 | 73 815 | -12 703 |
| Ordinært resultat etter skattekostnad | 3 | 13 655 | |
| Årsresultat | 4 | 60 160 | -12 703 |
| Årsresultat etter minoritetsinteresser | | 60 160 | -12 703 |
| Totalresultat | | 60 160 | -12 703 |
| Overføringer og disponeringer | | | |
| Udekket tap | | | -12 703 |
| Avsatt til annen egenkapital | | 60 160 | |
| Sum overføringer og disponeringer | | 60 160 | -12 703 |



Organisasjonsnr: 824 717 362
STADT KRANSERVICE AS

BALANSE

| Beløp i: NOK | Note | 2021 | 2020 |
|--------------|------|------|------|
|--------------|------|------|------|

BALANSE - EIENDELER

Anleggsmidler Immaterielle eiendeler

Varige driftsmidler

Driftsløsøre, inventar o.

a. utstyr

2

592 697

26 434

Sum varige driftsmidler

592 697

26 434

Sum anleggsmidler

592 697

26 434

Omløpsmidler

Varer

Fordringer

Kundefordringer

31 875

27 198

Andre kortsiktige

fordringer

19 929

18 134

Sum fordringer

51 804

45 332

Bankinnskudd, kontanter og lignende

Bankinnskudd, kontanter o.

l.

118 675

90 545

Sum bankinnskudd,

kontanter og lignende

118 675

90 545

Sum omløpsmidler

170 478

135 877

SUM EIENDELER

763 176

162 311

BALANSE - EGENKAPITAL OG GJELD

Egenkapital

Innskutt egenkapital

Aksjekapital

4

100 000

100 000

Overkurs

35 161

35 161

Sum innskutt egenkapital

135 161

135 161

Opptjent egenkapital

Annen egenkapital

60 160

Sum opptjent egenkapital

60 160

Sum egenkapital

4

195 321

135 161

Gjeld

Langsiktig gjeld



| | | |
|--|----------------|----------------|
| Utsatt skatt | 12 067 | |
| Sum avsetninger for forpliktelser | 12 067 | |
| Annen langsiktig gjeld | | |
| Gjeld til | | |
| kredittinstitusjoner | 496 527 | |
| Sum annen langsiktig gjeld | 496 527 | |
| Sum langsiktig gjeld | 508 594 | 0 |
| Kortsiktig gjeld | | |
| Leverandørgjeld | 25 211 | 9 777 |
| Betalbar skatt | 1 588 | |
| Skyldig offentlige avgifter | 22 437 | 13 842 |
| Annen kortsiktig gjeld | 10 025 | 3 531 |
| Sum kortsiktig gjeld | 59 261 | 27 150 |
| Sum gjeld | 567 855 | 27 150 |
| SUM EGENKAPITAL OG GJELD | 763 176 | 162 311 |



Organisasjonsnr: 824 717 362
STADT KRANSERVICE AS

NOTEOPPLYSNINGER - SELSKAP - alle poster oppgitt i hele tall

Note

Antall aksjer og aksjeeiere

Note

3

Antall årsverk i regnskapsåret

Virksomheten har hatt følgende antall årsverk:

0.20

Omløpsmidler Startdato Sluttdato Endring

Skattemessig fremf.undersk. Startdato Sluttdato Endring

Kortsiktig gjeld Startdato Sluttdato Endring





Årsregnskap 2021

Stadt Kranservice AS

Resultatregnskap
Balanse
Noter til regnskapet

Org.nr.: 824 717 362

 BankID Signing
Sigve Ronny Røkås
2022-05-16 BankID Signing
Øyvind Magne Sjøstad
2022-05-16

| Resultatregnskap | | | |
|---|-------------|----------------|----------------|
| Stadt Kranservice AS | | | |
| Driftsinntekter og driftskostnader | Note | 2021 | 2020 |
| Salgsinntekt | | 455 894 | 254 528 |
| Annen driftsinntekt | | 99 766 | 0 |
| Sum driftsinntekter | | 555 660 | 254 528 |
| Lønnskostnad | 1 | 92 447 | 41 202 |
| Avskrivning av driftsmidler og immaterielle eiendeler | 2 | 112 895 | 8 348 |
| Annen driftskostnad | | 253 526 | 217 580 |
| Sum driftskostnader | | 458 868 | 267 130 |
| Driftsresultat | | 96 792 | -12 603 |
| Finansinntekter og finanskostnader | | | |
| Annen renteinntekt | | 3 | 14 |
| Annen rentekostnad | | 21 004 | 115 |
| Annen finanskostnad | | 1 976 | 0 |
| Resultat av finansposter | | -22 977 | -101 |
| Ordinært resultat før skattekostnad | 3 | 73 815 | -12 703 |
| Skattekostnad på ordinært resultat | 3 | -13 655 | 0 |
| Ordinært resultat | | 60 160 | -12 703 |
| Ekstraordinære inntekter og kostnader | | | |
| Årsresultat | 4 | 60 160 | -12 703 |
| Overføringer | | | |
| Avsatt til annen egenkapital | | 60 160 | 0 |
| Overført til udekket tap | | 0 | 12 703 |
| Sum overføringer | | 60 160 | -12 703 |

Stadt Kranservice AS

Side 2





BankID Signing
Sigve Ronny Røkås
2022-05-16

BankID Signing
Øyvind Magne Sjøstad
2022-05-16

| Balanse | | | |
|------------------------------------|-------------|----------------|----------------|
| Stadt Kranservice AS | | | |
| Eiendeler | Note | 2021 | 2020 |
| Anleggsmidler | | | |
| Immaterielle eiendeler | | | |
| Varige driftsmidler | | | |
| Driftsløsøre, inventar o.a. utstyr | 2 | 592 697 | 26 434 |
| Sum varige driftsmidler | | 592 697 | 26 434 |
| Finansielle anleggsmidler | | | |
| Sum anleggsmidler | | 592 697 | 26 434 |
| Omløpsmidler | | | |
| Fordringer | | | |
| Kundefordringer | | 31 875 | 27 198 |
| Andre kortsiktige fordringer | | 19 929 | 18 134 |
| Sum fordringer | | 51 804 | 45 332 |
| Investeringer | | | |
| Bankinnskudd, kontanter o.l. | | 118 675 | 90 545 |
| Sum omløpsmidler | | 170 478 | 135 877 |
| Sum eiendeler | | 763 176 | 162 311 |

Stadt Kranservice AS

Side 3

 BankID Signing
Sigve Ronny Røkås
2022-05-16 BankID Signing
Øyvind Magne Sjøstad
2022-05-16

| Balanse | | | |
|--|-------------|--|----------------|
| Stadt Kranservice AS | | | |
| Egenkapital og gjeld | Note | 2021 | 2020 |
| Egenkapital | | | |
| Innskutt egenkapital | | | |
| Aksjekapital | 4 | 100 000 | 100 000 |
| Overkurs | | 35 161 | 35 161 |
| Sum innskutt egenkapital | | 135 161 | 135 161 |
| Opptjent egenkapital | | | |
| Annen egenkapital | | 60 160 | 0 |
| Sum opptjent egenkapital | | 60 160 | 0 |
| Sum egenkapital | 4 | 195 321 | 135 161 |
| Gjeld | | | |
| Avsetning for forpliktelser | | | |
| Utsatt skatt | | 12 067 | 0 |
| Sum avsetning for forpliktelser | | 12 067 | 0 |
| Annen langsiktig gjeld | | | |
| Gjeld til kredittinstitusjoner | | 496 527 | 0 |
| Sum annen langsiktig gjeld | | 496 527 | 0 |
| Kortsiktig gjeld | | | |
| Leverandørgjeld | | 25 211 | 9 777 |
| Betalbar skatt | | 1 588 | 0 |
| Skyldig offentlige avgifter | | 22 437 | 13 842 |
| Annen kortsiktig gjeld | | 10 025 | 3 531 |
| Sum kortsiktig gjeld | | 59 261 | 27 150 |
| Sum gjeld | | 567 855 | 27 150 |
| Sum egenkapital og gjeld | | 763 176 | 162 311 |
| Stadtlandet _____ / _____ 2022 | | | |
| Styret i Stadt Kranservice AS | | | |
| _____ Sigve Ronny Røkås styreleder | | _____ Øyvind Magne Sjøstad styremedlem | |
| Stadt Kranservice AS | | Side 4 | |



Regnskapsprinsipper



Årsregnskapet er satt opp i samsvar med regnskapsloven og NRS 8 - God regnskapsskikk for små foretak.

Driftsinntekter

Inntektsføring ved salg av varer skjer på leveringstidspunktet. Tjenester inntektsføres etter hvert som de leveres.

Skatt

Skattekostnaden i resultatregnskapet omfatter både periodens betalbare skatt og endring i utsatt skatt. Utsatt skatt er beregnet med 22 % på grunnlag av de midlertidige forskjeller som eksisterer mellom regnskapsmessige og skattemessige verdier, samt ligningsmessig underskudd til fremføring ved utgangen av regnskapsåret. Skatteøkende og skattereduserende midlertidige forskjeller som reverserer eller kan reverseres i samme periode er utlignet og nettoført.

Klassifisering og vurdering av anleggsmidler

Anleggsmidler omfatter eiendeler bestemt til varig eie og bruk. Anleggsmidler er vurdert til anskaffelseskost. Varige driftsmidler balanseføres og avskrives over driftsmidlets økonomiske levetid. Avskrivningsperioden for fast eiendom anskaffet etter 2009 er dekomponert i en del som gjelder råbygget og en del som gjelder faste tekniske installasjoner. Varige driftsmidler nedskrives til gjenvinnbart beløp ved verdifall som forventes ikke å være forbigående. Gjenvinnbart beløp er det høyeste av netto salgsverdi og verdi i bruk. Verdi i bruk er nåverdi av fremtidige kontantstrømmer knyttet til eiendelen. Nedskrivningen reverseres når grunnlaget for nedskrivningen ikke lenger er til stede.

Klassifisering og vurdering av omløpsmidler

Omløpsmidler og kortsiktig gjeld omfatter normalt poster som forfaller til betaling innen ett år etter balansedagen, samt poster som knytter seg til varekretsløpet. Omløpsmidler vurderes til laveste verdi av anskaffelseskost og virkelig verdi.

Fordringer

Kundefordringer og andre fordringer oppføres til pålydende etter fradrag for avsetning til forventet tap. Avsetning til tap gjøres på grunnlag av en individuell vurdering av de enkelte fordringene.

Note 1 Lønnskostnader og ytelser, godtgjørelser til daglig leder, styret og revisor

Lønnskostnader

| | 2021 | 2020 |
|--------------------|---------------|---------------|
| Lønninger | 81 071 | 34 494 |
| Arbeidsgiveravgift | 8 594 | 3 656 |
| Andre ytelser | 2 782 | 3 052 |
| Sum | 92 447 | 41 202 |

Selskapet har i 2021 sysselsatt 0,2 årsverk.

Det er ikke utbetalt ytelser til ledende personer



Note 2 Anleggsmidler

 BankID Signing
Sigve Ronny Røkås
2022-05-16

 BankID Signing
Øyvind Magne Sjøstad
2022-05-16

| | Maskiner og anlegg | Sum |
|------------------------------------|-------------------------------|----------------|
| Anskaffelseskost pr. 01.01.21 | 34 782 | 34 782 |
| + Tilgang kjøpte driftsmidler | 705 592 | 705 592 |
| - Avgang i året | 26 434 | 26 434 |
| = Anskaffelseskost 31.12.21 | 713 940 | 713 940 |
| Akkumulerte avskrivninger 31.12.21 | 121 243 | 121 243 |
| = Bokført verdi 31.12.21 | 592 697 | 592 697 |
| Årets ordinære avskrivninger | 112 895 | 112 895 |
| Avskrivningsplan | saldo 0% | |

Note 3 Skatt

| Årets skattekostnad | 2021 | 2020 |
|--|---------------|----------------|
| Resultatført skatt på ordinært resultat: | | |
| Betalbar skatt | 1 588 | 0 |
| Endring i utsatt skatt | 12 067 | 0 |
| Skattekostnad ordinært resultat | 13 655 | 0 |
| Skattepliktig inntekt: | | |
| Ordinært resultat før skatt | 73 815 | -12 703 |
| Permanente forskjeller | 959 | 0 |
| Endring i midlertidige forskjeller | -54 852 | 0 |
| Anvendelse av fremførbart underskudd | -12 703 | 0 |
| Skattepliktig inntekt | 7 219 | -12 703 |
| Betalbar skatt i balansen: | | |
| Betalbar skatt på årets resultat | 1 588 | 0 |
| Sum betalbar skatt i balansen | 1 588 | 0 |

Skatteeffekten av midlertidige forskjeller som har gitt opphav til utsatt skatt og utsatte skattefordeler, spesifisert på typer av midlertidige forskjeller

| | 2021 | 2020 | Endring |
|---|---------------|-------------|----------------|
| Gevinst – og tapskonto | 54 852 | 0 | -54 852 |
| Sum | 54 852 | 0 | -54 852 |
| Akkumulert fremførbart underskudd | 0 | -12 703 | -12 703 |
| Inngår ikke i beregningen av utsatt skatt | 0 | 12 703 | 12 703 |
| Grunnlag for utsatt skatt / skattefordel | 54 852 | 0 | -54 851 |
| Utsatt skatt / skattefordel (22 %) | 12 067 | 0 | -12 067 |

I henhold til God regnskapsskikk for små foretak balanseføres ikke utsatt skattefordel.



Note 4 Egenkapital

 BankID Signing
Sigve Ronny Røkås
2022-05-16
 BankID Signing
Øyvind Magne Sjøstad
2022-05-16

| | Aksjekapital | Overkurs | Annen Innskutt egenkapital | Annen egenkapital | Sum egenkapital |
|----------------|--------------|----------|----------------------------------|----------------------|--------------------|
| Pr. 31.12.2020 | 100 000 | 35 161 | 0 | 0 | 135 161 |
| Årets resultat | | | | 60 160 | 60 160 |
| Pr 31.12.2021 | 100 000 | 35 161 | 0 | 60 160 | 195 321 |