



ÅRSREGNSKAPET FOR REGNSKAPSÅRET 2023 - GENERELL INFORMASJON

Enheten

Organisasjonsnummer: 893 358 722
Organisasjonsform: Aksjeselskap
Foretaksnavn: DIGITAL XALIENCE AS
Forretningsadresse: Bleikerfaret 94
1387 ASKER

Regnskapsår

Årsregnskapets periode: 01.01.2023 - 31.12.2023

Konsern

Morselskap i konsern: Nei

Regnskapsregler

Regler for små foretak benyttet: Ja
Benyttet ved utarbeidelsen av årsregnskapet til selskapet: Regnskapslovens alminnelige regler

Årsregnskapet fastsatt av kompetent organ

Bekreftet av representant for selskapet: BREMDAL BERNT ARILD
Dato for fastsettelse av årsregnskapet: 13.08.2024

Grunnlag for avgivelse

År 2023: Årsregnskapet er elektronisk innlevert
År 2022: Tall er hentet fra elektronisk innlevert årsregnskap fra 2023

Det er ikke krav til at årsregnskapet m.v. som sendes til Regnskapsregisteret er undertegnet. Kontrollen på at dette er utført ligger hos revisor/enhetens øverste organ. Sikkerheten ivaretas ved at innsender har rolle/rettighet for innsending av årsregnskapet via Altinn, og ved at det bekreftes at årsregnskapet er fastsatt av kompetent organ.

Brønnøysundregistrene, 06.07.2025



Resultatregnskap

Beløp i: NOK	Note	2023	2022
RESULTATREGNSKAP			
Inntekter			
Salgsinntekt		1 138 905	1 540 904
Sum inntekter		1 138 905	1 540 904
Kostnader			
Varekostnad		28 040	
Lønnskostnad	1	220 744	
Avskrivning av driftsmidler og immaterielle eiendeler	2	80 347	107 129
Annen driftskostnad		361 082	263 449
Sum kostnader		690 213	370 578
Driftsresultat		448 692	1 170 326
Finansinntekter og finanskostnader			
Annen renteinntekt		57 339	14 545
Annen finansinntekt	3	81 570	30 438
Verdiøkning markedsbaserte omløpsmidler		95 155	91 654
Sum finansinntekter		234 064	136 637
Verdireduksjon markedsbaserte omløpsmidler			65 851
Annen rentekostnad		22 110	22 384
Annen finanskostnad	3	71 522	7 845
Sum finanskostnader		93 632	96 080
Netto finans		140 432	40 557
Ordinært resultat før skattekostnad		589 124	1 210 883
Skattekostnad på resultat	4	121 981	262 632
Ordinært resultat etter skattekostnad		467 143	948 251
Årsresultat	5	467 143	948 251
Årsresultat etter minoritetsinteresser		467 143	948 251
Totalresultat		467 143	948 251



Resultatregnskap

Beløp i: NOK	Note	2023	2022
Overføringer og disponeringer			
Tilleggsutbytte			1 500 000
Avsatt til annen egenkapital		467 143	
Overført fra annen egenkapital			-551 749
Sum overføringer og disponeringer		467 143	948 251



Balanse

Beløp i: NOK	Note	2023	2022
BALANSE - EIENDELER			
Anleggsmidler			
Immaterielle eiendeler			
Varige driftsmidler			
Driftsløsøre, inventar o.a. utstyr	2		964 160
Sum varige driftsmidler	2		964 160
Finansielle anleggsmidler			
Investeringer i aksjer og andeler		86 515	86 515
Sum finansielle anleggsmidler		86 515	86 515
Sum anleggsmidler		86 515	1 050 675
Omløpsmidler			
Varer			
Fordringer			
Kundefordringer		-10 500	141 412
Andre kortsiktige fordringer		92 130	19 078
Sum fordringer		81 630	160 490
Investeringer			
Markedsbaserte aksjer	3	1 702 621	1 677 998
Sum investeringer		1 702 621	1 677 998
Bankinnskudd, kontanter og lignende			
Bankinnskudd, kontanter o.l.		4 176 211	3 170 554
Sum bankinnskudd, kontanter og lignende		4 176 211	3 170 554
Sum omløpsmidler		5 960 462	5 009 042
SUM EIENDELER		6 046 977	6 059 716

BALANSE - EGENKAPITAL OG GJELD



Balanse

Beløp i: NOK	Note	2023	2022
Egenkapital			
Innskutt egenkapital			
Aksjekapital	6	100 000	100 000
Sum innskutt egenkapital		100 000	100 000
Opptjent egenkapital			
Annen egenkapital		5 600 023	5 132 880
Sum opptjent egenkapital		5 600 023	5 132 880
Sum egenkapital	5	5 700 023	5 232 880
Gjeld			
Langsiktig gjeld			
Utsatt skatt	4	34 881	61 278
Sum avsetninger for forpliktelser		34 881	61 278
Annen langsiktig gjeld			
Gjeld til kredittinstitusjoner			463 568
Sum annen langsiktig gjeld			463 568
Sum langsiktig gjeld		34 881	524 846
Kortsiktig gjeld			
Leverandørgjeld		11 246	9 711
Betalbar skatt	4	148 378	248 490
Skyldig offentlige avgifter		101 833	81 842
Annen kortsiktig gjeld		50 615	-38 052
Sum kortsiktig gjeld		312 073	301 990
Sum gjeld		346 954	826 836
SUM EGENKAPITAL OG GJELD		6 046 977	6 059 716



Brønnøysundregistrene

ÅRSREGNSKAP FOR REGNSKAPSÅRET 2023 - GENERELL INFORMASJON

Journalnummer: 2024 733974

Enheten

Organisasjonsnummer: 893 358 722
Organisasjonsform: Aksjeselskap
Foretaksnavn: DIGITAL XALIENCE AS
Forretningsadresse: Bleikerfaret 94
1387 ASKER

Regnskapsår

Årsregnskapets periode: 01.01.2023 - 31.12.2023

Konsern

Morselskap i konsern: Nei

Regnskapsregler

Regler for små foretak benyttet: Ja
Benyttet ved utarbeidelsen av
årsregnskapet til selskapet: Regnskapslovens alminnelige regler

Årsregnskapet fastsatt av kompetent organ

Bekreftet av representant for selskapet: BREMDAL BERNT ARILD
Dato for fastsettelse av årsregnskapet: 13.08.2024

Revisjon

Selskapet har besluttet at årsregnskapet
ikke skal revideres: Ja
Årsregnskapet er utarbeidet av ekstern
autorisert regnskapsfører: Ja
Ekstern autorisert regnskapsfører har i
løpet av regnskapsåret bistått ved den
løpende regnskapsføringen eller utført
andre tjenester for selskapet enn å
utarbeide årsregnskapet: Ja

Grunnlag for avgivelse

År 2023: Årsregnskap er elektronisk innlevert.
År 2022: Tall er hentet fra elektronisk innlevert årsregnskap fra 2023.

Det er ikke krav til at årsregnskapet m.v. som sendes til Regnskapsregisteret er undertegnet. Kontrollen på at dette er utført ligger hos revisor/enhetens øverste organ. Sikkerheten ivaretas ved at innsender har rolle/rettighet for innsending av årsregnskapet via Altinn, og ved at det bekreftes at årsregnskapet er fastsatt av kompetent organ.

Brønnøysundregistrene, 21.08.2024

Brønnøysundregistrene
Postadresse: Postboks 900, 8910 Brønnøysund
Telefon: 75 00 75 00
E-post: firmapost@brreg.no Internett: www.brreg.no
Organisasjonsnummer: 974 760 673



Organisasjonsnr: 893 358 722
DIGITAL XALIENCE AS

RESULTATREGNSKAP

Beløp i: NOK	Note	2023	2022
RESULTATREGNSKAP			
Inntekter			
Salgsinntekt		1 138 905	1 540 904
Sum inntekter		1 138 905	1 540 904
Kostnader			
Varekostnad		28 040	
Lønnskostnad	1	220 744	
Avskrivning av driftsmidler og immaterielle eiendeler	2	80 347	107 129
Annen driftskostnad		361 082	263 449
Sum kostnader		690 213	370 578
Driftsresultat		448 692	1 170 326
Finansinntekter og finanskostnader			
Annen renteinntekt		57 339	14 545
Annen finansinntekt	3	81 570	30 438
Verdiøkning markedsbaserte omløpsmidler		95 155	91 654
Sum finansinntekter		234 064	136 637
Verdireduksjon markedsbaserte omløpsmidler			65 851
Annen rentekostnad		22 110	22 384
Annen finanskostnad	3	71 522	7 845
Sum finanskostnader		93 632	96 080
Netto finans		140 432	40 557
Ordinært resultat før skattekostnad			
Skattekostnad på resultat	4	121 981	262 632
Ordinært resultat etter skattekostnad		467 143	948 251
Årsresultat	5	467 143	948 251
Årsresultat etter minoritetsinteresser		467 143	948 251
Totalresultat		467 143	948 251
Overføringer og disponeringer			
Tilleggsutbytte			1 500 000
Avsatt til annen egenkapital		467 143	



Overført fra annen egenkapital		-551 749
Sum overføringer og disponeringer	467 143	948 251



Organisasjonsnr: 893 358 722
DIGITAL XALIENCE AS

BALANSE

Beløp i: NOK	Note	2023	2022
--------------	------	------	------

BALANSE - EIENDELER

Anleggsmidler Immaterielle eiendeler

Varige driftsmidler

Driftsløsøre, inventar o. a. utstyr	2		964 160
Sum varige driftsmidler	2		964 160

Finansielle anleggsmidler

Investeringer i aksjer og andeler		86 515	86 515
Sum finansielle anleggsmidler		86 515	86 515

Sum anleggsmidler		86 515	1 050 675
-------------------	--	--------	-----------

Omløpsmidler

Varer

Fordringer

Kundefordringer		-10 500	141 412
Andre kortsiktige fordringer		92 130	19 078
Sum fordringer		81 630	160 490

Investeringer

Markedsbaserte aksjer	3	1 702 621	1 677 998
Sum investeringer		1 702 621	1 677 998

Bankinnskudd, kontanter og lignende

Bankinnskudd, kontanter o. l.		4 176 211	3 170 554
Sum bankinnskudd, kontanter og lignende		4 176 211	3 170 554

Sum omløpsmidler		5 960 462	5 009 042
------------------	--	-----------	-----------

SUM EIENDELER		6 046 977	6 059 716
---------------	--	-----------	-----------

BALANSE - EGENKAPITAL OG GJELD

Egenkapital

Innskutt egenkapital

Aksjekapital	6	100 000	100 000
Sum innskutt egenkapital		100 000	100 000



Opptjent egenkapital			
Annen egenkapital		5 600 023	5 132 880
Sum opptjent egenkapital		5 600 023	5 132 880
Sum egenkapital	5	5 700 023	5 232 880
Gjeld			
Langsiktig gjeld			
Utsatt skatt	4	34 881	61 278
Sum avsetninger for forpliktelseser		34 881	61 278
Annen langsiktig gjeld			
Gjeld til kredittinstitusjoner			463 568
Sum annen langsiktig gjeld			463 568
Sum langsiktig gjeld		34 881	524 846
Kortsiktig gjeld			
Leverandørgjeld		11 246	9 711
Betalbar skatt	4	148 378	248 490
Skyldig offentlige avgifter		101 833	81 842
Annen kortsiktig gjeld		50 615	-38 052
Sum kortsiktig gjeld		312 073	301 990
Sum gjeld		346 954	826 836
SUM EGENKAPITAL OG GJELD		6 046 977	6 059 716



Organisasjonsnr: 893 358 722
DIGITAL XALIENCE AS

NOTEOPPLYSNINGER - SELSKAP - alle poster oppgitt i hele tall

Note

Antall årsverk i regnskapsåret
0.00

Sum Beløp

Balanseført verdi 31.12. Varige driftsmidler Immaterielle eiend.

Konsernregnskap

Morselskapet sitt navn

Forretningskontor for morselskapet

Begrunnelse for at datterselskap er utelatt fra konsolideringen

Samlet beløp - tilknyttet selskap Årets Fjorårets

Samlet beløp - foretak i samme konsern Årets Fjorårets

Samlet beløp - foretak i samme konsern Årets Fjorårets

Samlet beløp - felles kontrollert virksomhet Årets Fjorårets

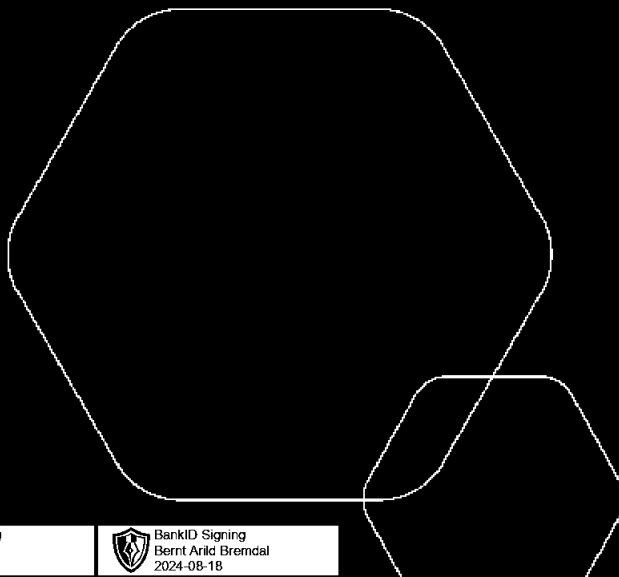
Pantstillelse Beløp

Beholdning av egne aksjer Antall Pålydende Andel av aksjek.



Årsregnskap 2023 Digital Xalience AS

Resultatregnskap
Balanse
Noter til regnskapet



Org.nr.: 893 358 722

BankID Signing
Anita Bremdal
2024-08-18

BankID Signing
Bernt Arild Bremdal
2024-08-18



RESULTATREGNSKAP

DIGITAL XALIENCE AS

DRIFTSINNEKTER OG DRIFTSKOSTNADER	Note	2023	2022
Salgsinntekt		1 138 905	1 540 904
Sum driftsinntekter		1 138 905	1 540 904
Varekostnad		28 040	0
Lønnskostnad	1	220 744	0
Avskrivning av driftsmidler og immaterielle eiendeler	2	80 347	107 129
Annen driftskostnad		361 082	263 449
Sum driftskostnader		690 213	370 578
Driftsresultat		448 692	1 170 326
FINANSINNEKTER OG FINANSKOSTNADER			
Annen renteinntekt		57 339	14 545
Annen finansinntekt	3	81 570	30 438
Verdøkning markedsbaserte omløpsmidler		95 155	91 654
Verdireduksjon markedsbaserte omløpsmidler		0	65 851
Annen rentekostnad		22 110	22 384
Annen finanskostnad	3	71 522	7 845
Resultat av finansposter		140 432	40 557
Resultat før skattekostnad		589 124	1 210 883
Skattekostnad på resultat	4	121 981	262 632
Årsresultat	5	467 143	948 251
OVERFØRINGER			
Tilleggsutbytte		0	1 500 000
Avsatt til annen egenkapital		467 143	0
Overført fra annen egenkapital		0	551 749
Sum overføringer		467 143	948 251

DIGITAL XALIENCE AS

SIDE 2

BankID Signing
Anita Bremdal
2024-08-18

BankID Signing
Bernt Arild Bremdal
2024-08-18



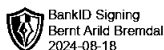
BALANSE

DIGITAL XALIENCE AS

EIENDELER	Note	2023	2022
ANLEGGSMIDLER			
IMMATERIELLE EIENDELER			
VARIGE DRIFTSMIDLER			
Driftsløsøre, inventar o.a. utstyr	2	0	964 160
Sum varige driftsmidler	2	0	964 160
FINANSIELLE ANLEGGSMIDLER			
Investeringer i aksjer og andeler		86 515	86 515
Sum finansielle anleggsmidler		86 515	86 515
Sum anleggsmidler		86 515	1 050 675
OMLØPSMIDLER			
FORDRINGER			
Kundefordringer		-10 500	141 412
Andre kortsiktige fordringer		92 130	19 078
Sum fordringer		81 630	160 490
INVESTERINGER			
Markedsbaserte aksjer	3	1 702 621	1 677 998
Sum investeringer		1 702 621	1 677 998
Bankinnskudd, kontanter o.l.		4 176 211	3 170 554
Sum omløpsmidler		5 960 462	5 009 042
Sum eiendeler		6 046 977	6 059 716

DIGITAL XALIENCE AS

SIDE 3





BALANSE

DIGITAL XALIENCE AS

EGENKAPITAL OG GJELD	Note	2023	2022
EGENKAPITAL			
INNSKUTT EGENKAPITAL			
Aksjekapital	6	100 000	100 000
Sum innskutt egenkapital		100 000	100 000
OPPTJENT EGENKAPITAL			
Annen egenkapital		5 600 023	5 132 880
Sum opptjent egenkapital		5 600 023	5 132 880
Sum egenkapital	5	5 700 023	5 232 880
GJELD			
AVSETNING FOR FORPLIKTELSE			
Utsatt skatt	4	34 881	61 278
Sum avsetning for forpliktelser		34 881	61 278
ANNEN LANGSIKTIG GJELD			
Gjeld til kredittinstitusjoner		0	463 568
Sum annen langsiktig gjeld		0	463 568
KORTSIKTIG GJELD			
Leverandørgjeld		11 246	9 711
Betalbar skatt	4	148 378	248 490
Skyldig offentlige avgifter		101 833	81 842
Annen kortsiktig gjeld		50 615	-38 052
Sum kortsiktig gjeld		312 073	301 990
Sum gjeld		346 954	826 836
Sum egenkapital og gjeld		6 046 977	6 059 716

30.06.2024

Styret i Digital Xalience AS


BREMDAL BERNT ARILD
styreleder/daglig leder

BREMDAL ANITA
styremedlem

DIGITAL XALIENCE AS

SIDE 4

 BankID Signing
Anita Bremdal
2024-08-18

 BankID Signing
Bernt Arild Bremdal
2024-08-18



DIGITAL XALIENCE AS

NOTER TIL ÅRSREGNSKAPET 2023

Regnskapsprinsipper

Årsregnskapet er satt opp i samsvar med regnskapsloven og NRS 8 - God regnskapsskikk for små foretak.

DRIFTSINNTEKTER

Inntektsføring ved salg av varer skjer på leveringstidspunktet. Tjenester inntektsføres etter hvert som de leveres.

SKATT

Skattekostnaden i resultatregnskapet omfatter både periodens betalbare skatt og endring i utsatt skatt. Utsatt skatt er beregnet med 22 % på grunnlag av de midlertidige forskjeller som eksisterer mellom regnskapsmessige og skattemessige verdier, samt ligningsmessig underskudd til fremføring ved utgangen av regnskapsåret. Skatteøkende og skattereduserende midlertidige forskjeller som reverserer eller kan reverseres i samme periode er utlignet og nettoført.

KLASSIFISERING OG VURDERING AV OMLØPSMIDLER

Omløpsmidler og kortsiktig gjeld omfatter normalt poster som forfaller til betaling innen ett år etter balansedagen, samt poster som knytter seg til varekretsløpet. Omløpsmidler vurderes til laveste verdi av anskaffelseskost og virkelig verdi.

FORDRINGER

Kundefordringer og andre fordringer oppføres til pålydende etter fradrag for avsetning til forventet tap. Avsetning til tap gjøres på grunnlag av en individuell vurdering av de enkelte fordringene.

Note 1 Lønnskostnader og antall årsverk

LØNSSKOSTNADER

	2023	2022
Lønninger	171 450	0
Arbeidsgiveravgift	27 274	0
Andre ytelser	22 020	0
Sum	220 744	0

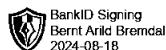
Selskapet har i 2023 sysselsatt 0 årsverk.

DIGITAL XALIENCE AS

SIDE 5



BankID Signing
Anita Bremdal
2024-08-18



BankID Signing
Bernt Arild Bremdal
2024-08-18



DIGITAL XALIENCE AS

NOTER TIL ÅRSREGNSKAPET 2023

Note 2 Anleggsmidler

	Driftsløstøre, inventar ol.	Sum
Anskaffelseskost pr. 01.01.23	1 071 289	1 071 289
- Avgang i året	1 071 289	1 071 289
= Anskaffelseskost 31.12.23	0	0
= Bokført verdi 31.12.23	0	0
Årets ordinære avskrivninger	80 376	80 376
Økonomisk levetid	10 år	

Note 3 Verdipapirer

	Anskaffelses kost	Balanseført verdi
Aksjer Dansk Bank	213 917	248 483
Aksjer Søderberg & Partners	972 139	1 053 487
Investeringer i aksjer	80 723	86 515
Sum	1 266 779	1 388 485

DIGITAL XALIENCE AS

SIDE 6



BankID Signing
Anita Bremdal
2024-08-18



BankID Signing
Bernt Arild Bremdal
2024-08-18



DIGITAL XALIENCE AS

NOTER TIL ÅRSREGNSKAPET 2023

Note 4 Skatt

Årets skattekostnad	2023	2022
Resultatført skatt på ordinært resultat:		
Betalbar skatt	148 378	248 490
Endring i utsatt skattefordel	-26 397	14 142
Skattekostnad ordinært resultat	121 981	262 632
Skattepliktig inntekt:		
Resultat før skatt	589 124	1 210 883
Permanente forskjeller	-34 662	-17 107
Endring i midlertidige forskjeller	119 985	-64 277
Skattepliktig inntekt	674 446	1 129 499
Betalbar skatt i balansen:		
Betalbar skatt på årets resultat	148 378	248 490
Sum betalbar skatt i balansen	148 378	248 490

Skatteeffekten av midlertidige forskjeller som har gitt opphav til utsatt skatt og utsatte skattefordeler, spesifisert på typer av midlertidige forskjeller

	2023	2022	Endring
Varige driftsmidler	158 551	278 535	119 985
Sum	158 551	278 535	119 985
Grunnlag for utsatt skatt	158 551	278 535	119 985
Utsatt skatt (22 %)	34 881	61 278	26 397

Note 5 Egenkapital

	Aksjekapital	Annen egenkapital	Sum egenkapital
Pr. 31.12.2022	100 000	5 132 880	5 232 880
Årets resultat		467 143	467 143
Tilleggsutbytte		-1 500 000	-1 500 000
Pr 31.12.2023	100 000	4 100 023	4 200 023

DIGITAL XALIENCE AS

SIDE 7



BankID Signing
Anita Bremdal
2024-08-18



BankID Signing
Bernt Arild Bremdal
2024-08-18



DIGITAL XALIENCE AS

NOTER TIL ÅRSREGNSKAPET 2023

Note 6 Aksjonærer

AKSJEKAPITALEN I DIGITAL XALIENCE AS PR. 31.12 BESTÅR AV:

	Antall	Pålydende	Bokført
Ordinære aksjer	100 000	1,0	100 000
Sum	100 000		100 000

EIERSTRUKTUR

De største aksjonærene i % pr. 31.12 var:

	Ordinære	Eierandel	Stemmeandel
BREMDAL BERNT ARILD	50 001	50,0	50,0
BREMDAL ANITA	44 999	45,0	45,0
BREMDAL-VINELL NILS EILIF	5 000	5,0	5,0
Totalt antall aksjer	100 000	100,0	100,0

AKSJER EIET AV MEDLEMMER I STYRET OG DAGLIG LEDER:

Navn	Verv	Ordinære
BREMDAL BERNT ARILD	styreleder/daglig leder	50 001
BREMDAL ANITA	styremedlem	44 999
Totalt antall aksjer		95 000

DIGITAL XALIENCE AS

SIDE 8

