



ÅRSREGNSKAPET FOR REGNSKAPSÅRET 2023 - GENERELL INFORMASJON

Enheten

Organisasjonsnummer: 989 205 137
Organisasjonsform: Aksjeselskap
Foretaksnavn: EXIT HOLDING AS
Forretningsadresse: Myggveien 6
9514 ALTA

Regnskapsår

Årsregnskapets periode: 01.01.2023 - 31.12.2023

Konsern

Morselskap i konsern: Ja
Konsernregnskap lagt ved: Nei

Regnskapsregler

Regler for små foretak benyttet: Ja
Benyttet ved utarbeidelsen av årsregnskapet til selskapet: Regnskapslovens alminnelige regler

Årsregnskapet fastsatt av kompetent organ

Bekreftet av representant for selskapet: Paul Lampe
Dato for fastsettelse av årsregnskapet: 30.06.2024

Grunnlag for avgivelse

År 2023: Årsregnskapet er elektronisk innlevert
År 2022: Tall er hentet fra elektronisk innlevert årsregnskap fra 2023

Det er ikke krav til at årsregnskapet m.v. som sendes til Regnskapsregisteret er undertegnet. Kontrollen på at dette er utført ligger hos revisor/enhetens øverste organ. Sikkerheten ivaretas ved at innsender har rolle/rettighet for innsending av årsregnskapet via Altinn, og ved at det bekreftes at årsregnskapet er fastsatt av kompetent organ.

Brønnøysundregistrene, 20.06.2025



Resultatregnskap

Beløp i: NOK	Note	2023	2022
RESULTATREGNSKAP			
Inntekter			
Salgsinntekt			595
Annen driftsinntekt		158 000	58 000
Sum inntekter		158 000	58 595
Kostnader			
Varekostnad		417	2 288
Lønnskostnad	3		
Avskrivning av driftsmidler og immaterielle eiendeler	1	50 700	50 700
Annen driftskostnad		34 888	44 971
Sum kostnader		86 005	97 959
Driftsresultat		71 995	-39 364
Finansinntekter og finanskostnader			
Annen renteinntekt		1	100
Sum finansinntekter		1	100
Nedskrivning av finansielle eiendeler		355 046	
Annen rentekostnad		1 453	15 102
Sum finanskostnader		356 499	15 102
Netto finans		-356 498	-15 002
Ordinært resultat før skattekostnad		-284 503	-54 366
Skattekostnad på resultat	2		
Ordinært resultat etter skattekostnad		-284 503	-54 365
Årsresultat		-284 503	-54 366
Årsresultat etter minoritetsinteresser		-284 503	-54 365
Totalresultat		-284 503	-54 365
Overføringer og disponeringer			



Resultatregnskap

Beløp i: NOK	Note	2023	2022
Overført fra annen egenkapital		-284 503	-54 366
Sum overføringer og disponeringer		-284 503	-54 366



Balanse

Beløp i: NOK	Note	2023	2022
BALANSE - EIENDELER			
Anleggsmidler			
Immaterielle eiendeler			
Utsatt skattefordel	2		
Varige driftsmidler			
Tomter, bygninger o.a. fast eiendom		1 922 455	1 922 455
Maskiner og anlegg	1		
Driftsløsøre, inventar o.a. utstyr		30 800	42 900
Transportmidler		42 800	81 400
Sum varige driftsmidler	1	1 996 055	2 046 755
Finansielle anleggsmidler			
Investering i datterselskap	4	407 480	762 526
Investering i annet foretak i samme konsern	4		
Lån til foretak i samme konsern	5		
Investeringer i aksjer og andeler		521 100	521 100
Andre langsiktige fordringer		120 000	
Sum finansielle anleggsmidler		1 048 580	1 283 626
Sum anleggsmidler		3 044 635	3 330 381
Omløpsmidler			
Varer			
Fordringer			
Kundefordringer		1 250	
Andre kortsiktige fordringer		135 000	135 000
Konsernfordringer	5	40 000	40 000
Sum fordringer		176 250	175 000
Investeringer			
Aksjer og andeler i foretak i samme konsern	4		
Bankinnskudd, kontanter og lignende			
Bankinnskudd, kontanter o.l.		610 531	611 980



Balanse

Beløp i: NOK	Note	2023	2022
Sum bankinnskudd, kontanter og lignende		610 531	611 980
Sum omløpsmidler		786 781	786 980
SUM EIENDELER		3 831 416	4 117 361
BALANSE - EGENKAPITAL OG GJELD			
Egenkapital			
Innskutt egenkapital			
Aksjekapital	6	240 000	240 000
Beholdning av egne aksjer	6		
Sum innskutt egenkapital		240 000	240 000
Opptjent egenkapital			
Annen egenkapital		3 584 098	3 868 602
Sum opptjent egenkapital		3 584 098	3 868 602
Sum egenkapital	7	3 824 098	4 108 602
Gjeld			
Langsiktig gjeld			
Utsatt skatt	2		
Annen langsiktig gjeld			
Gjeld til kredittinstitusjoner	5		
Langsiktig konserngjeld	5		
Sum langsiktig gjeld		0	0
Kortsiktig gjeld			
Leverandørgjeld			310
Betalbar skatt	2		
Skyldig offentlige avgifter		1 381	2 512
Annen kortsiktig gjeld		5 937	5 938
Sum kortsiktig gjeld		7 318	8 760
Sum gjeld		7 318	8 760



Balanse

Beløp i: NOK	Note	2023	2022
SUM EGENKAPITAL OG GJELD		3 831 416	4 117 361



Brønnøysundregistrene

ÅRSREGNSKAP FOR REGNSKAPSÅRET 2023 - GENERELL INFORMASJON

Journalnummer: 2024 731867

Enheten

Organisasjonsnummer: 989 205 137
Organisasjonsform: Aksjeselskap
Foretaksnavn: EXIT HOLDING AS
Forretningsadresse: Myggveien 6
9514 ALTA

Regnskapsår

Årsregnskapets periode: 01.01.2023 - 31.12.2023

Konsern

Morselskap i konsern: Ja
Konsernregnskap lagt ved: Nei

Regnskapsregler

Regler for små foretak benyttet: Ja
Benyttet ved utarbeidelsen av
årsregnskapet til selskapet: Regnskapslovens alminnelige regler

Årsregnskapet fastsatt av kompetent organ

Bekreftet av representant for selskapet: Paul Lampe
Dato for fastsettelse av årsregnskapet: 30.06.2024

Grunnlag for avgivelse

År 2023: Årsregnskap er elektronisk innlevert.
År 2022: Tall er hentet fra elektronisk innlevert årsregnskap fra 2023.

Det er ikke krav til at årsregnskapet m.v. som sendes til Regnskapsregisteret er undertegnet. Kontrollen på at dette er utført ligger hos revisor/enhetens øverste organ. Sikkerheten ivaretas ved at innsender har rolle/rettighet for innsending av årsregnskapet via Altinn, og ved at det bekreftes at årsregnskapet er fastsatt av kompetent organ.

Brønnøysundregistrene, 27.08.2024



Organisasjonsnr: 989 205 137
EXIT HOLDING AS

RESULTATREGNSKAP

Beløp i: NOK	Note	2023	2022
RESULTATREGNSKAP			
Inntekter			
Salgsinntekt			595
Annen driftsinntekt		158 000	58 000
Sum inntekter		158 000	58 595
Kostnader			
Varekostnad		417	2 288
Lønnskostnad	3		
Avskrivning av driftsmidler og immaterielle eiendeler	1	50 700	50 700
Annen driftskostnad		34 888	44 971
Sum kostnader		86 005	97 959
Driftsresultat		71 995	-39 364
Finansinntekter og finanskostnader			
Annen renteinntekt		1	100
Sum finansinntekter		1	100
Nedskrivning av finansielle eiendeler		355 046	
Annen rentekostnad		1 453	15 102
Sum finanskostnader		356 499	15 102
Netto finans		-356 498	-15 002
Ordinært resultat før skattekostnad		-284 503	-54 366
Skattekostnad på resultat	2		
Ordinært resultat etter skattekostnad		-284 503	-54 365
Årsresultat		-284 503	-54 366
Årsresultat etter minoritetsinteresser		-284 503	-54 365
Totalresultat		-284 503	-54 365
Overføringer og disponeringer			
Overført fra annen egenkapital		-284 503	-54 366
Sum overføringer og disponeringer		-284 503	-54 366



Organisasjonsnr: 989 205 137
EXIT HOLDING AS

BALANSE

Beløp i: NOK	Note	2023	2022
BALANSE - EIENDELER			
Anleggsmidler			
Immaterielle eiendeler			
Utsatt skattefordel	2		
Varige driftsmidler			
Tomter, bygninger o.a. fast eiendom		1 922 455	1 922 455
Maskiner og anlegg	1		
Driftsløsøre, inventar o. a. utstyr		30 800	42 900
Transportmidler		42 800	81 400
Sum varige driftsmidler	1	1 996 055	2 046 755
Finansielle anleggsmidler			
Investering i datterselskap	4	407 480	762 526
Investering i annet foretak i samme konsern	4		
Lån til foretak i samme konsern	5		
Investeringer i aksjer og andeler		521 100	521 100
Andre langsiktige fordringer		120 000	
Sum finansielle anleggsmidler		1 048 580	1 283 626
Sum anleggsmidler		3 044 635	3 330 381
Omløpsmidler			
Varer			
Fordringer			
Kundefordringer		1 250	
Andre kortsiktige fordringer		135 000	135 000
Konsernfordringer	5	40 000	40 000
Sum fordringer		176 250	175 000
Investeringer			
Aksjer og andeler i foretak i samme konsern	4		
Bankinnskudd, kontanter og lignende			
Bankinnskudd, kontanter o. l.		610 531	611 980
Sum bankinnskudd, kontanter og lignende		610 531	611 980



Sum omløpsmidler		786 781	786 980
SUM EIENDELER		3 831 416	4 117 361
BALANSE - EGENKAPITAL OG GJELD			
Egenkapital			
Innskutt egenkapital			
Aksjekapital	6	240 000	240 000
Beholdning av egne aksjer	6		
Sum innskutt egenkapital		240 000	240 000
Opptjent egenkapital			
Annen egenkapital		3 584 098	3 868 602
Sum opptjent egenkapital		3 584 098	3 868 602
Sum egenkapital	7	3 824 098	4 108 602
Gjeld			
Langsiktig gjeld			
Utsatt skatt	2		
Annen langsiktig gjeld			
Gjeld til kredittinstitusjoner	5		
Langsiktig konserngjeld	5		
Sum langsiktig gjeld		0	0
Kortsiktig gjeld			
Leverandørgjeld			310
Betalbar skatt	2		
Skyldig offentlige avgifter		1 381	2 512
Annen kortsiktig gjeld		5 937	5 938
Sum kortsiktig gjeld		7 318	8 760
Sum gjeld		7 318	8 760
SUM EGENKAPITAL OG GJELD		3 831 416	4 117 361



Organisasjonsnr: 989 205 137
EXIT HOLDING AS

NOTEOPPLYSNINGER - SELSKAP - alle poster oppgitt i hele tall

Note
3

Antall årsverk i regnskapsåret
0.00

Sum Beløp

Balanseført verdi 31.12. Varige driftsmidler Immaterielle eiend.

Konsernregnskap

Morselskapet sitt navn

Forretningskontor for morselskapet

Begrunnelse for at datterselskap er utelatt fra konsolideringen

Samlet beløp - tilknyttet selskap Årets Fjorårets

Samlet beløp - foretak i samme konsern Årets Fjorårets

Samlet beløp - foretak i samme konsern Årets Fjorårets

Samlet beløp - felles kontrollert virksomhet Årets Fjorårets

Pantstillelse Beløp

Beholdning av egne aksjer Antall Pålydende Andel av aksjek.



Stiansen & Co AS

Statsautoriserte revisorer

Til generalforsamlingen i

Exit Holding AS

UAVHENGIG REVISORS BERETNING

Konklusjon

Vi har revidert Exit Holding AS' årsregnskap som viser et resultat på kr -284 503. Årsregnskapet består av balanse per 31. desember 2023, resultatregnskap for regnskapsåret avsluttet per denne datoen og noter til årsregnskapet, herunder et sammendrag av viktige regnskapsprinsipper.

Etter vår mening

- oppfyller årsregnskapet gjeldende lovkrav, og
- gir årsregnskapet et rettviseende bilde av selskapets finansielle stilling per 31. desember 2023, og av dets resultater for regnskapsåret avsluttet per denne datoen i samsvar med regnskapslovens regler og god regnskapsskikk i Norge.

Grunnlag for konklusjonen

Vi har gjennomført revisjonen i samsvar med International Standards on Auditing (ISA-ene). Våre oppgaver og plikter i henhold til disse standardene er beskrevet nedenfor under Revisors oppgaver og plikter ved revisjonen av årsregnskapet. Vi er uavhengige av selskapet i samsvar med kravene i relevante lover og forskrifter i Norge og International Code of Ethics for Professional Accountants (inkludert internasjonale uavhengighetsstandarder) utstedt av International Ethics Standards Board for Accountants (IESBA-reglene), og vi har overholdt våre øvrige etiske forpliktelser i samsvar med disse kravene. Innhentet revisjonsbevis er etter vår vurdering tilstrekkelig og hensiktsmessig som grunnlag for vår konklusjon.

Ledelsens ansvar for årsregnskapet

Styret og daglig leder (ledelsen) er ansvarlig for å utarbeide årsregnskapet og for at det gir et rettviseende bilde i samsvar med regnskapslovens regler og god regnskapsskikk i Norge. Ledelsen er også ansvarlig for slik intern kontroll som den finner nødvendig for å kunne utarbeide et årsregnskap som ikke inneholder vesentlig feilinformasjon, verken som følge av misligheter eller utilsiktede feil.

Ved utarbeidelsen av årsregnskapet må ledelsen ta standpunkt til selskapets evne til fortsatt drift og opplyse om forhold av betydning for fortsatt drift. Forutsetningen om fortsatt drift skal legges til grunn for årsregnskapet så lenge det ikke er sannsynlig at virksomheten vil bli avvirket.



Stiansen & Co AS

Statsautoriserte revisorer

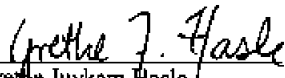
Revisors oppgaver og plikter ved revisjonen av årsregnskapet

Vårt mål er å oppnå betryggende sikkerhet for at årsregnskapet som helhet ikke inneholder vesentlig feilinformasjon, verken som følge av misligheter eller utilsiktede feil, og å avgi en revisjonsberetning som inneholder vår konklusjon. Betryggende sikkerhet er en høy grad av sikkerhet, men ingen garanti for at en revisjon utført i samsvar med ISA-ene, alltid vil avdekke vesentlig feilinformasjon. Feilinformasjon kan oppstå som følge av misligheter eller utilsiktede feil. Feilinformasjon er å anse som vesentlig dersom den enkeltvis eller samlet med rimelighet kan forventes å påvirke de økonomiske beslutningene som brukerne foretar på grunnlag av årsregnskapet.

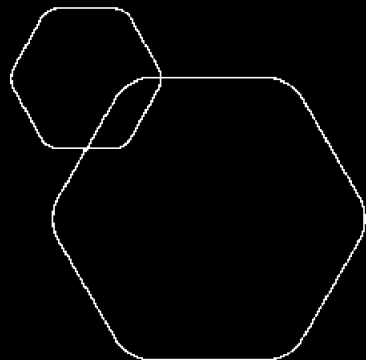
For videre beskrivelse av revisors oppgaver og plikter vises det til <https://revisorforeningen.no/revisjonsberetninger>.

Nesbru, 30.06.2024

Stiansen & Co AS


Grethe Juvkam Hasle
Statsautorisert revisor

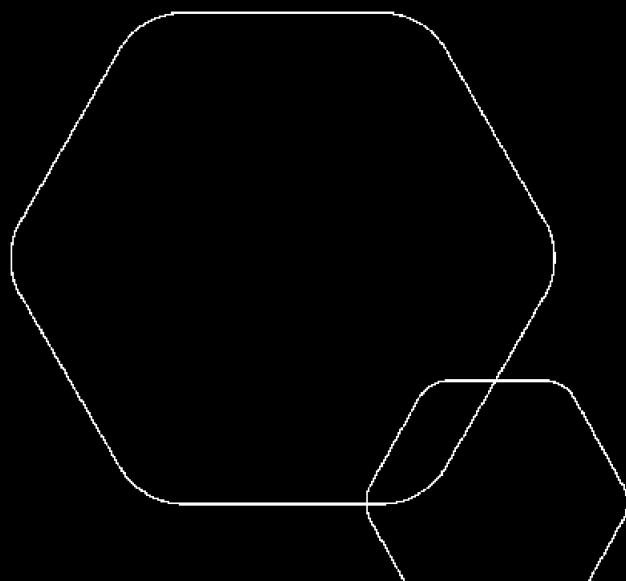
Revisjonsberetning for Exit Holding AS- side 2



Årsregnskap 2023

Exit Holding AS

Resultatregnskap
Balanse
Noter til regnskapet



Org.nr.: 989 205 137



RESULTATREGNSKAP

EXIT HOLDING AS

DRIFTSINNEKTER OG DRIFTSKOSTNADER	Note	2023	2022
Salgsinntekt		0	595
Annen driftsinntekt		158 000	58 000
Sum driftsinntekter		158 000	58 595
Varekostnad		417	2 288
Avskrivning av driftsmidler og immaterielle eiendeler	1	50 700	50 700
Annen driftskostnad		34 888	44 971
Sum driftskostnader		86 005	97 959
Driftsresultat		71 995	-39 364
FINANSINNEKTER OG FINANSKOSTNADER			
Annen renteinntekt		1	100
Nedskrivning av finansielle eiendeler		355 046	0
Annen rentekostnad		1 453	15 102
Resultat av finansposter		-356 498	-15 002
Resultat før skattekostnad		-284 503	-54 366
Årsresultat		-284 503	-54 366
OVERFØRINGER			
Overført fra annen egenkapital		284 503	54 366
Sum overføringer		-284 503	-54 366



BALANSE

EXIT HOLDING AS

EIENDELER	Note	2023	2022
ANLEGGSMIDLER			
VARIGE DRIFTSMIDLER			
Tomter, bygninger o.a. fast eiendom		1 922 455	1 922 455
Driftsløsøre, inventar o.a. utstyr		30 800	42 900
Transportmidler		42 800	81 400
Sum varige driftsmidler	1	1 996 055	2 046 755
FINANSIELLE ANLEGGSMIDLER			
Investeringer i datterselskap	4	407 480	762 526
Investeringer i aksjer og andeler		521 100	521 100
Andre langsiktige fordringer		120 000	0
Sum finansielle anleggsmidler		1 048 580	1 283 626
Sum anleggsmidler		3 044 635	3 330 381
OMLØPSMIDLER			
FORDRINGER			
Kundefordringer		1 250	0
Andre kortsiktige fordringer		135 000	135 000
Konsernfordringer	5	40 000	40 000
Sum fordringer		176 250	175 000
Bankinnskudd, kontanter o.l.		610 531	611 980
Sum omløpsmidler		786 781	786 980
Sum eiendeler		3 831 416	4 117 361



BALANSE

EXIT HOLDING AS

EGENKAPITAL OG GJELD	Note	2023	2022
EGENKAPITAL			
INNSKUTT EGENKAPITAL			
Aksjekapital	6	240 000	240 000
Sum innskutt egenkapital		240 000	240 000
OPPTJENT EGENKAPITAL			
Annen egenkapital		3 584 098	3 868 602
Sum opptjent egenkapital		3 584 098	3 868 602
Sum egenkapital	7	3 824 098	4 108 602
GJELD			
KORTSIKTIG GJELD			
Leverandørgjeld		0	310
Skyldig offentlige avgifter		1 381	2 512
Annen kortsiktig gjeld		5 937	5 938
Sum kortsiktig gjeld		7 318	8 760
Sum gjeld		7 318	8 760
Sum egenkapital og gjeld		3 831 416	4 117 361

Alta, 30.06.2024
Styret i Exit Holding AS


Paul Lampe
styreleder/daglig leder



EXIT HOLDING AS

989 205 137

Regnskapsprinsipper

Årsregnskapet er satt opp i samsvar med regnskapsloven og NRS 8 - God regnskapsskikk for små foretak.

SKATT

Skattekostnaden i resultatregnskapet omfatter både periodens betalbare skatt og endring i utsatt skatt. Utsatt skatt er beregnet med 22 % på grunnlag av de midlertidige forskjeller som eksisterer mellom regnskapsmessige og skattemessige verdier, samt ligningsmessig underskudd til fremføring ved utgangen av regnskapsåret. Skatteøkende og skattereduserende midlertidige forskjeller som reverserer eller kan reverseres i samme periode er utlignet og nettoført.

KLASSIFISERING OG VURDERING AV ANLEGGSMIDLER

Anleggsmidler omfatter eiendeler bestemt til varig eie og bruk. Anleggsmidler er vurdert til anskaffelseskost. Varige driftsmidler balanseføres og avskrives over driftsmidlets økonomiske levetid. Avskrivningsperioden for fast eiendom anskaffet etter 2009 er dekomponert i en del som gjelder råbygget og en del som gjelder faste tekniske installasjoner. Varige driftsmidler nedskrives til gjenvinnbart beløp ved verdifall som forventes ikke å være forbigående. Gjenvinnbart beløp er det høyeste av netto salgsverdi og verdi i bruk. Verdi i bruk er nåverdi av fremtidige kontantstrømmer knyttet til eiendelen. Nedskrivningen reverseres når grunnlaget for nedskrivningen ikke lenger er til stede.

KLASSIFISERING OG VURDERING AV OMLØPSMIDLER

Omløpsmidler og kortsiktig gjeld omfatter normalt poster som forfaller til betaling innen ett år etter balansedagen, samt poster som knytter seg til varekretsløpet. Omløpsmidler vurderes til laveste verdi av anskaffelseskost og virkelig verdi.

AKSJER I DATTERSELSKAP

Datterselskap vurderes etter kostmetoden i selskapsregnskapet. Investeringen er vurdert til anskaffelseskost for aksjene med mindre nedskrivning har vært nødvendig. Det er foretatt nedskrivning til virkelig verdi når verdifall skyldes årsaker som ikke kan forventes å være forbigående og det må anses nødvendig etter god regnskapsskikk. Nedskrivninger er reversert når grunnlaget for nedskrivning ikke lenger er til stede.

Utbytte, konsernbidrag og andre utdelinger fra datterselskap er inntektsført samme år som det er avsatt i givers regnskap. Overstiger utbytte / konsernbidraget andelen av opptjent resultat etter anskaffelsestidspunktet, representerer den overskytende del tilbakebetaling av investert kapital, og utdelingene er fratrukket investeringens verdi i balansen til morselskapet.

FORDRINGER

Kundefordringer og andre fordringer oppføres til pålydende etter fradrag for avsetning til forventet tap. Avsetning til tap gjøres på grunnlag av en individuell vurdering av de enkelte fordringene.

Note 1 Anleggsnote – rapportnote

	Bygninger og tomter	Driftsløsøre, Transportmid inventar ol.	ler	Sum
Anskaffelseskost pr. 01.01.23	1 922 455	60 853	193 000	2 176 308
= Anskaffelseskost 31.12.23	1 922 455	60 853	193 000	2 176 308
Akkumulerte avskrivninger 31.12.23		30 053	150 200	180 253
= Bokført verdi 31.12.23	1 922 455	30 800	42 800	1 996 055
Årets ordinære avskrivninger		12 100	38 600	50 700

EXIT HOLDING AS

SIDE 5



EXIT HOLDING AS

989 205 137

Økonomisk levetid

5 år

5 år

Note 2 Skatt

Årets skattekostnad	2023	2022
Resultatført skatt på ordinært resultat:		
Betalbar skatt	0	0
Endring i utsatt skattefordel	0	0
Skattekostnad ordinært resultat	0	0
Skattepliktig inntekt:		
Resultat før skatt	-284 503	-54 366
Permanente forskjeller	355 046	0
Endring i midlertidige forskjeller	22 580	14 212
Anvendelse av fremførbart underskudd	-93 123	0
Skattepliktig inntekt	0	-40 153
Betalbar skatt i balansen:		
Betalbar skatt på årets resultat	0	0
Sum betalbar skatt i balansen	0	0

Skatteeffekten av midlertidige forskjeller og underskudd til fremføring som har gitt opphav til utsatt skatt og utsatte skattefordeler, spesifisert på typer av midlertidige forskjeller

	2023	2022	Endring
Varige driftsmidler	-21 935	645	22 580
Sum	-21 935	645	22 580
Akkumulert fremførbart underskudd	-41 149	-134 272	-93 123
Inngår ikke i beregningen av utsatt skatt	63 085	133 628	70 543
Utsatt skattefordel (22 %)	0	0	0

I henhold til God regnskapsskikk for små foretak balanseføres ikke utsatt skattefordel.

Note 3 Lønnskostnader

Exit Holding AS har ikke hatt lønns- eller personalkostnader i 2023 og det foreligger heller ingen slike forpliktelser.

EXIT HOLDING AS

SIDE 6



EXIT HOLDING AS

989 205 137

Note 4 Datterselskap, TS og FKV

	Kontor- kommune	Eier- andel	Stemme- andel	Anskaffelses kost	Andel egenkapital	Andel resultat
DS/FKV/TS						
E-Nor Invest AS	Alta	50,0%	50,0%	200 000	218 687	217 461
Elektronor AS	Alta	51,0%	51,0%			-1 439 860
Elektronor	Alta	53,3%	53,3%	16 000	413 644	53 435
Anlegg AS						
Liftservice AS	Alta	51,0%	51,0%	191 480	-140 077	-986 489
Sum				407 480	492 254	-2 155 454

Note 5 Mellomværende med selskap i samme konsern

Eventuelle lån fra/til morselskap og tilknyttet renteinntekter/-kostnader er vist på egne linjer i selskapets regnskapsoppstilling.

Note 6 Aksjonærer

AKSJEKAPITALEN I EXIT HOLDING AS PR. 31.12 BESTÅR AV:

	Antall	Pålydende	Bokført
Ordinære aksjer	1	240 000,0	240 000
Sum	1		240 000

EIERSTRUKTUR

De største aksjonærene i % pr. 31.12 var:

	Ordinære	Eierandel	Stemmeandel
Raymond Solheim	1	100,0	100,0

Note 7 Egenkapital

	Aksjekapital	Annen egenkapital	Sum egenkapital
Pr. 31.12.2022	240 000	3 868 602	4 108 602
Årets resultat		-284 503	-284 503
Pr 31.12.2023	240 000	3 584 098	3 824 098

EXIT HOLDING AS

SIDE 7



Posteringsdokumentasjon

Posteringer

Klient: Exit Holding AS
Fødsels-/org.nr: 989 205 137

Dato	Tekst	Beløp	Debet	Kredit
Tilleggsposteringer				
T1	nedskrivning aksjer i Elektronor			
31.12.2023		355 046,00	8 170 Nedskrivning av aksjer i Elektronor	1301 Aksjer i ElektronOR
T2	inntektsfører gjeld til Elektronor			
31.12.2023	ref. Selskapet hadde ikke boet noen innendringer og ikke krevde beløpet	100 000,00	1320 Lån til datterselskap (E. ANLEGG)	3900 Annen inntekt ikke avg pliktig
Anleggsmidler				
A1	kto 1232 Varebil			
31.12.2023	Ordinære avskrivninger	38 600,00	6015 Avskr. maskiner og inventar	1230 BILER Peugeot Expert
A2	kto 1249 Tilhenger			
31.12.2023	Ordinære avskrivninger	12 100,00	6015 Avskr. maskiner og inventar	1249 Tilhenger Poletta Nb
Disponeringer				
D6	Disponeringer			
31.12.2023	Overført fra annen egenkapital	284 503,20	2050 ANNEN EGENKAPITAL	8961 Overføringer fra annen egenkapital

Vi bekrefter herved at ovennevnte posteringer er utført på bakgrunn av instruks fra oss.

Alta, 30.06.2024

Paul Lampe

Mester, Brønnøysund

Exit Holding AS

Sida 1