



## ÅRSREGNSKAPET FOR REGNSKAPSÅRET 2024 - GENERELL INFORMASJON

### Enheten

Organisasjonsnummer:	920 647 332
Organisasjonsform:	Aksjeselskap
Foretaksnavn:	AQUASHIP AS
Forretningsadresse:	Fosnagata 12 6509 KRISTIANSUND N

### Regnskapsår

Årsregnskapets periode:	01.01.2024 - 31.12.2024
-------------------------	-------------------------

### Konsern

Mørselskap i konsern:	Ja
Konsernregnskap lagt ved:	Ja

### Regnskapsregler

Regler for små foretak benyttet:	Nei
Benyttet ved utarbeidelsen av årsregnskapet til selskapet:	Regnskapslovens alminnelige regler
Benyttet ved utarbeidelsen av årsregnskapet til konsernet:	Regnskapslovens alminnelige regler

### Årsregnskapet fastsatt av kompetent organ

Bekreftet av representant for selskapet:	Ole Peter Brandal
Dato for fastsettelse av årsregnskapet:	07.07.2025

### Grunnlag for avgivelse

År 2024: Årsregnskapet er elektronisk innlevert
År 2023: Tall er hentet fra elektronisk innlevert årsregnskap fra 2024

*Det er ikke krav til at årsregnskapet m.v. som sendes til Regnskapsregisteret er undertegnet. Kontrollen på at dette er utført ligger hos revisor/enhetens øverste organ. Sikkerheten ivaretas ved at innsender har rolle/rettighet for innsending av årsregnskapet via Altinn, og ved at det bekreftes at årsregnskapet er fastsatt av kompetent organ.*

Brønnøysundregistrene, 08.08.2025



## Resultatregnskap

Beløp i: NOK	Note	2024	2023
<b>RESULTATREGNSKAP</b>			
<b>Inntekter</b>			
Driftsinntekter skip			7 000 000
Annen driftsinntekt		81 083	65 163 000
<b>Sum inntekter</b>		<b>81 083</b>	<b>72 163 000</b>
<b>Kostnader</b>			
Lønnskostnad	1	1 092 555	23 524 000
Avskrivning på varige driftsmidler og immaterielle eiendeler			2 984 000
Annen driftskostnad	2	20 653 988	29 565 000
<b>Sum kostnader</b>		<b>21 746 543</b>	<b>56 073 000</b>
<b>Driftsresultat</b>		<b>-21 665 460</b>	<b>16 090 000</b>
<b>Finansinntekter og finanskostnader</b>			
Inntekt på investering i datterselskap	3		10 666 000
Renteinntekt fra foretak i samme konsern	4	501 347	6 727 000
Annen renteinntekt		1 829 400	2 289 000
Annen finansinntekt		5 259 291	2 856 000
<b>Sum finansinntekter</b>		<b>7 590 038</b>	<b>22 538 000</b>
Nedskrivning av andre finansielle anleggsmidler	3	400 000 000	
Rentekostnad til foretak i samme konsern	4	234 451	2 573 000
Annen rentekostnad		1 245	32 946 000
Annen finanskostnad		5 435 284	6 396 000
<b>Sum finanskostnader</b>		<b>405 670 980</b>	<b>41 915 000</b>
<b>Netto finans</b>		<b>-398 080 942</b>	<b>-19 377 000</b>
<b>Resultat før skattekostnad</b>		<b>-419 746 402</b>	<b>-3 287 000</b>
Skattekostnad	5	-3 659 175	-5 738 000
<b>Årsresultat</b>		<b>-416 087 227</b>	<b>2 451 000</b>
<b>Overføringer og disponeringer</b>			
Overført fra overkurs	6	-400 000 000	



## Resultatregnskap

<b>Beløp i: NOK</b>	<b>Note</b>	<b>2024</b>	<b>2023</b>
Overføringer annen egenkapital	6	-16 087 227	2 451 000
<b>Sum overføringer og disponeringer</b>		<b>-416 087 227</b>	<b>2 451 000</b>



## Balanse

Beløp i: NOK	Note	2024	2023
<b>BALANSE - EIENDELER</b>			
<b>Anleggsmidler</b>			
<b>Immaterielle eiendeler</b>			
Utsatt skattefordel	5	24 961 745	21 302 570
<b>Sum immaterielle eiendeler</b>		<b>24 961 745</b>	<b>21 302 570</b>
<b>Finansielle anleggsmidler</b>			
Investering i datterselskap	3	3 086 487 294	1 206 293 130
Lån til foretak i samme konsern	4		122 678 372
Andre langsiktige fordringer	1	19 050 000	104 370
<b>Sum finansielle anleggsmidler</b>		<b>3 105 537 294</b>	<b>1 329 075 872</b>
<b>Sum anleggsmidler</b>		<b>3 130 499 039</b>	<b>1 350 378 442</b>
<b>Omløpsmidler</b>			
<b>Varer</b>			
<b>Fordringer</b>			
Andre kortsiktige fordringer		734 216	1 499 838
Konsernfordringer	4		5 962 701
<b>Sum fordringer</b>		<b>734 216</b>	<b>7 462 539</b>
<b>Bankinnskudd, kontanter og lignende</b>			
Bankinnskudd, kontanter o.l.		2 651 329	580 492 131
<b>Sum bankinnskudd, kontanter og lignende</b>		<b>2 651 329</b>	<b>580 492 131</b>
<b>Sum omløpsmidler</b>		<b>3 385 545</b>	<b>587 954 670</b>
<b>SUM EIENDELER</b>		<b>3 133 884 584</b>	<b>1 938 333 112</b>
<b>BALANSE - EGENKAPITAL OG GJELD</b>			
<b>Egenkapital</b>			
<b>Innskutt egenkapital</b>			
Aksjekapital	6,7	531 600 110	334 000 000



## Balanse

<b>Beløp i: NOK</b>	<b>Note</b>	<b>2024</b>	<b>2023</b>
Beholdning av egne aksjer	6,7	-3 003 825	
Overkurs	6	2 178 058 362	1 502 141 551
<b>Sum innskutt egenkapital</b>		<b>2 706 654 647</b>	<b>1 836 141 551</b>
<b>Opptjent egenkapital</b>			
Annen egenkapital	6	25 200 969	57 809 227
<b>Sum opptjent egenkapital</b>		<b>25 200 969</b>	<b>57 809 227</b>
<b>Sum egenkapital</b>		<b>2 731 855 616</b>	<b>1 893 950 778</b>
<b>Gjeld</b>			
<b>Langsiktig gjeld</b>			
<b>Annen langsiktig gjeld</b>			
Langsiktig konserngjeld	4		35 258 279
<b>Sum annen langsiktig gjeld</b>			<b>35 258 279</b>
<b>Sum langsiktig gjeld</b>		<b>0</b>	<b>35 258 279</b>
<b>Kortsiktig gjeld</b>			
Leverandørgjeld		1 458 469	4 252 970
Skyldig offentlige avgifter			1 679 589
Kortsiktig konserngjeld	4	400 000 000	557 763
Annen kortsiktig gjeld		570 500	2 633 733
<b>Sum kortsiktig gjeld</b>		<b>402 028 969</b>	<b>9 124 055</b>
<b>Sum gjeld</b>		<b>402 028 969</b>	<b>44 382 334</b>
<b>SUM EGENKAPITAL OG GJELD</b>		<b>3 133 884 585</b>	<b>1 938 333 112</b>



## Konsernets resultatregnskap

Beløp i: NOK	Note	2024	2023
<b>RESULTATREGNSKAP</b>			
<b>Inntekter</b>			
Salgsinntekt	2	1 314 479 000	
Annen driftsinntekt		103 860 000	
<b>Sum inntekter</b>		<b>1 418 339 000</b>	
<b>Kostnader</b>			
Lønnskostnad	3	534 738 000	
Avskrivning på varige driftsmidler	5,6	205 813 000	
Nedskrivning av varige driftsmidler og immaterielle eiendeler	6	12 079 000	
Andre driftskostnader	4	315 939 000	
<b>Sum kostnader</b>		<b>1 068 569 000</b>	
<b>Driftsresultat</b>		<b>349 770 000</b>	
<b>Finansinntekter og finanskostnader</b>			
Annen renteinntekt		20 845 000	
Annen finansinntekt	7	237 736 000	
<b>Sum finansinntekter</b>		<b>258 581 000</b>	
Annen rentekostnad		407 771 000	
Annen finanskostnad	7	423 448 000	
<b>Sum finanskostnader</b>		<b>831 219 000</b>	
<b>Netto finans</b>		<b>-572 638 000</b>	
<b>Resultat før skattekostnad</b>		<b>-222 868 000</b>	<b>0</b>
Skattekostnad		416 000	
<b>Årsresultat</b>		<b>-223 284 000</b>	<b>0</b>
<b>Overføringer og disponeringer</b>			
Majoritetens andel av årets resultat	10	-223 284 000	
<b>Sum overføringer og disponeringer</b>		<b>-223 284 000</b>	



## Konsernets balanse

Beløp i: NOK	Note	2024	2023
<b>BALANSE - EIENDELER</b>			
<b>Anleggsmidler</b>			
<b>Immaterielle eiendeler</b>			
Konsesjoner, patenter o.l.	5	15 789 000	
Utsatt skattefordel	9	122 026 000	
Goodwill	5	74 843 000	
<b>Sum immaterielle eiendeler</b>		<b>212 658 000</b>	
<b>Varige driftsmidler</b>			
Tomter og bygninger	6	13 866 000	
Leide driftsmidler	6	76 359 000	
Skip og fly	6,11	6 169 207 000	
Skip under utførelse	6,14	1 822 371 000	
Driftsløsøre, inventar m.m.	6,11	105 121 000	
<b>Sum varige driftsmidler</b>		<b>8 186 924 000</b>	
<b>Finansielle anleggsmidler</b>			
Andre langsiktige fordringer	8	275 848 000	
<b>Sum finansielle anleggsmidler</b>		<b>275 848 000</b>	
<b>Sum anleggsmidler</b>		<b>8 675 430 000</b>	<b>0</b>
<b>Omløpsmidler</b>			
<b>Varer</b>			
Varer		18 973 000	
<b>Sum varer</b>		<b>18 973 000</b>	
<b>Fordringer</b>			
Kundefordringer	11	187 191 000	
Andre kortsiktige fordringer		43 365 000	
<b>Sum fordringer</b>		<b>230 556 000</b>	
<b>Investeringer</b>			
Derivater	7	4 762 000	
<b>Sum investeringer</b>		<b>4 762 000</b>	





## Konsernets balanse

<b>Beløp i: NOK</b>	<b>Note</b>	<b>2024</b>	<b>2023</b>
Gjeld til kredittinstitusjoner		998 000	
Leverandørgjeld		116 719 000	
Betalbar skatt	9	22 593 000	
Skyldig offentlige avgifter		33 489 000	
Kortsiktige leieforpliktelser	14	16 133 000	
Derivater	7	40 621 000	
Annen kortsiktig gjeld		47 953 000	
<b>Sum kortsiktig gjeld</b>		<b>278 506 000</b>	
<b>Sum gjeld</b>		<b>6 030 621 000</b>	<b>0</b>
<b>SUM EGENKAPITAL OG GJELD</b>		<b>9 107 637 000</b>	<b>0</b>



**INTERSHIP  
AQUASHIP**

# Årsrapport 2024

AquaShip AS





## Årsberetning 2024

### Virksomhetens art og tilholdssted

Konsernets virksomhet er basert på rederivirksomhet, direkte eller indirekte gjennom andre selskap, herunder eierskap i og forvaltning av brønnbåter, fôrbåter og arbeidsfartøy, osv. og hva som måtte stå i forbindelse med dette, herunder deltakelse i andre selskap med samme eller lignende formål.

Morselskapets tilholdssted er i Kristiansund. Konsernet har også kontorer på Hareid, Smøla, i Førde, i Lerwick på Shetland, Puerto Montt i Chile og St. John's i Canada. Morselskapet ble stiftet i 2018 og opererer som et holdingselskap for sitt datterselskap Aquaship Parent AS.

### Fortsatt drift

I samsvar med regnskapsloven § 3-3a bekreftes det at forutsetningene om fortsatt drift er til stede. Til grunn for antagelsen ligger EBITDA for 2024, og ikke minst resultatprognoser for 2025 og konsernets langsiktige strategiske prognoser for årene fremover. Konsernet er i en sunn økonomisk og finansiell stilling.

### Regnskapsperiode

Perioden for årsregnskapet er 01.08.23 – 31.12.24. Dette på grunn av en omvendt mor-datterfusjon i 2024 mellom Aquaship AS og det nystiftede selskapet Aqua Holdings AS, hvor Aquaship AS da ble overtakende selskap.

### Rettvisende oversikt over utvikling, resultat og stilling

Konsernet AquaShip har i perioden hatt driftsinntekter på NOK 1418,3m og et årsresultat på NOK -223,3m. Tilsvarende tall for morselskapet er driftsinntekter på NOK 0,1m og årsresultat på NOK -16,1m. Konsernets totalkapital var ved utgangen av året 9107,6m, hvorav egenkapital var 3077,0m. Morselskapets totalkapital var ved utgangen av året NOK 3133,9m, hvorav egenkapital var NOK 3131,9m. Dette gir en egenkapital i % av totalkapital på 33,8% for konsernet og 99,9% for morselskapet.

Netto kontantstrøm fra operasjonelle aktiviteter ble NOK 153,5m for konsernet. Avvik mellom driftsresultat og kontantstrøm fra operasjonelle aktiviteter skyldes hovedsakelig avskrivninger og endringer i arbeidskapitalen. Netto kontantstrøm fra investeringsaktiviteter er NOK 1363,2m. Netto kontantstrøm fra finansieringsaktivitet utgjør NOK 1357,6m. Konsernets likviditetsreserve pr. 31.12.24 utgjorde NOK 177,9m.

Styret og daglig leder mener det fremlagte resultatregnskap og balanse med tilhørende noter og kontantstrømoppstilling gir et riktig bilde av situasjonen ved årsskiftet. Styret og daglig leder er fornøyd med resultatutviklingen og mener likviditeten er tilfredsstillende.



## Fremtidig utvikling

Fremtidig utvikling er avhengig av blant annet fremtidig volumvekst innenfor oppdrett av laks og ikke minst andre sjøbaserte oppdrettsarter. Selskapet har også konkurranse fra andre aktører som har båter innen samme type segment. På slutten av 2023 fikk konsernet tilført kapital fra ny majoritetsseier som også har kjøpt opp brønnbåtselskapet Intership AS med tilholdssted Hareid. Konsernene ble integrert i et felles konsern med felles finansiering på begynnelsen av 2024. Sammenslutningen AquaShip/Intership har flere spennende prosjekter på gang og prognosene i konsernets forretningsplan fra 2025-2028 viser derfor en betydelig økning i omsetning og EBITDA. Styret og daglig leder presiserer at det normalt er betydelig usikkerhet knyttet til vurderinger av fremtidige forhold.

## Hendelser etter balansedagen

Hovedeier i Aquahip AS kjøpte FSV Group AS i januar 2025. Oppkjøpet ble foretatt av hovedeier's selskap Lauparen Bidco AS. I Mai 2025 ble så 100% av aksjene i Lauparen Bidco AS skutt inn som tingsinnskudd i en kapitalforhøyelse i selskapet. Det ble også samtidig foretatt en refinansiering i gruppen. Etter sammenslåingen har selskapet en flåte på over 60 fartøy, flere skip under bygging, og rundt 1000 ansatte i syv land.

## Finansiell risiko

### Overordnet om målsetting og strategi

Konsernets finansielle forpliktelser består av lån og kreditter samt leverandørgjeld og annen gjeld. Hovedformålet med disse finansielle forpliktelsene er å finansiere konsernets virksomhet. Konsernet har kundefordringer, andre fordringer og kontanter som stammer direkte fra driften. Konsernet er eksponert for markedsrisiko, kredittrisiko, likviditetsrisiko og kapitalrisiko. Retningslinjene for risikostyring som konsernet benytter for å håndtere disse risikoene er beskrevet nedenfor. Konsernet er eksponert for renterisiko i den forstand at man har belåning på sine fartøy og har valutarisiko ved at man driver internasjonal virksomhet. Konsernets nåværende strategi innbefatter også å sikre seg mot valutasvingninger ved bruk av finansielle instrumenter. Risikostyring utføres av konsernledelsen med bistand fra eierne, i henhold til retningslinjer godkjent av styret. All risikostyring utføres av personell med riktig kompetanse, erfaring og tilsyn. Styret gjennomgår og godkjenner retningslinjer for håndtering av hver av disse risikoene, som er oppsummert nedenfor.

### Valutarisiko

Konsernet er eksponert for endringer i valutakurser ved at større deler av virksomheter skjer i utlandet og/eller i utenlandsk valuta. De vesentlige risikoer relaterer seg til ekstern finansiering, fremtidige salgsinnbetalinger eller konsernets eierandeler i utenlandske selskaper. Konsernet søker å redusere risikoen ved innskudd og/eller opplåning i utenlandsk valuta. Konsernet har benyttet seg av finansielle instrumenter som rentesikring og ulike terminforretninger for å redusere valutarisiko.



## Likviditetsrisiko

Det er viktig mål for konsernet å sikre god finansiell handlefrihet. Konsernet jobber kontinuerlig med å redusere finansiell risiko, blant annet gjennom tett oppfølging av likviditetsutviklingen.

## Kreditrisiko

Risikoen for tap på fordringer er vurdert som lav, men en økning kan ventes dersom endring i markedsforholdene. Konsernet har hittil ikke hatt vesentlige tap på fordringer. Det er ikke inngått avtaler om motregning eller andre finansielle instrumenter som reduserer kredittrisikoen i konsernet AquaShip.

## Styreansvarsforsikring

Det er tegnet styreansvarsforsikring for styrets medlemmer og daglig leder for deres ansvar overfor foretaket og tredjepersoner. Forsikringen anses tilstrekkelig gitt selskapets størrelse og risiko og er tegnet for alle juridiske enheter.

## Arbeidsmiljø

Det har ikke vært sykefravær i morselskapet, men 9 405 dager i konsernet totalt, noe som utgjør ca 6,1%. Det har vært 2 skader eller uhell i 2024. Selskapets ambisjon er å være fri for hendelser og å sikre en sterk sikkerhetskultur, samt en forpliktelse til kontinuerlig forbedring innen helse, miljø og sikkerhet. Selskapet har også utviklet sikkerhetssamarbeidsprogrammer med kunder, bransjepartnere og leverandører. Samarbeidet med de ansattes organisasjoner har vært konstruktivt og bidratt positivt til driften. Akvakulturservicebransjen er dominert av mannlige ansatte. Konsernet er en arbeidsgiver som praktiserer like muligheter og har som mål å ansette den mest egnede personen til en stilling basert på kvalifikasjoner, ferdigheter, erfaring og holdning. Internship har nulltoleranse for trakassering på arbeidsplassen. Våre ansatte er vår mest verdifulle ressurs. Se kapittel om likestilling og diskriminering nedenfor for mer informasjon.

## Forsknings og utviklingsaktiviteter

Konsernet har ingen pågående FOU-aktiviteter

## Åpenhetsloven

Redegjørelse for åpenhetsloven er gjort tilgjengelig på konsernets nettside ([aquaship.no](http://aquaship.no))

## Likestilling og diskriminering

Konsernet har som mål å være en arbeidsplass der det råder full likestilling mellom kvinner og menn. I 2024 har morselskapet ikke hatt ansatte. I konsernet har det totalt vært 640 ansatte hvorav 23 er kvinner. Styret består av 6 menn.

Konsernet opererer i en tradisjonelt mannsdominert næring, og dette preger sammensetningen i selskapet i dag. Samtidig er selskapet opptatt av å øke kvinneandelen, og har iverksatt flere tiltak for å bidra til dette:



- Aktivt arbeid med inkluderende rekruttering og bevisst språkbruk i rekrutteringsprosesser
- Målrettet rekruttering mot kvinner i utdanning og maritime fagmiljøer
- Egen kvinnekolleksjon i utvalget av arbeidstøy som sikrer komfort og øker sikkerhet
- Kjønnsbalanse er et bevisst vurderingskriterium ved rekruttering til operative stillinger og lederstillinger
- Innarbeidet bestemmelser i sin policy som tar sikte på at det ikke forekommer forskjellsbehandling grunnet kjønn i saker som for eksempel lønn, avansement og rekruttering

Diskrimineringslovens formål er å fremme likestilling, sikre like muligheter og rettigheter, og å hindre diskriminering på grunn av etnisitet, nasjonal opprinnelse, avstamning, hudfarge, språk, religion og livssyn. Konsernet arbeider aktivt, målrettet og planmessig for å fremme lovens formål innenfor vår virksomhet. Aktivitetene omfatter blant annet rekruttering, lønns- og arbeidsvilkår, forfremmelse, utviklingsmuligheter og beskyttelse mot trakassering.

Konsernet anerkjenner at økt mangfold og bedre kjønnsbalanse som viktig for å styrke både arbeidsmiljø og selskapets utvikling over tid.

## Ytre miljø

Selskapet er dedikert til å minimere miljøpåvirkningen fra sin virksomhet ved å ta i bruk innovative teknologier og miljøvennlige løsninger. Alle fartøy som er under bygging, er utstyrt med hybride kraftsystemer for å redusere utslipp og ytterligere forbedre miljøytelsen. Selskapet er sertifisert i henhold til ISO 14001:2015 og overvåker nøkkelindikatorer for miljøprestasjon, inkludert drivstofforbruk, avfallsgenerering og miljøutslipp. Disse tiltakene er i tråd med selskapets forpliktelse til bærekraft og ansvarlig drift.



Kristiansund 30. Juni 2025  
I styret for Aquaship AS

Aleksey Schukin (Jun 30, 2025 16:21 EDT)

Aleksey Schukin  
Styrets leder

*Ville Hermanni Haussila*

Ville Hermanni Haussila (Jul 1, 2025 14:51 GMT+2)

Ville Hermanni Haussila  
Styremedlem

Sverre Christian Taknes  
Styremedlem

Timothy Henningsen Horgan (Jun 30, 2025 14:19 PDT)

Timothy Henningsen Horgan  
Styremedlem

Thor Talseth (Jul 1, 2025 13:33 GMT+2)

Thor Talseth  
Styremedlem

*Ole Peter Brandal*

Ole Peter Brandal (Jun 30, 2025 22:17 GMT+2)

Ole Peter Brandal  
Styremedlem/daglig leder



## Aquaship AS (konsern)

### Resultatregnskap

Beløp i 1000 kroner	Noter	01.08.23 - 31.12.24
<b>DRIFTSINNEKTER OG DRIFTSKOSTNADER</b>		
<b>Driftsinntekter</b>		
Salgsinntekt	2	1 314 479
Andre driftsinntekter		103 860
<b>Sum driftsinntekter</b>		<b>1 418 339</b>
<b>Driftskostnader</b>		
Lønnskostnad	3	534 738
Avskrivning på varige driftsmidler og immaterielle eiendeler	5, 6	205 813
Nedskrivning på varige driftsmidler og immaterielle eiendeler	6	12 079
Andre driftskostnader	4	315 939
<b>Sum driftskostnader</b>		<b>1 068 569</b>
<b>DRIFTSRESULTAT</b>		<b>349 769</b>
<b>FINANSINNEKTER OG FINANSKOSTNADER</b>		
<b>Finansinntekter</b>		
Annen renteinntekt		20 845
Annen finansinntekt	7	237 736
<b>Sum finansinntekter</b>		<b>258 581</b>
<b>Finanskostnader</b>		
Annen rentekostnad		407 771
Annen finanskostnad	7	423 448
<b>Sum finanskostnader</b>		<b>831 219</b>
<b>NETTO FINANSPOSTER</b>		<b>(572 638)</b>
<b>RESULTAT FØR SKATTEKOSTNAD</b>		<b>(222 869)</b>
Skattekostnad	9	416
<b>ÅRSRESULTAT</b>		<b>(223 285)</b>
<b>OVERFØRINGER OG DISPONERINGER</b>		
Til majoritet	10	(223 285)
<b>SUM OVERFØRINGER OG DISPONERINGER</b>		<b>(223 285)</b>



## Aquaship AS (konsern)

### Balanse

Beløp i 1000 kroner	Noter	31.12.2024
<b>EIENDELER</b>		
<b>ANLEGGSMIDLER</b>		
<b>Immaterielle eiendeler</b>		
Konsesjoner, patenter, lisenser og lignende	5	15 789
Utsatt skattefordel	9	122 026
Goodwill	5	74 843
<b>Sum immaterielle eiendeler</b>		<b>212 658</b>
<b>Varige driftsmidler</b>		
Leide driftsmidler	6	76 359
Tomter og bygninger	6	13 866
Skip og fly	6, 11	6 169 207
Skip under utførelse	6, 14	1 822 371
Maskinger, anlegg, driftsløsøre og inventar	6, 11	105 121
<b>Sum varige driftsmidler</b>		<b>8 186 924</b>
<b>Finansielle anleggsmidler</b>		
Andre langsiktige fordringer	8	275 848
<b>Sum finansielle anleggsmidler</b>		<b>275 848</b>
<b>SUM ANLEGGSMIDLER</b>		<b>8 675 429</b>
<b>OMLØPSMIDLER</b>		
<b>Varer</b>		
Varer		18 973
<b>Sum varer</b>		<b>18 973</b>
<b>Fordringer</b>		
Kundefordringer	11	187 191
Andre kortsiktige fordringer		43 365
<b>Sum fordringer</b>		<b>230 556</b>
<b>Investeringer</b>		
Derivater	7	4 762
<b>Sum investeringer</b>		<b>4 762</b>
<b>Bankinnskudd og kontanter</b>	11, 12	<b>177 916</b>
<b>SUM OMLØPSMIDLER</b>		<b>432 206</b>
<b>SUM EIENDELER</b>		<b>9 107 635</b>

**Aquaship AS (konsern)**

## Balanse

Beløp i 1000 kroner	Noter	31.12.2024
<b>EGENKAPITAL OG GJELD</b>		
<b>EGENKAPITAL</b>		
<b>Innskutt egenkapital</b>		
Aksjekapital	10, 13	531 600
Egne aksjer	10, 13	(3 004)
Overkurs	10	2 178 058
<b>Sum innskutt egenkapital</b>		<b>2 706 655</b>
<b>Opptjent egenkapital</b>		
Omregningsdifferanse	10	99 560
Annen egenkapital	10	270 802
<b>Sum opptjent egenkapital</b>		<b>370 362</b>
<b>SUM EGENKAPITAL</b>		<b>3 077 016</b>
<b>GJELD</b>		
<b>Langsiktig gjeld</b>		
<b>Avsetning for forpliktelser</b>		
Utsatt skatt	9	174 810
<b>Sum avsetning for forpliktelser</b>		<b>174 810</b>
<b>Annen langsiktig gjeld</b>		
Gjeld til kredittinstitusjoner	11	5 463 448
Langsiktige leieforpliktelser	14	61 677
Derivater	7	52 180
<b>Sum annen langsiktig gjeld</b>		<b>5 577 305</b>
<b>Sum langsiktig gjeld</b>		<b>5 752 116</b>
<b>Kortsiktig gjeld</b>		
Gjeld til kredittinstitusjoner		998
Leverandørgjeld		116 719
Kortsiktige leieforpliktelser	14	16 133
Betalbar skatt	9	22 593
Skyldig offentlige avgifter		33 489
Derivater	7	40 621
Annen kortsiktig gjeld		47 950
<b>Sum kortsiktig gjeld</b>		<b>278 503</b>
<b>SUM GJELD</b>		<b>6 030 619</b>
<b>SUM EGENKAPITAL OG GJELD</b>		<b>9 107 635</b>

Kristiansund, 30. juni 2025

Ole Peter Brandal (Jun 30, 2025 22:17 GMT+2)

Ole Peter Brandal  
Daglig leder/styremedlem

Aleksey Schukin (Jun 30, 2025 16:21 EDT)

Aleksey Schukin  
Styrets leder

Thor Talseth (Jul 1, 2025 13:33 GMT+2)

Thor Talseth  
Styremedlem

Ville Hermann Haussila (Jul 1, 2025 14:31 GMT+2)

Ville Hermann Haussila  
StyremedlemSverre Christian Taknes  
Styremedlem

Timothy Henningsen Horgan (Jun 30, 2025 14:19 PDT)

Timothy Henningsen Horgan  
Styremedlem

**Aquaship AS****Kontantstrømoppstilling konsern**

	Note	Konsern 01.08.23 - 31.12.24
<b><i>Kontantstrømmer fra operasjonelle aktiviteter:</i></b>		
resultat før skattekostnad		(222 869)
periodens betalte skatt	9	(2 422)
tap(+)/gevinst(-) ved salg av anleggsmidler	6	21 725
ordinære avskrivninger	6	205 813
nedskrivning anleggsmidler	6	12 079
endring i varelager		(18 973)
endring i kundefordringer		(19 798)
endring i leverandørgjeld		54 807
effekt av valutakursendringer		176 630
resultatført verdiendring av finansielle instrumenter	7	88 039
endring i andre tidsavgrensningsposter		43 588
<b>Netto kontantstrøm fra operasjonelle aktiviteter</b>		<b>338 619</b>
<b><i>Kontantstrømmer fra investeringsaktiviteter</i></b>		
innbetalinger ved salg av varige driftsmidler	6	19 957
utbetalinger ved kjøp av varige driftsmidler	6	(2 544 971)
netto kontanteffekt av virksomhetssammenslutning	16	1 188 580
endring andre lånefordringer		(5 272)
<b>Netto kontantstrøm fra investeringsaktiviteter</b>	-	<b>1 341 706</b>
<b><i>Kontantstrømmer fra finansieringsaktiviteter</i></b>		
innbetalinger ved opptak av ny langsiktig gjeld	11	5 450 688
utbetalinger ved nedbetaling av langsiktig gjeld	11	(3 914 715)
utbetalinger ved nedbetaling av finansielle leieavtaler	14	(3 276)
netto endring i kassekreditt		(448 219)
innbetalinger av egenkapital	10	135 069
innbetalinger ved salg av egne aksjer	13	10 656
utbetalinger ved kjøp av egne aksjer	13	(49 230)
<b>Netto kontantstrøm fra finansieringsaktiviteter</b>		<b>1 180 972</b>
Netto endring i kontanter og bankinnskudd		177 886
Beholdning av kontanter og bankinnskudd ved periodens begynnelse		30
<b>Beholdning av kontanter og bankinnskudd ved periodens slutt</b>	12	<b>177 916</b>

Organisasjonsnr. 920 647 332



## Aquaship AS (konsern)

### Noter 2024

#### Note 1 – Regnskapsprinsipper

Aquaship AS er et aksjeselskap registrert i Norge. Selskapets hovedkontor er i Kristiansund.

Regnskapet er utarbeidet i overensstemmelse med regnskapsloven og god regnskapsskikk. Selskapet har videre fulgt relevante bestemmelser i Norsk Regnskaps Standard utarbeidet av Norsk Regnskaps Stiftelse.

#### Driftsinntekter

Inntektsføring ved salg av varer skjer på leveringstidspunktet. Tjenester inntektsføres etter hvert som de blir levert.

#### Omløpsmidler og kortsiktig gjeld

Omløpsmidler og kortsiktig gjeld omfatter normalt poster som forfaller til betaling innen ett år etter siste dag i regnskapsåret, samt poster som knytter seg til varekretsløpet. Omløpsmidler vurderes til laveste verdi av anskaffelseskost og antatt virkelig verdi (laveste verdis prinsipp).

#### Anleggsmidler og langsiktig gjeld

Anleggsmidler omfatter eiendeler bestemt til varig eie og bruk for virksomheten. Anleggsmidler er vurdert til anskaffelseskost. Varige driftsmidler føres opp i balansen og avskrives over driftsmiddelets forventede økonomiske levetid. Se under for avskrivninger av skip. Varige driftsmidler nedskrives til virkelig verdi ved verdifall som forventes ikke å være av forbigående art. Nedskrivninger blir reversert når grunnlaget for nedskrivningen ikke lenger finnes å være til stede. Langsiktig gjeld er gjeld som ikke faller inn under definisjonen av kortsiktig gjeld.

#### Avskrivning av skip

Skip avskrives lineært over 25 år til en estimert restverdi. Restverdien fastsettes basert på oppdatert markedsverdi for hvert enkelt skip. Konsernet innhenter verddivurderinger fra uavhengige verdsetterer for å fastsette markedsverdi. For å estimere restverdien anvender konsernet en lineær modell som avhenger av skipets alder, med en økning fra 40 % for et nytt skip til 100 % for et skip på 25 år. Det foretas ingen avskrivning dersom restverdien overstiger bokført verdi.

#### Leasing- og leieavtaler

Leieavtaler vurderes som finansiell eller operasjonell leasing etter en konkret vurdering av den enkelte avtale.

Driftsmidler som leies på betingelser som i det vesentlige overfører de økonomiske rettigheter og forpliktelser til leietaker (finansiell leasing) aktiveres som driftsmiddel og medtas som rentebærende gjeld til nåverdien av minimumsleien.

Balansført leasingeiendel avskrives i henhold til plan og forpliktelsen reduseres med betalt avdrag etter fradrag for beregnet rentekostnad. Øvrige leiekontrakter kostnadsføres som vanlig leiekostnad (operasjonell leasing) og klassifiseres som driftskostnad.

#### Vedlikehold / påkostning

Anleggsmidler omfatter eiendeler bestemt til varig eie og bruk for virksomheten. Anleggsmidler er vurdert til anskaffelseskost.

Varige driftsmidler føres opp i balansen og avskrives over driftsmidlets forventede økonomiske levetid.

Varige driftsmidler nedskrives til virkelig verdi ved verdifall som forventes ikke å være av forbigående art.

Nedskrivninger blir reversert når grunnlaget for nedskrivningen ikke lenger finnes å være til stede.



## Aquaship AS (konsern)

Beløp i 1000 kroner

### Noter 2024

#### Varer

Varer er vurdert til det laveste av anskaffelseskost (FIFO-prinsippet) og netto salgsverdi (Laveste verdis prinsipp).

#### Fordringer

Kundefordringer føres opp i balansen til pålydende etter fradrag for avsetning til påregnelig tap. Avsetning til påregnelig tap gjøres på grunnlag av en individuell vurdering av de enkelte fordringene. I tillegg gjøres det for øvrige kundefordringer en uspesifisert avsetning for å dekke antatt tap.

Andre fordringer er også gjenstand for en tilsvarende vurdering.

#### Skatt

Skattekostnaden i resultatregnskapet omfatter periodens betalbare skatt som blir utlignet og forfaller til betaling i neste regnskapsår i tillegg til endring i utsatt skatt. Utsatt skatt er beregnet med skattesatsen ved utgangen av regnskapsåret (22 %) på grunnlag av skattereduserende og skatteøkende midlertidige forskjeller som eksisterer mellom regnskapsmessige og skattemessige verdier. I beregningen er det også medtatt skattemessig framførbart underskudd ved regnskapsårets utgang. Skatteøkende og skattereduserende midlertidige forskjeller som reverserer eller kan reversere i samme periode er utlignet og nettoført.

#### Pensjonsforpliktelser

Konsernet har en innskuddsbasert pensjonsordning. Årets betalte premie er bokført i resultatregnskapet.

#### Derivater

Rentederivater vurderes til laveste verdi av anskaffelseskost og virkelig verdi. Valutaderivater vurderes til virkelig verdi. Konsernet benytter ikke sikringsbokføring.

#### Estimater

Utarbeidelse av regnskap i samsvar med regnskapsloven krever bruk av estimater. Videre krever anvendelse av selskapets regnskapsprinsipper at ledelsen må utøve skjønn. Områder som i stor grad inneholder slike skjønnsmessige vurderinger, høy grad av kompleksitet, eller områder hvor forutsetninger og estimater er vesentlige for årsregnskapet, er beskrevet i note.

#### Kontantstrømoppstilling

Kontantstrømoppstillingen er utarbeidet etter den indirekte metode. Kontanter og kontantekvivalenter omfatter kontanter, bankinnskudd og andre kortsiktige likvide plasseringer. Innvilget ikke opptrukket kassekreditt regnes ikke som likvider.



## Aquaship AS (konsern)

Beløp i 1000 kroner

### Noter 2024

#### Konsernregnskap

I konsernregnskapet er oppkjøpsmetoden, hvor mer-/mindreverdi er reflektert i konsernregnskapet lagt til grunn. Utsatt skatt er tatt hensyn til ved tilordningen av mer-/mindreverdi.

Følgende selskap inngår i konsernet:

Selskap	Forretningsadresse	Funksjonell valuta	Eierandel
Aquaship Parent AS	Kristiansund, Norway	NOK	100 %
Aquaship Borrower AS	Kristiansund, Norway	NOK	100 %
Aquaship Group Holdings AS	Kristiansund, Norway	NOK	100 %
Aquaship Holding AS	Kristiansund, Norway	NOK	100 %
Aquaship UK LTD	Shetland, UK	GBP	100 %
Gripship Canada Inc.	St. Johns, CA	CAD	100 %
Gripship Canada Shipping Inc	St. Johns, CA	CAD	100 %
Gripship Canada Crew Inc.	St. Johns, CA	CAD	100 %
Aquaship Feedtrans AS	Førde, Norway	NOK	100 %
Gripship AS	Kristiansund, Norway	NOK	100 %
Aquaship Service AS	Kristiansund, Norway	NOK	100 %
Aquaship Shipholding AS	Kristiansund, Norway	NOK	100 %
Aquaship Salmon Star AS	Kristiansund, Norway	NOK	100 %
Aquaship Salmon Star II AS	Kristiansund, Norway	NOK	100 %
Mar de Gillion SA	Santa Cruz de Tenerife, ES	EUR	100 %
Naviera Beagle SpA*	Puerto Montt, Chile	USD	49 %
Naviera Kaweskar SpA*	Puerto Montt, Chile	USD	49 %
Inversiones Austral SpA*	Puerto Montt, Chile	CLP	49 %
Gripship SpA **	Puerto Montt, Chile	USD	49 %
Inversiones GripShip SPA **	Puerto Montt, Chile	CLP	49 %
Hadar Holding AS	Hareid, Norway	NOK	100 %
Intership AS	Hareid, Norway	NOK	100 %
Intership Norge AS	Hareid, Norway	NOK	100 %
Intership Crew AS	Hareid, Norway	NOK	100 %
Intership West AS	Hareid, Norway	NOK	100 %
Intership Nord AS	Hareid, Norway	NOK	100 %
Intership East AS	Hareid, Norway	NOK	100 %
Intership North West AS	Hareid, Norway	NOK	100 %
Intership SA*	Puerto Montt, Chile	USD	49 %
Intership BC Corp	Campbell River, B.C. Canada	CAD	100 %
Intership Atlantic AS	Hareid, Norway	NOK	100 %
Interaustral SA*	Puerto Montt, Chile	USD	49 %
Intership Scotia AS	Hareid, Norway	NOK	100 %
Intership RK AS	Hareid, Norway	NOK	100 %
Intership Alba AS	Hareid, Norway	NOK	100 %
Intership Barents AS	Hareid, Norway	NOK	100 %
Intership Fjord AS	Hareid, Norway	NOK	100 %
Intership Nb808 AS	Hareid, Norway	NOK	100 %
Intership Atlantic SLU	Spain	EUR	100 %
Intership Scotia SLU	Spain	EUR	100 %

\* Konsernregnskapet konsoliderer fullt ut regnskapene til disse selskapene i samsvar med anvendelsen av norske regnskapsprinsipper (GRS). Alle relevante fakta og avtaler er tatt i betraktning i denne vurderingen.

\*\* Inversiones Austral SpA eier 51 % av aksjene i Gripship SpA. De øvrige 49 % av aksjene i Gripship SpA eies av Aquaship Service AS som eies 100 % av Gripship AS. Inversiones Gripship SpA eies 100% av Gripship SpA.

#### Sammenligningstall

Det foreligger ikke sammenligningstall. Det knytter seg til at Aquaship AS var datterselskapet i en omvendt mor-datter-fusjon mellom Aquaship AS sitt regnskap som videreføres, selv om selskapsrettslig overtagende selskap var Aquaship AS. Aqua Holdings AS ble stiftet 1. august 2023. Dette årsregnskapet er følgelig for perioden 01.08.23 - 31.12.24. Se nærmere omtale av konsernetablering i note 16.



## Aquaship AS (konsern)

Beløp i 1000 kroner

Noter 2024

### Note 2 – Salgsinntekter

Konsern

	01.08.23 - 31.12.24
Per virksomhetsområde	
Inntekt fra skip	1 314 479
Sum	1 314 479

	01.08.23 - 31.12.24
Geografisk fordeling	
Europa	731 778
Amerika	582 701
Sum	1 314 479

### Note 3 – Lønnskostnad og antall ansatte

	01.08.23 - 31.12.24
Lønn	394 939
Arbeidsgiveravgift	35 511
Pensjonskostnader (OTP)	16 366
Refusjon nettolønnsordningen	(33 430)
Andre lønnsrelaterte ytelser	86 355
Lønnskostnader perioden 01.08.23 - 31.12.23*	34 997
Sum	534 739

\* Lønnskostnader for perioden 01.08.23 - 31.12.23 er klassifisert som andre lønnsrelaterte ytelser da det ikke foreligger nøyaktig grunnlag for å splitte lønnskostnaden for denne perioden.

Antall årsverk 593

### Obligatorisk tjenestepensjon (OTP)

Datterselskap med ansatte er pliktige til å ha etablert tjenestepensjonsordninger etter lov om obligatorisk tjenestepensjon. De etablerte pensjonsordningen oppfyller kravene etter loven. Tilsvarende krav gjelder de i konsernet som er underlagt britisk lovgivning.

Årlig pensjonskostnad	01.08.23 - 31.12.24
Innskuddsbasert pensjon	15 714

### Lån, sikkerhetsstillelse m.m.

Det er ikke gitt lån eller stilt sikkerhet til fordel for aksjonærer, styremedlemmer eller deres nærstående.

Ytelser til ledende personer	Styregodtgjørelse	Lønn	Pensjon	Annen kompensasjon*	Sum
Ole Peter Bandal, CEO		3 200	232	120	3 552
Sverre Christian Taknes, styremedlem	1 040				1 040

CEO har en bonusordning basert på konsernets finansielle resultat og operasjonell ytelse.

\* Bonus til CEO knytter seg til 2024, men ble utbetalt i 2025.



## Aquaship AS (konsern)

Beløp i 1000 kroner

Noter 2024

### Note 4 – Honorar til revisor

	01.08.23 - 31.12.24
Lovpålagt revisjon ekskl mva	3 443
Andre attestasjonstjenester	1 152
Honorar for skatterådgivning	198
Andre tjenester	297
<b>Sum</b>	<b>5 090</b>

MVA er inkludert i beløpene som er spesifisert i tabellen over.

### Note 5 - Immaterielle eiendeler

	Goodwill	Navnerettighet og andre immaterielle rettigheter	Sum
Anskaffelseskost 01.08.23	0	0	0
Tilgang ved virksomhetssammenslutning	78 442	20 027	98 469
<b>Anskaffelseskost 31.12.24</b>	<b>78 442</b>	<b>20 027</b>	<b>98 469</b>
Akkumulerte avskrivninger 1.1	0	0	0
Ordinære avskrivninger	(3 600)	(4 238)	(7 838)
<b>Akkumulerte av- og nedskr 31.12.24</b>	<b>(3 600)</b>	<b>(4 238)</b>	<b>(7 838)</b>
<b>Balanseført verdi 31.12.24</b>	<b>74 843</b>	<b>15 789</b>	<b>90 632</b>
Økonomisk levetid*	5 år lineær	5 år lineær	

\* Teknisk goodwill knyttet til oppkjøp i november 2023 er ikke avskrevet i perioden.

	Balanseført verdi 31.12
Balanseført goodwill pr virksomhetskjøp:	
Intership	37 420
Aquaship	37 422

### Note 6 - Varige driftsmidler

	Skip	Skip under utførelse	Tomter og bygninger	Maskinger, anlegg, driftsløsøre og inventar	Leieavtaler	Sum
Anskaffelseskost 01.08.23	0	0	0	0	0	0
Tilganger fra virksomhetskjøp	5 260 072	629 645	13 482	58 576	0	5 961 774
Tilganger	1 185 841	1 205 245	385	84 799	81 086	2 557 356
Avganger	(98 834)	(440)	0	(22 868)	0	(122 142)
<b>Anskaffelseskost 31.12</b>	<b>6 347 079</b>	<b>1 834 450</b>	<b>13 866</b>	<b>120 507</b>	<b>81 086</b>	<b>8 396 988</b>
Akkumulerte avskrivninger 01.08.23	0	0	0	0	0	0
Ordinære avskrivninger	(177 872)	0	0	(15 386)	(4 728)	(197 986)
Ekstraord. nedskrivninger	0	(12 079)	0	0	0	(12 079)
<b>Akkumulerte av- og nedskr 31.12</b>	<b>(177 872)</b>	<b>(12 079)</b>	<b>0</b>	<b>(15 386)</b>	<b>(4 728)</b>	<b>(210 065)</b>
<b>Balanseført verdi 31.12</b>	<b>6 169 207</b>	<b>1 822 371</b>	<b>13 866</b>	<b>105 121</b>	<b>76 359</b>	<b>8 186 924</b>
Økonomisk levetid	25 år	N/A	10 - 30 år	3 - 10 år	3 - 10 år	
Avskrivningsmetode	Lineær til restvrdi	Avskrives ikke	Lineær	Lineær	Lineær	



## Aquaship AS (konsern)

Beløp i 1000 kroner

Noter 2024

### Note 7 – Derivater og valutaeffekter

#### Derivater:

For å redusere risiko knyttet til endringer i valuta og rente har konsernet inngått hhv. valutaterminkontrakter og rentebytteavtaler. Konsernet anvender ikke sikringsbokføring.

Balansført verdi pr 31.12:	Balansført verdi 31.12.24	Virkelig verdi 31.12.24
Rentederivat	(20 616)	(20 616)
Valutaderivat	(67 423)	(67 423)
Sum	(88 039)	(88 039)

<b>Periodens resultatførte verdiendring:</b>	<b>2 024</b>
Gevinst derivater	4 762
Tap derivater	(75 277)
<b>Sum periodens resultatførte verdiendring</b>	<b>(70 515)</b>

	< 1 år	1-2 år	2-3 år	3-4 år	4-5 år	> 5 år	Totalt
<b>Forfallsstruktur derivater:</b>	38 197	17 243	12 694	9 953	9 953		<b>88 039</b>

#### Valutaeffekter:

Valutagevinst og valutatap er klassifisert som hhv. Annen finansinntekt og annen finanskostnad i resultatregnskapet.

<b>Periodens resultatførte valutaeffekter:</b>	<b>01.08.23 - 31.12.24</b>
Valutagevinst	92 813
Valutatap	177 603

### Note 8 – Andre langsiktige fordringer

Andre langsiktige fordringer inkluderer Austral Law-kreditt. Austral Law-kreditt er en skatteincentivordning som gir selskap skattefradrag for investeringer i bestemte områder eller sektorer. Ordningen ble opprettet for å fremme økonomisk utvikling og investering i spesifikke områder og sektorer. Størrelsen på kreditten kan variere basert på investeringbeløp og andre faktorer, og den justeres årlig i samsvar med gjeldende skatteregler. Pr 31.12.24 er balansført beløp TNOK 167 280.



## Aquaship AS (konsern)

Beløp i 1000 kroner

Noter 2024

### Note 9 - Skatt

	01.08.23 - 31.12.24
<b>Avstemming av skattekostnad</b>	
Resultat før skatt	(222 869)
Beregnet skatt av resultat før skattekostnad (22 %)	(49 031)
Skatteeffekt av permanente forskjeller	(34 188)
Korreksjon tidligere år	751
Effekt av skattesats utland	(1 462)
Skattekostnad 2023 for perioden 01.08.23 - 31.12.23	(11 631)
Valutaeffekt skatt	85
Endring i midl f som ikke inngår i grl for utsatt skattefordel	95 891
<b>Skattekostnad</b>	<b>416</b>

	01.08.23 - 31.12.24
<b>Spesifikasjon av skattekostnad</b>	
Betalbar skatt	22 593
For mye avsatt tidligere	(242)
Endring i utsatt skatt/-skattefordel	(21 936)
<b>Skattekostnad</b>	<b>416</b>

	Utsatt skattefordel*	Utsatt skatt
<b>Spesifikasjon av midlertidige forskjeller</b>		
Driftsmidler mv.	(61 233)	750 230
Varelager		4 360
Gevinst- og tapskonto		(55 652)
Andre forskjeller	(371 541)	188 834
Fremførbart skattemessig underskudd	(19 174)	(339 284)
Sum	(451 949)	548 489
Avskåret rentefradrag til fremføring		(478 326)
Forskjell som ikke inngår i beregning av utsatt skatt		658 012
Grunnlag for beregning av utsatt skatt/utsatt skattefordel	(451 949)	728 174
		0
<b>Utsatt skatt 31.12. Norge</b>		<b>112 214</b>
<b>Utsatt skatt 31.12. Utland</b>		<b>62 596</b>
<b>Utsatt skattefordel 31.12*</b>	<b>(122 026)</b>	

\* Utsatt skattefordel er knyttet til selskap i Chile.



## Aquaship AS (konsern)

Beløp i 1000 kroner

Noter 2024

### Note 10 - Egenkapital

	Aksjekapital	Egne aksjer	Overkurs	Annen innskutt egenkapital	Omregnings- differanse	Annen egenkapital	Sum
Stiftelse Aqua Holdings AS 01.08.23	30	0	0	(6)	0	0	24
Periodens resultat		0	0		0	(223 285)	(223 285)
Kapitalforhøyelse, tingsinnskudd Aquaship AS (eierandel 36,90 %)	30	0	407 728		0	0	407 758
Kapitalforhøyelse, tingsinnskudd Aquaship AS (eierandel 67,88 %)	30	0	961 657		0	0	961 687
Kapitalforhøyelse, tingsinnskudd Hadar Holding AS (eierandel 100 %)	30	0	1 067 807		0	0	1 067 837
Omkostninger mot overkurs (Aquaship AS)		0	(28 897)		0		(28 897)
Omvendt Mor-Datterfusjon pr 1.1.24	506 104		31 175	6	0	110 608	647 891
Nyemisjon	25 377	0	139 571		0	0	164 948
Omkostninger mot overkurs	0	0	(982)		0	0	(982)
Kjøp- og salg av egne aksjer	0	(3 004)	0		0	(16 521)	(19 525)
Konsernbidrag			(400 000)			400 000	0
Omregningsdifferanse pr 31.12.2024	0		0		99 560	0	99 560
<b>Egenkapital pr 31.12</b>	<b>531 600</b>	<b>(3 004)</b>	<b>2 178 058</b>	<b>0</b>	<b>99 560</b>	<b>270 802</b>	<b>3 077 016</b>



## Aquaship AS (konsern)

Beløp i 1000 kroner

Noter 2024

### Note 11 - Gjeld til kredittinstitusjoner og langsiktige fordringer

<u>Pantesikret gjeld</u>	<u>2024</u>
Langsiktig gjeld:	
Gjeld til kredittinstitusjoner	5 463 333
Kortsiktig gjeld:	
Gjeld til kredittinstitusjoner	998
<b>Sum</b>	<b>5 464 331</b>

Gjeld som forfaller senere enn 5 år etter regnskapsårets slutt: 4 508 423

<u>Bokført verdi av pantsatte eiendeler</u>	<u>2024</u>
Skip	6 169 206
Skip under utførelse	1 822 371
Kundefordringer og andre kortsiktige fordringer	230 556
Bankinnskudd og kontanter	177 916
<b>Sum</b>	<b>8 400 049</b>

#### Lånebetingelser:

Konsernets gjeld til kredittinstitusjoner er underlagt lånebetingelser. De viktigste lånebetingelsene er:

- Netto gjeldsgrad skal ikke overstige 7.00:1
  - Rentedeckningsgrad skal være lik eller større enn 1.50:1
- Lånevilkårene er overholdt pr 31.12.24.

<b>Langsiktige fordringer:</b>	<b>2024</b>
Fordringer som forfaller senere enn ett år etter regnskapsårets slutt:	275 848

### Note 12 – Bankinnskudd

	<u>2024</u>
Bundne skattetrekkmidler	7 735
Ikke bundne bankinnskudd	170 181
<b>Sum bankinnskudd</b>	<b>177 916</b>



## Aquaship AS (konsern)

Beløp i 1000 kroner

Noter 2024

### Note 13 - Aksjekapital og aksjonærinformasjon

	Antall aksjer	Pålydende	Aksjekapital
Pr 31.12.24*	531 600 110	1	531 600 110

\* Egne aksjer pr 31.12.24 var 3 003 825 aksjer. Dette tilsvarer 0,57 % av aksjekapitalen. Egne aksjer er ervervet for å selge de videre til ansatte i konsernet. I perioden er ervervet 7 573 825 egne aksjer til TNOK 49 230, og videre solgt 4 570 000 aksjer for TNOK 29 705. Egne aksjer er solgt til konsernets ansatte. Erverv av egne aksjer utgjør 1,42 % av aksjekapitalen, og salg av egne aksjer utgjør 0,86 % av aksjekapitalen.

Eierstruktur pr 31.12.2024	Antall aksjer	Eier-/Stemmeandel
Aqua Funding (cayman) Lp	415 124 581	78,53 %
Aquaship Invest. Lp	86 666 667	16,40 %
Johnson Capital Limited	10 034 001	1,90 %
Talweg Fcp Private Markets Ix Lp	9 070 024	1,72 %
Andre aksjonærer	7 701 012	1,46 %
Egne aksjer	3 003 825	0,00 %
<b>Sum</b>	<b>531 600 110</b>	<b>100,00 %</b>

Konsernet har ikke utbetalt utbytte i 2024.

### Note 14 – Balansførte leieavtaler

Konsernet har 7 balansførte leieavtaler. Konsernets eiendeler under finansielle leieavtaler inkluderer driftsløsøre og inventar.

<b>Bokført verdi av eiendeler under finansielle leieavtaler</b>	<b>2 024</b>
Driftsløsøre og inventar	76 359
<b>Sum</b>	<b>76 359</b>

<b>Bokført verdi av forpliktelser under finansielle leieavtaler</b>	<b>2 024</b>
Driftsløsøre og inventar	77 810
<b>Sum</b>	<b>77 810</b>

<b>Oversikt over fremtidig minimumsleie</b>	<b>2 024</b>
Innen 1 år	16 133
1 til 5 år	62 765
Etter 5 år	16 586
<b>Sum</b>	<b>95 484</b>

Årlig leie av kostnadsførte leieavtaler (operasjonell leasing):	<u>01.08.23 - 31.12.24</u> 13 041
---	--------------------------------------

### Note 15 – Hendelser etter balansedagen

Hovedeier i Aquaship AS kjøpte FSV Group AS i januar 2025. Oppkjøpet ble foretatt av hovedeier's selskap Lauparen Bidco AS. I Mai 2025 ble så 100 % av aksjene i Lauparen Bidco AS skutt inn som tingsinnkudd i en kapitalforhøyelse i Aquaship AS. Det ble også samtidig foretatt en refinansiering i gruppen. Etter sammenslåingen har selskapet en flåte på over 60 fartøy, flere skip under bygging, og rundt 1000 ansatte i syv land.



## Aquaship AS (konsern)

Beløp i 1000 kroner

Noter 2024

### Note 16 - Virksomhetssammenslutninger

#### (a) Sammendrag

Konsernet ble etablert i 2023 da Aqua Holdings AS kjøpte opp Aquaship AS og Hadar Holding AS.

Den 19. august 2023 inngikk Aqua Funding (Cayman) LP (American Industrial Capital) en investerings- og aksjekjøpsavtale om et majoritetselskap i Aquaship AS, og ervervet 67,88 % av aksjene i Aquaship AS gjennom en kombinasjon av aksjekjøp og tegning av nyutstedte aksjer.

Den 20. november 2023 ervervet Aqua Funding (Cayman) LP (American Industrial Capital) 100 % av aksjekapitalen i Aquaship Holdings AS (et hylleselskap) og økte deretter aksjekapitalen i Aqua Holdings AS ved tingsinnskudd av de ervervede aksjene i Aquaship AS. Virksomhetssammenslutningen mellom Aqua Holdings AS og Aquaship AS ble dermed gjennomført uten kontantvederlag. I kontantstrømmen vises netto kontantbeholdning i Aquaship-konsernet som en positiv investeringskontantstrøm i forbindelse med denne virksomhetssammenslutningen.

Den 30. november 2023 inngikk Aqua Holdings AS en investerings- og aksjekjøpsavtale om 100 % av aksjene i Hadar Holding AS. Vederlaget ble betalt til selgende part av Aqua Funding (Cayman) LP, og tilhørende gjeld i Aqua Holdings AS ble konvertert til egenkapital i en kapitalforhøyelse. Totalt vederlagl kontantstrømmen vises netto kontantbeholdning i Aquaship-konsernet som en positiv investeringskontantstrøm i forbindelse med denne virksomhetssammenslutningen.

I 2024 fusjonerte Aqua Holdings AS med Aquaship AS, hvor sistnevnte var det selskapsrettslig overtakende selskapet i transaksjonen. For regnskapsmessige formål ble Aqua Holdings AS ansett som det overtakende selskapet. Fusjonen ble gjennomført 10. april 2024 og gjorde Aquaship AS til konsernets morselskap.

Målet med fusjonen er å bli en ledende global operatør av servicefartøy for havbruk. Aquaship er i dag det eneste selskapet som eier og opererer fartøy innen alle de fire hovedområdene for havbruks tjenester, mens Hadar (Intership) har posisjonert seg som en innovativ aktør gjennom å bygge en av verdens mest moderne brønnbåtsflåter og introdusere nye og fiskevennlige ferskvannsbehandlinger for lakselus og gjellesykdommer.

### 20 November 2023 - Aquaship AS

Detaljer om vederlaget, netto eiendeler overtatt og goodwill er som følger:

Kjøpsvederlag (se punkt (b) nedenfor):

Kontanter	-
Ordinære aksjer utstedt	1 369 445
Betinget vederlag	-
<b>Totalt kjøpsvederlag</b>	<b>1 369 445</b>

Eiendelene og forpliktelsene som er regnskapsført som følge av oppkjøpet er som følger:

	Virkelig verdi
Goodwill	-
Kontanter	1 144 245
Kundefordringer	138 881
Tomter og bygninger	12 958
Anlegg og utstyr (skip)	2 934 110
Anlegg og utstyr (driftsutstyr m.m.)	6 457
Utsatt skattefordel	72 437
Immaterielle eiendeler: varemerker	4 824
Austral Tax Credit	142 076
Utsatt skatt	-99 259
Leverandørgjeld	-103 255
Forpliktelser til finansinstitusjoner	-2 186 787
<b>Netto identifiserbare eiendeler overtatt</b>	<b>2 066 687</b>
Fratrukket: Ikke-kontrollerende interesser	697 242
Tillegg: goodwill	-
<b>Netto eiendeler overtatt</b>	<b>1 369 445</b>



## Aquaship AS (konsern)

Beløp i 1000 kroner

Noter 2024

### 30 November 2023 - Hadar Holding AS

Detaljer om vederlaget, netto eiendeler overtatt og goodwill er som følger:

Kjøpsvederlag (se punkt (b) nedenfor):

Kontanter	-
Ordinære aksjer utstedt	-
Selgerkreditt*	874 135
<b>Totalt kjøpsvederlag</b>	<b>874 135</b>

Eiendelene og forpliktelsene som er regnskapsført som følge av oppkjøpet er som følger:

	Virkelig verdi
Goodwill	13 120
Kontanter	44 335
Kundefordringer	87 793
Anlegg og utstyr (skip)	2 936 622
Immaterielle eiendeler: varemerker	12 000
Immaterielle eiendeler:: software	1 026
Andre langsiktige finansielle eiendeler	109 450
Utsatt skatt	-6 046
Leverandørgjeld	-125 688
Forpliktelser til finansinstitusjoner	-1 475 160
Annen langsiktig gjeld	-723 317
<b>Netto identifiserbare eiendeler overtatt</b>	<b>874 135</b>
Fratrukket: Ikke-kontrollerende interesser	-
Tillegg: goodwill	-
<b>Netto eiendeler overtatt</b>	<b>874 135</b>

Etter oppkjøpet av Hadar Holding AS, tilbakebetalte Hadar Holding sine utestående betalingsforpliktelser til sine tidligere For å finansiere deler av selskapets betaling av disse forpliktelsene, ga Aqua Funding (Cayman) et lån på TNOK 193 702. Dette lånet ble deretter konvertert til egenkapital i en kapitalforhøyelse i Hadar Holding AS. I egenkapitalnoten vises disse samlet, slik at totalt innskudd vises som 1 067 837

(i) *Vesentlig estimat: betinget vederlag*

Kjøpsvederlagene inkluderer ikke noe betinget vederlag.

(a) **Sammendrag av oppkjøp**

(ii) *Vesentlig vurdering: betinget forpliktelse*

Oppkjøpene inkluderte ingen betingede forpliktelser.

(iii) *Overtatte fordringer*

Virkelig verdi av overtatte kundefordringer er TNOK 138 881 for Aquaship og TNOK 87 793 for Hadar Holding.

(iv) *Prinsippvalg for ikke-kontrollerende interesser*

Konsernet regnskapsfører ikke-kontrollerede interesser i et overtatt selskap enten til virkelig verdi eller til den ikke-kontrollerede interesse sin forholdsmessige andel av netto identifiserbare eiendeler i det overtakende selskapet. Denne beslutningen tas for hvert enkelt oppkjøp. For de ikke-kontrollerende interessene i Aquaship AS valgte konsernet å regnskapsføre de ikke-kontrollerende interessene til deres forholdsmessige andel av netto identifiserbare eiendeler i det overtakende selskapet.



## Aquaship AS (konsern)

Beløp i 1000 kroner

Noter 2024

(v) Bidrag til inntekter og resultat

	Inntekter	Årsresultat	Periode
Aquaship	826 105	- 323 001	20.11.23 - 31.12.24
Intership	478 915	111 023	20.11.23 - 31.12.24

(v) Behandling av utsatt skatt

Som en del av oppkjøpet er det identifisert virkelig verdi-justeringer knyttet til anlegg og utstyr (fartøy). Utsatt skatt er beregnet basert på gjeldende skattesatser på 22 % - 27,5 %. Den utsatte skatteforpliktelsen er regnskapsført i balansen til nominelle verdier, med en tilsvarende justering av verdien på de identifiserte eiendelene.

(b) Kjøpsvederlag – kontantutstrømning

Kontantutstrømning, netto etter fradrag for overtatt kontantbeholdning	<b>2024</b>
Kontantvederlag	-
Fratrukket: overtatte balanseposter	
Kontanter	1 188 580
Kassekredit	-
	<u>1 188 580</u>
Netto kontantutstrømning – investeringsaktiviteter	<u>-1 188 580</u>

Oppkjøpsrelaterte kostnader

Oppkjøpsrelaterte kostnader på TNOK 8 360 som ikke var direkte knyttet til utstedelse av aksjer, er inkludert i administrative kostnader i resultatregnskapet og i operasjonelle kontantstrømmer i kontantstrømpoppstillingen.



## Resultatregnskap

Aquaship AS

Driftsinntekter og driftskostnader	Note	2024	2023
Driftsinntekter skip		0	7 000 000
Annen driftsinntekt		81 083	65 163 000
<b>Sum driftsinntekter</b>		<b>81 083</b>	<b>72 163 000</b>
Lønnskostnad	1	1 092 555	23 524 000
Avskrivning av driftsmidler og immaterielle eiendeler		0	2 984 000
Annen driftskostnad	2	20 653 988	29 565 000
<b>Sum driftskostnader</b>		<b>21 746 543</b>	<b>56 073 000</b>
<b>Driftsresultat</b>		<b>(21 665 460)</b>	<b>16 090 000</b>
<b>Finansinntekter og finanskostnader</b>			
Inntekt på investering i datterselskap	3	0	10 666 000
Renteinntekt fra foretak i samme konsern	4	501 347	6 727 000
Annen renteinntekt		1 829 400	2 289 000
Annen finansinntekt		5 259 291	2 856 000
Nedskrivning av andre finansielle anleggsmidler	3	400 000 000	0
Rentekostnad til foretak i samme konsern	4	234 451	2 573 000
Annen rentekostnad		1 245	32 946 000
Annen finanskostnad		5 435 284	6 396 000
<b>Resultat av finansposter</b>		<b>(398 080 941)</b>	<b>(19 377 000)</b>
Resultat før skattekostnad		(419 746 402)	(3 287 000)
Skattekostnad på resultat	5	(3 659 175)	(5 738 000)
<b>Årsresultat</b>		<b>(416 087 227)</b>	<b>2 451 000</b>
<b>Overføringer</b>			
Avsatt til annen egenkapital		0	2 451 000
Overført fra overkurs	6	(400 000 000)	0
Overført fra annen egenkapital	6	(16 087 227)	0
<b>Sum overføringer</b>		<b>(416 087 227)</b>	<b>2 451 000</b>



## Balanse

Aquaship AS

Eiendeler	Note	31.12.2024	31.12.2023
<b>Anleggsmidler</b>			
<b>Immaterielle eiendeler</b>			
Utsatt skattefordel	5	24 961 745	21 302 570
<b>Sum immaterielle eiendeler</b>		<b>24 961 745</b>	<b>21 302 570</b>
<b>Finansielle anleggsmidler</b>			
Investeringer i datterselskap	3	3 086 487 294	1 206 293 130
Lån til foretak i samme konsern	4	0	122 678 372
Andre langsiktige fordringer	1	19 050 000	104 370
<b>Sum finansielle anleggsmidler</b>		<b>3 105 537 294</b>	<b>1 329 075 872</b>
<b>Sum anleggsmidler</b>		<b>3 130 499 039</b>	<b>1 350 378 442</b>
<b>Omløpsmidler</b>			
<b>Fordringer</b>			
Andre kortsiktige fordringer		734 216	1 499 838
Konsernfordringer	4	0	5 962 701
<b>Sum fordringer</b>		<b>734 216</b>	<b>7 462 539</b>
Bankinnskudd, kontanter o.l.		2 651 329	580 492 131
<b>Sum omløpsmidler</b>		<b>3 385 545</b>	<b>587 954 669</b>
<b>Sum eiendeler</b>		<b>3 133 884 584</b>	<b>1 938 333 112</b>



## Balanse

Aquaship AS

Egenkapital og gjeld	Note	31.12.2024	31.12.2023
<b>Egenkapital</b>			
<b>Innskutt egenkapital</b>			
Aksjekapital	6, 7	531 600 110	334 000 000
Egne aksjer	6, 7	(3 003 825)	0
Overkurs	6	2 178 058 362	1 502 141 551
<b>Sum innskutt egenkapital</b>		<b>2 706 654 647</b>	<b>1 836 141 551</b>
<b>Opptjent egenkapital</b>			
Annen egenkapital	6	25 200 969	57 809 227
<b>Sum opptjent egenkapital</b>		<b>25 200 969</b>	<b>57 809 227</b>
<b>Sum egenkapital</b>		<b>2 731 855 615</b>	<b>1 893 950 778</b>
<b>Gjeld</b>			
<b>Annen langsiktig gjeld</b>			
Langsiktig konserngjeld	4	0	35 258 279
<b>Sum annen langsiktig gjeld</b>		<b>0</b>	<b>35 258 279</b>
<b>Kortsiktig gjeld</b>			
Leverandørgjeld		1 458 469	4 252 970
Skyldig offentlige avgifter		0	1 679 589
Konserngjeld	4	400 000 000	557 763
Annen kortsiktig gjeld		570 500	2 633 733
<b>Sum kortsiktig gjeld</b>		<b>402 028 969</b>	<b>9 124 055</b>
<b>Sum gjeld</b>		<b>402 028 969</b>	<b>44 382 334</b>
<b>Sum egenkapital og gjeld</b>		<b>3 133 884 584</b>	<b>1 938 333 112</b>



**Balanse**

Aquaship AS  
Kristiansund, 30.06.2025

  
Ole Peter Brandal (Jun 30, 2025 22:37 GMT+2)  
Ole Peter Brandal  
styremedlem/daglig leder

  
Aleksey Schukin (Jun 30, 2025 16:21 EDT)  
Aleksey Schukin  
styreleder

  
Thor Talseth (Jul 1, 2025 13:13 GMT+2)  
Thor Talseth  
styremedlem

  
Ville Hermanni Haussila (Jul 1, 2025 14:33 GMT+1)  
Ville Hermanni Haussila  
styremedlem

  
Sverre Christian Taknes (Jul 1, 2025 14:33 GMT+1)  
Sverre Christian Taknes  
styremedlem

  
Timothy Henningsen Horgan (Jun 30, 2025 14:19 PDT)  
Timothy Henningsen Horgan  
styremedlem



## Kontantstrømoppstilling

Aquaship AS

	Note	2024	2023
<b>Kontantstrømmer fra operasjonelle aktiviteter</b>			
Resultat før skattekostnad		(419 746 402)	(3 288 000)
Resultatført konsernbidrag		0	(10 666 000)
Tap/gevinst ved salg av anleggsmidler		0	(26 824 000)
Ordinære avskrivninger		0	2 984 000
Endring i kundefordringer		25 570	56 000
Endring i leverandørgjeld		266 199	(20 265 000)
Effekt av valutakursendringer		(254)	0
Poster klassifisert som invest.- eller finans.aktiviteter		400 000 000	0
Endring i andre tidsavgrensingsposter		(1 641 554)	(7 275 000)
<b>Netto kontantstrøm fra operasjonelle aktiviteter</b>		<b>(21 096 441)</b>	<b>(65 278 000)</b>
<b>Kontantstrømmer fra investeringsaktiviteter</b>			
Innbetalinger ved salg av varige driftsmidler		0	357 200 000
Utbetalinger ved kjøp av varige driftsmidler		0	91 136 000
Utbetalinger ved kjøp av aksjer og andeler i andre foret.		0	100 000
Utbetalinger ved kjøp av andre investeringer		0	46 327 000
Innbetalinger på lånefordringer		11 077 481	0
Utbetalinger på lånefordringer	4	(744 150 257)	0
<b>Netto kontantstrøm fra investeringsaktiviteter</b>		<b>(733 072 776)</b>	<b>219 637 000</b>
<b>Kontantstrømmer fra finansieringsaktiviteter</b>			
Innbetalinger ved opptak av ny langsiktig gjeld		45 000 000	0
Utbetalinger ved nedbetaling av kortsiktig gjeld		0	514 835 000
Innbetalinger av egenkapital		163 965 888	932 790 000
Innbetalinger av konsernbidrag		5 937 131	0
Innbetaling ved salg av egne aksjer		10 655 481	0
Utbetaling ved kjøp av egne aksjer		(49 230 338)	0
<b>Netto kontantstrøm fra finansieringsaktiviteter</b>		<b>176 328 162</b>	<b>417 955 000</b>
Effekt av valutakursendringer på kont. og kont.ekvivaler		254	0
Netto endring i kontanter og kontantekvivalenter		(577 840 801)	572 314 000
Beh. av kont. og kontantekvivalenter ved per. begynnel:		580 492 131	8 178 000
<b>Beh. av kont. og kontantekvivalenter ved per. slutt</b>		<b>2 651 330</b>	<b>580 492 000</b>

Aquaship AS

Side 5



## Regnskapsprinsipper

Årsregnskapet er utarbeidet i overensstemmelse med regnskapsloven og god regnskapsskikk. Selskapet har videre fulgt relevante bestemmelser i Norsk Regnskaps Standard utarbeidet av Norsk Regnskaps Stiftelse.

### Konsernregnskap

Aquaship AS er øverste morselskap i konsern. Det utarbeides et separat konsernregnskap hvor samtlige datterselskap er konsolidert. I konsernregnskapet er oppkjøpsmetoden hvor mer-/mindreverdier er reflektert i konsernregnskapet lagt til grunn. Utsatt skatt er tatt hensyn til ved tilordningen av mer-/mindreverdier.

### Salgsinntekter

Inntektsføring ved salg av varer skjer på leveringstidspunktet. Tjenester inntektsføres etter hvert som de leveres.

### Omløpsmidler og kortsiktig gjeld

Omløpsmidler og kortsiktig gjeld omfatter normalt poster som forfaller til betaling innen et år etter siste dag i regnskapsåret, samt poster som knytter seg til varekretsløpet. Omløpsmidler vurderes til laveste verdi av anskaffelseskost og antatt virkelig verdi (Laveste verdis prinsipp).

### Anleggsmidler og langsiktig gjeld

Anleggsmidler omfatter eiendeler til varig eie og bruk for virksomheten. Anleggsmidler er vurdert til anskaffelseskost. Varige driftsmidler føres opp i balansen og avskrives over driftsmiddelets forventede økonomiske levetid. Varige driftsmidler nedskrives til virkelig verdi ved verdifall som forventes ikke å være av forbigående art. Nedskrivninger blir reversert når grunnlaget for nedskrivningen ikke lenger finnes å være til stede. Langsiktig gjeld er gjeld som ikke faller inn under definisjonen av kortsiktig gjeld.

### Aksjer i datterselskap og tilknyttet selskap

Definisjon av datterselskap fremgår av regnskapsloven § 1-3 og tilknyttet selskap i § 1-4. Aksjer i datterselskap og tilknyttede selskap er vurdert etter kostmetoden i selskapsregnskapet.

### Fordringer

Kundefordringer, fordringer på konsernselskap og andre fordringer er oppført i balansen til pålydende etter fradrag for avsetning til forventet tap. Avsetning til tap gjøres på grunnlag av individuelle vurderinger av de enkelte fordringene. I tillegg gjøres det for øvrige kundefordringer en uspesifisert avsetning for å dekke antatt tap.

### Valuta

Pengeposter i utenlandsk valuta er vurdert etter kursen ved regnskapsårets slutt.

### Skatt

Skattekostnaden i resultatregnskapet omfatter både periodens betalbare skatt og endring i utsatt skatt. Utsatt skatt er beregnet med 22 % på grunnlag av de midlertidige forskjellen som eksisterer mellom regnskapsmessige og skattemessige verdier, samt skattemessig underskudd til fremføring ved utgangen av regnskapsåret. Skatteøkende og skattereduserende midlertidige forskjeller som reverserer eller kan reversere i samme periode er utlignet og skattevirkningen er beregnet på nettogrunnlaget.

### Kontantstrømoppstilling

Kontantstrømoppstillingen er utarbeidet etter den indirekte metode. Kontanter og kontantekvivalenter omfatter kontanter, bankinnskudd og andre kortsiktige likvide plasseringer. Innvilget, ikke opptrukket kassekreditt regnes ikke som likvider.



## **Omarbeiding av sammenligningstall**

I kontantstrømoppstillingen er sammenligningstallene i fjorårskolonnen omarbeidet ved at renter er flyttet til operasjonelle aktiviteter.

## **Fusjon**

Aquaship AS var i 2024 overtakende selskap i skattefri omvendt mor-datterfusjon med morselskapet Aqua Holdings AS som overdragende selskap. Fusjonen som er registrert gjennomført i Foretaksregisteret den 10. april 2024 er gjennomført med regnskaps- og skattemessig virkning fra 1.1.2024. Som en følge av fusjonen er bokført overkurs økt med kr 39 166 287.



## Note 1 Lønnskostnad, antall ansatte m.m.

	2024	2023
Lønninger	500 000	21 838 676
Arbeidsgiveravgift	146 640	3 871 203
Pensjonskostnader	0	2 419 610
Andre ytelser	445 915	(4 605 886)
<b>Total</b>	<b>1 092 555</b>	<b>23 523 603</b>

Antall årsverk 0 15

### Obligatorisk tjenstepensjon (OTP)

Selskapet er ikke pliktig til å ha tjenstepensjonsordning etter lov om obligatorisk tjenstepensjon. Det er følgelig ikke etablert noen pensjonsordning.

### Lån til aksjonærer m.m.

Det er gitt langsiktig lån til ansatte på kr 19 050 000. Låneforholdet er knyttet til ansattes erverv av aksjer i selskapet.

### Ytelser til ledende ansatte

Det er ikke utbetalt lønn eller annen godtgjørelse til daglig leder.

### Honorar til styret

Det er utbetalt godtgjørelse til styret med kr 540 000.

## Note 2 Honorar til revisor

	2024	2023
Lovpålagt revisjon ekskl mva	531 710	293 199
Andre tjenester ekskl mva	356 066	55 890
<b>Sum</b>	<b>887 776</b>	<b>349 089</b>

## Note 3 Datterselskap

Foretaksnavn	Forretningskontor	Eier/- stemmeandel	Bokført verdi	Resultat	Bokført egenkapital
Aquaship Parent AS	Kristiansund	100 %	3 086 487 294	(120 529)	3 043 498 630

Nedskrivning av andre finansielle anleggsmidler er nedskrivning av skattefritt konsernbidrag bokført som økt kostpris på aksjene i Aquaship Parent AS.



## Note 4 Nærstående parter

Selskapene i konsernet foretar transaksjoner med hverandre. Transaksjoner mellom nærstående parter er gjennomført på forretningsmessige vilkår.

	2024	2023
Langsiktige fordringer:		
Lån til datterselskap	0	122 678 372
<b>Sum</b>	<b>0</b>	<b>122 678 372</b>

	2024	2023
Kortsiktige fordringer:		
Kundefordringer mot datterselskap	0	25 570
Mottatt konsernbidrag	0	5 937 131
<b>Sum</b>	<b>0</b>	<b>5 962 701</b>

	2024	2023
Langsiktig konserngjeld:		
Gjeld til datterselskap	0	35 258 279
<b>Sum</b>	<b>0</b>	<b>35 258 279</b>

	2024	2023
Kortsiktig konserngjeld:		
Gjeld til datterselskap	0	557 763
Avgitt konsernbidrag	400 000 000	0
<b>Sum</b>	<b>400 000 000</b>	<b>557 763</b>

Av totalt beløp under utbetalinger på lånefordringer i kontantstrømoppstillingen, kr 744 150 257 er kr 730 664 414 konvertert til aksjer pr utløpet av regnskapsåret.



## Note 5 Skatt

	2024	2023
<b>Skattepliktig inntekt:</b>		
Resultat før skatt	(419 746 402)	(3 288 000)
Permanente forskjeller	403 191 941	(22 795 000)
Endring i midlertidige forskjeller	8 654 667	(19 009 000)
<b>Skattepliktig inntekt</b>	<b>(7 899 793)</b>	<b>(45 092 000)</b>

	2024	2023
<b>Avstemming av skattekostnad</b>		
Beregnet skatt av resultat før skatt (22 %)	(92 344 208)	(723 000)
Skatteeffekt av permanente forskjeller	88 702 227	(5 015 000)
Ikke bokført skattefordel overført fra OD i fusjon	(17 193)	0
<b>Skattekostnad på resultat</b>	<b>(3 659 174)</b>	<b>(5 738 000)</b>

	2024	2023
<b>Spesifikasjon av skattekostnad</b>		
Betalbar skatt	0	0
Endring i utsatt skattefordel	(3 659 175)	(5 738 000)
<b>Skattekostnad på resultat</b>	<b>(3 659 175)</b>	<b>(5 738 000)</b>

	2024	2023	Endring
<b>Spesifikasjon av midlertidige forskjeller</b>			
Varige driftsmidler	(57 928)	(78 081)	(20 153)
Fordringer	0	(53 862)	(53 862)
Gevinst – og tapskonto	34 914 731	43 643 414	8 728 683
<b>Forskjeller som påvirker årets inntekt</b>	<b>34 856 803</b>	<b>43 511 471</b>	<b>8 654 667</b>
Fremført skattemessig underskudd	(148 319 282)	(140 341 337)	7 977 945
<b>Netto midlertidige forskjeller</b>	<b>(113 462 478)</b>	<b>(96 829 866)</b>	<b>16 632 612</b>
<b>Grunnlag utsatt skatt/- skattefordel</b>	<b>(113 462 478)</b>	<b>(96 829 866)</b>	<b>16 632 612</b>
<b>Utsatt skattefordel (22 %)</b>	<b>24 961 745</b>	<b>21 302 570</b>	<b>(3 659 175)</b>



## Note 6 Egenkapital

	Aksjekapital	Egne aksjer	Overkurs	Annen egenkapital	Sum
Egenkapital pr 1.1.	334 000 000	0	1 502 141 551	57 809 227	1 893 950 778
Årets resultat	0	0	(400 000 000)	(16 087 227)	(416 087 227)
Andre endringer:					
Effekt av konsernfusjon	0	0	39 166 287	0	39 166 287
Tingsinnskudd	172 223 546	0	898 161 200	0	1 070 384 746
Emisjon	25 376 564	0	139 571 106	0	164 947 670
Handel med egne aksjer	0	(3 003 825)	0	(16 521 032)	(19 524 857)
Emisjonskostnader	0	0	(981 782)	0	(981 782)
<b>Egenkapital pr 31.12.</b>	<b>531 600 110</b>	<b>(3 003 825)</b>	<b>2 178 058 362</b>	<b>25 200 968</b>	<b>2 731 855 615</b>

## Note 7 Aksjonærer og aksjonærinformasjon

Aksjekapitalen består av 531 600 110 aksjer à kr 1. Ifølge vedtektene gir alle aksjene lik rett.

Eierstruktur pr 31.12.2024	Antall aksjer	Eier-/stemmeandel
Aqua Funding (Cayman) LP Caymanøyene	415 124 581	78,5 %
AquaShip Invest. LP Usa	86 666 667	16,4 %
Johnson Capital Limited Storbritannia	10 034 001	1,9 %
Talweg FCP Private Markets IX LP Jersey	9 070 024	1,7 %
Egne aksjer	3 003 825	0,0 %
Øvrige aksjonærer	7 701 012	1,5 %
<b>Sum</b>	<b>531 600 110</b>	<b>100,0 %</b>

I

Selskapet hadde pr utløpet av 2024 en beholdning på 3 003 825 aksjer. Dette tilsvarer 0,6 % av aksjekapitalen. Egne aksjer er ervervet for videresalg til ansatte i konsernet. Selskapet har i løpet av 2024 ervervet 7 573 825 egne aksjer for kr 49 230 338 og solgt 4 570 000 egne aksjer for 29 705 481. Erverv av egne aksjer utgjør 1,42 % av aksjekapitalen og salg egne aksjer utgjør 0,86 % av aksjekapitalen.














## Aquaship\_årsregnskap\_2024\_v3

Final Audit Report

2025-07-01


Created:	2025-06-30
By:	Ida Juul-Jørgensen (juul-jorgensen@aquaship.no)
Status:	Signed
Transaction ID:	CBJCHBCAABAA-PF8ZT5q0_KbaRq84MtEcRkPO9QxCXpj


### "Aquaship\_årsregnskap\_2024\_v3" History

-  Document created by Ida Juul-Jørgensen (juul-jorgensen@aquaship.no)  
2025-06-30 - 8:15:23 PM GMT
-  Document emailed to Aleksey Schukin (aschukin@americanindustrial.com) for signature  
2025-06-30 - 8:15:34 PM GMT
-  Document emailed to Ville Hermanni Haussila (ville.haussila@talweg.co.uk) for signature  
2025-06-30 - 8:15:34 PM GMT
-  Document emailed to Sverre Christian Taknes (taknes@aquaship.no) for signature  
2025-06-30 - 8:15:34 PM GMT
-  Document emailed to Timothy Henningsen Horgan (thorgan@americanindustrial.com) for signature  
2025-06-30 - 8:15:35 PM GMT
-  Document emailed to Thor Talseth (thor@molnirre.com) for signature  
2025-06-30 - 8:15:35 PM GMT
-  Document emailed to Ole Peter Brandal (ole.peter.brandal@trident.no) for signature  
2025-06-30 - 8:15:35 PM GMT
-  Email viewed by Ole Peter Brandal (ole.peter.brandal@trident.no)  
2025-06-30 - 8:16:18 PM GMT
-  Document e-signed by Ole Peter Brandal (ole.peter.brandal@trident.no)  
Signature Date: 2025-06-30 - 8:17:19 PM GMT - Time Source: server
-  Email viewed by Aleksey Schukin (aschukin@americanindustrial.com)  
2025-06-30 - 8:20:32 PM GMT
-  Document e-signed by Aleksey Schukin (aschukin@americanindustrial.com)  
Signature Date: 2025-06-30 - 8:21:14 PM GMT - Time Source: server








 Email viewed by Sverre Christian Taknes (taknes@aquaship.no)  
2025-06-30 - 8:32:25 PM GMT


 Document e-signed by Sverre Christian Taknes (taknes@aquaship.no)  
Signature Date: 2025-06-30 - 8:33:57 PM GMT - Time Source: server


 Email viewed by Timothy Henningsen Horgan (thorgan@americanindustrial.com)  
2025-06-30 - 9:18:44 PM GMT


 Document e-signed by Timothy Henningsen Horgan (thorgan@americanindustrial.com)  
Signature Date: 2025-06-30 - 9:19:46 PM GMT - Time Source: server

 Email viewed by Thor Talseth (thor@molnirre.com)  
2025-07-01 - 11:32:35 AM GMT

 Document e-signed by Thor Talseth (thor@molnirre.com)  
Signature Date: 2025-07-01 - 11:33:42 AM GMT - Time Source: server

 Email viewed by Ville Hermanni Haussila (ville.haussila@talweg.co.uk)  
2025-07-01 - 1:23:53 PM GMT

 Document e-signed by Ville Hermanni Haussila (ville.haussila@talweg.co.uk)  
Signature Date: 2025-07-01 - 1:31:38 PM GMT - Time Source: server

 Agreement completed.  
2025-07-01 - 1:31:38 PM GMT



Adobe Acrobat Sign



Til generalforsamlingen i Aquaship AS

## Uavhengig revisors beretning

### Konklusjon

Vi har revidert årsregnskapet for Aquaship AS, som består av:

- selskapsregnskapet, som består av balanse per 31. desember 2024, resultatregnskap og kontantstrømoppstilling for 12-månedersperioden avsluttet per denne datoen og noter til årsregnskapet, herunder et sammendrag av viktige regnskapsprinsipper, og
- konsernregnskapet, som består av balanse per 31. desember 2024, resultatregnskap og kontantstrømoppstilling for 17-månedersperioden avsluttet per denne datoen og noter til årsregnskapet, herunder et sammendrag av viktige regnskapsprinsipper.

Etter vår mening

- oppfyller årsregnskapet gjeldende lovkrav,
- gir selskapsregnskapet et rettviseende bilde av selskapets finansielle stilling per 31. desember 2024 og av dets resultater og kontantstrømmer for 12-månedersperioden avsluttet per denne datoen i samsvar med regnskapslovens regler og god regnskapsskikk i Norge, og
- gir konsernregnskapet et rettviseende bilde av konsernets finansielle stilling per 31. desember 2024 og av dets resultater og kontantstrømmer for 17-månedersperioden avsluttet per denne datoen i samsvar med regnskapslovens regler og god regnskapsskikk i Norge.

### Grunnlag for konklusjonen

Vi har gjennomført revisjonen i samsvar med International Standards on Auditing (ISA-ene). Våre oppgaver og plikter i henhold til disse standardene er beskrevet nedenfor under *Revisors oppgaver og plikter ved revisjonen av årsregnskapet*. Vi er uavhengige av selskapet og konsernet i samsvar med kravene i relevante lover og forskrifter i Norge og International Code of Ethics for Professional Accountants (inkludert internasjonale uavhengighetsstandarder) utstedt av International Ethics Standards Board for Accountants (IESBA-reglene), og vi har overholdt våre øvrige etiske forpliktelser i samsvar med disse kravene. Innhentet revisjonsbevis er etter vår vurdering tilstrekkelig og hensiktsmessig som grunnlag for vår konklusjon.

### Øvrig informasjon

Styret og daglig leder (ledelsen) er ansvarlige for informasjonen i årsberetningen. Øvrig informasjon omfatter informasjon i årsrapporten bortsett fra årsregnskapet og den tilhørende revisjonsberetningen. Vår konklusjon om årsregnskapet ovenfor dekker ikke informasjonen i årsberetningen.

I forbindelse med revisjonen av årsregnskapet er det vår oppgave å lese årsberetningen. Formålet er å vurdere hvorvidt det foreligger vesentlig inkonsistens mellom årsberetningen og årsregnskapet og den kunnskap vi har opparbeidet oss under revisjonen av årsregnskapet, eller hvorvidt informasjon i årsberetningen ellers fremstår som vesentlig feil. Vi har plikt til å rapportere dersom årsberetningen fremstår som vesentlig feil. Vi har ingenting å rapportere i så henseende.

Basert på kunnskapen vi har opparbeidet oss i revisjonen, mener vi at årsberetningen

- er konsistent med årsregnskapet og
- inneholder de opplysninger som skal gis i henhold til gjeldende lovkrav.

### Ledelsens ansvar for årsregnskapet

Ledelsen er ansvarlig for å utarbeide årsregnskapet og for at det gir et rettviseende bilde i samsvar med regnskapslovens regler og god regnskapsskikk i Norge. Ledelsen er også ansvarlig for slik intern kontroll som den finner nødvendig for å kunne utarbeide et årsregnskap som ikke inneholder vesentlig feilinformasjon, verken som følge av misligheter eller utilsiktede feil.

PricewaterhouseCoopers AS, Brattørkaia 17B, 7010 Trondheim

T: 02316, org. no.: 987 009 713 MVA, [www.pwc.no](http://www.pwc.no)

Statsautoriserte revisorer, medlemmer av Den norske Revisorforening og autorisert regnskapsførerselskap



Ved utarbeidelsen av årsregnskapet er ledelsen ansvarlig for å ta standpunkt til selskapets og konsernets evne til fortsatt drift og opplyse om forhold av betydning for fortsatt drift. Forutsetningen om fortsatt drift skal legges til grunn for årsregnskapet så lenge det ikke er sannsynlig at virksomheten vil bli avvirket.

#### **Revisors oppgaver og plikter ved revisjonen av årsregnskapet**

Vårt mål er å oppnå betryggende sikkerhet for at årsregnskapet som helhet ikke inneholder vesentlig feilinformasjon, verken som følge av misligheter eller utilsiktede feil, og å avgi en revisjonsberetning som inneholder vår konklusjon. Betryggende sikkerhet er en høy grad av sikkerhet, men ingen garanti for at en revisjon utført i samsvar med ISA-ene, alltid vil avdekke vesentlig feilinformasjon. Feilinformasjon kan oppstå som følge av misligheter eller utilsiktede feil. Feilinformasjon er å anse som vesentlig dersom den enkeltvis eller samlet med rimelighet kan forventes å påvirke de økonomiske beslutningene som brukerne foretar på grunnlag av årsregnskapet. For videre beskrivelse av revisors oppgaver og plikter vises det til: <https://revisorforeningen.no/revisionsberetninger>

Trondheim, 30. juni 2025  
**PricewaterhouseCoopers AS**

Kjetil Smørdal  
Statsautorisert revisor  
(elektronisk signert)



 Securely signed with Brevio

Revisjonsberetning

**Signers:**

<b>Name</b>	<b>Method</b>	<b>Date</b>
Smørdal, Kjetil	BANKID	2025-06-30 20:20

**This document package contains:**

- Closing page (this page)
- The original document(s)
- The electronic signatures. These are not visible in the document, but are electronically integrated.



This file is sealed with a digital signature.  
The seal is a guarantee for the authenticity  
of the document.