



ÅRSREGNSKAPET FOR REGNSKAPSÅRET 2020 - GENERELL INFORMASJON

Enheten

Organisasjonsnummer: 994 087 436
Organisasjonsform: Aksjeselskap
Foretaksnavn: RAMSØY INVEST AS
Forretningsadresse: Håhammarbrautene 88B
4045 HAFRSFJORD

Regnskapsår

Årsregnskapets periode: 01.01.2020 - 31.12.2020

Konsern

Morselskap i konsern: Nei

Regnskapsregler

Regler for små foretak benyttet: Ja
Benyttet ved utarbeidelsen av årsregnskapet til selskapet: Regnskapslovens alminnelige regler

Årsregnskapet fastsatt av kompetent organ

Bekreftet av representant for selskapet: Arne Cock
Dato for fastsettelse av årsregnskapet: 15.06.2021

Grunnlag for avgivelse

År 2020: Årsregnskapet er elektronisk innlevert
År 2019: Tall er hentet fra elektronisk innlevert årsregnskap fra 2020

Det er ikke krav til at årsregnskapet m.v. som sendes til Regnskapsregisteret er undertegnet. Kontrollen på at dette er utført ligger hos revisor/enhetens øverste organ. Sikkerheten ivaretas ved at innsender har rolle/rettighet for innsending av årsregnskapet via Altinn, og ved at det bekreftes at årsregnskapet er fastsatt av kompetent organ.

Brønnøysundregistrene, 05.07.2022



Resultatregnskap

Beløp i: NOK	Note	2020	2019
RESULTATREGNSKAP			
Inntekter			
Sum inntekter		0	0
Kostnader			
Annen driftskostnad	1	39 887	45 775
Sum kostnader		39 887	45 775
Driftsresultat		-39 887	-45 775
Finansinntekter og finanskostnader			
Annen renteinntekt		181 797	284 903
Annen finansinntekt	2	2 461 410	5 957 215
Sum finansinntekter		2 643 207	6 242 118
Verdired. av markedsb. finansielle oml.midler	3	-105 175	1 526 157
Annen rentekostnad		40 155	104 332
Annen finanskostnad	2	399 376	-3 201 173
Sum finanskostnader		334 356	-1 570 684
Netto finans		2 308 851	7 812 801
Ordinært resultat før skattekostnad		2 268 964	7 767 026
Ordinært resultat etter skattekostnad		2 268 964	7 767 026
Årsresultat		2 268 964	7 767 026
Årsresultat etter minoritetsinteresser		2 268 964	7 767 026
Overføringer og disponeringer			
Udekket tap	6	289 276	7 767 026
Overføringer annen egenkapital	8	1 979 688	
Sum overføringer og disponeringer		2 268 964	7 767 026



Balanse

Beløp i: NOK	Note	2020	2019
BALANSE - EIENDELER			
Anleggsmidler			
Immaterielle eiendeler			
Finansielle anleggsmidler			
Investeringer i tilknyttet selskap	7	1 280 586	957 779
Andre langsiktige fordringer	8		50 970
Sum finansielle anleggsmidler		1 280 586	1 008 749
Sum anleggsmidler		1 280 586	1 008 749
Omløpsmidler			
Varer			
Fordringer			
Andre kortsiktige fordringer		1 998 754	1 497 049
Sum fordringer		1 998 754	1 497 049
Investeringer			
Markedsbaserte aksjer	3	5 195 743	4 426 855
Sum investeringer		5 195 743	4 426 855
Bankinnskudd, kontanter og lignende			
Bankinnskudd, kontanter o.l.		337	8 350 508
Sum bankinnskudd, kontanter og lignende		337	8 350 508
Sum omløpsmidler		7 194 833	14 274 412
SUM EIENDELER		8 475 419	15 283 161
BALANSE - EGENKAPITAL OG GJELD			
Egenkapital			
Innskutt egenkapital			
Aksjekapital	6,8	5 640 080	14 100 200



Balanse

Beløp i: NOK	Note	2020	2019
Sum innskutt egenkapital		5 640 080	14 100 200
Opptjent egenkapital			
Annen egenkapital	6	1 979 688	3 565 402
Udekket tap			3 854 679
Sum opptjent egenkapital		1 979 688	-289 276
Sum egenkapital		7 619 768	13 810 924
Gjeld			
Langsiktig gjeld			
Annen langsiktig gjeld			
Øvrig langsiktig gjeld		2 570 530	
Sum annen langsiktig gjeld		2 570 530	
Sum langsiktig gjeld		2 570 530	0
Kortsiktig gjeld			
Gjeld til kredittinstitusjoner		-1 714 879	1 470 798
Leverandørgjeld			1 440
Sum kortsiktig gjeld		-1 714 879	1 472 238
Sum gjeld		855 651	1 472 238
SUM EGENKAPITAL OG GJELD		8 475 419	15 283 161



Brønnøysundregistrene

ÅRSREGNSKAP FOR REGNSKAPSÅRET 2020 - GENERELL INFORMASJON

Journalnummer: 2021 532098

Enheten

Organisasjonsnummer: 994 087 436
Organisasjonsform: Aksjeselskap
Foretaksnavn: RAMSØY INVEST AS
Forretningsadresse: Håhammarbrautene 88B
4045 HAFRSFJORD

Regnskapsår

Årsregnskapets periode: 01.01.2020 - 31.12.2020

Konsern

Morselskap i konsern: Nei

Regnskapsregler

Regler for små foretak benyttet: Ja
Benyttet ved utarbeidelsen av
årsregnskapet til selskapet: Regnskapslovens alminnelige regler

Årsregnskapet fastsatt av kompetent organ

Bekreftet av representant for selskapet: Arne Cock
Dato for fastsettelse av årsregnskapet: 15.06.2021

Revisjon

Selskapet har besluttet at årsregnskapet
ikke skal revideres: Ja
Årsregnskapet er utarbeidet av ekstern
autorisert regnskapsfører: Ja
Ekstern autorisert regnskapsfører har i
løpet av regnskapsåret bistått ved den
løpende regnskapsføringen eller utført
andre tjenester for selskapet enn å
utarbeide årsregnskapet: Ja

Grunnlag for avgivelse

År 2020: Årsregnskap er elektronisk innlevert.
År 2019: Tall er hentet fra elektronisk innlevert årsregnskap fra 2020.

Det er ikke krav til at årsregnskapet m.v. som sendes til Regnskapsregisteret er undertegnet. Kontrollen på at dette er utført ligger hos revisor/enhetens øverste organ. Sikkerheten ivaretas ved at innsender har rolle/rettighet for innsending av årsregnskapet via Altinn, og ved at det bekreftes at årsregnskapet er fastsatt av kompetent organ.

Brønnøysundregistrene, 05.07.2021

Brønnøysundregistrene
Postadresse: Postboks 900, 8910 Brønnøysund
Telefon: 75 00 75 00
E-post: firmapost@brreg.no Internett: www.brreg.no
Organisasjonsnummer: 974 760 673



Organisasjonsnr: 994 087 436
RAMSØY INVEST AS

RESULTATREGNSKAP

Beløp i: NOK	Note	2020	2019
RESULTATREGNSKAP			
Inntekter			
Sum inntekter		0	0
Kostnader			
Annen driftskostnad	1	39 887	45 775
Sum kostnader		39 887	45 775
Driftsresultat		-39 887	-45 775
Finansinntekter og finanskostnader			
Annen renteinntekt		181 797	284 903
Annen finansinntekt	2	2 461 410	5 957 215
Sum finansinntekter		2 643 207	6 242 118
Verdired. av markedsb. finansielle oml.midler	3	-105 175	1 526 157
Annen rentekostnad		40 155	104 332
Annen finanskostnad	2	399 376	-3 201 173
Sum finanskostnader		334 356	-1 570 684
Netto finans		2 308 851	7 812 801
Ordinært resultat før skattekostnad		2 268 964	7 767 026
Ordinært resultat etter skattekostnad		2 268 964	7 767 026
Årsresultat		2 268 964	7 767 026
Årsresultat etter minoritetsinteresser		2 268 964	7 767 026
Overføringer og disponeringer			
Udekket tap	6	289 276	7 767 026
Overføringer annen egenkapital	8	1 979 688	
Sum overføringer og disponeringer		2 268 964	7 767 026



Organisasjonsnr: 994 087 436
RAMSØY INVEST AS

BALANSE

Beløp i: NOK

Note	2020	2019
------	------	------

BALANSE - EIENDELER

Anleggsmidler Immaterielle eiendeler

Finansielle anleggsmidler

Investeringer i tilknyttet selskap	7	1 280 586	957 779
Andre langsiktige fordringer	8		50 970
Sum finansielle anleggsmidler		1 280 586	1 008 749
Sum anleggsmidler		1 280 586	1 008 749

Omløpsmidler Varer

Fordringer

Andre kortsiktige fordringer		1 998 754	1 497 049
Sum fordringer		1 998 754	1 497 049

Investeringer

Markedsbaserte aksjer	3	5 195 743	4 426 855
Sum investeringer		5 195 743	4 426 855

Bankinnskudd, kontanter og lignende

Bankinnskudd, kontanter o. l.		337	8 350 508
Sum bankinnskudd, kontanter og lignende		337	8 350 508

Sum omløpsmidler		7 194 833	14 274 412
-------------------------	--	------------------	-------------------

SUM EIENDELER		8 475 419	15 283 161
----------------------	--	------------------	-------------------

BALANSE - EGENKAPITAL OG GJELD

Egenkapital

Innskutt egenkapital

Aksjekapital	6,8	5 640 080	14 100 200
Sum innskutt egenkapital		5 640 080	14 100 200

Opptjent egenkapital

Annen egenkapital	6	1 979 688	3 565 402
Udekket tap			3 854 679



Sum opptjent egenkapital	1 979 688	-289 276
Sum egenkapital	7 619 768	13 810 924
Gjeld		
Langsiktig gjeld		
Annen langsiktig gjeld		
Øvrig langsiktig gjeld	2 570 530	
Sum annen langsiktig gjeld	2 570 530	
Sum langsiktig gjeld	2 570 530	0
Kortsiktig gjeld		
Gjeld til		
kredittinstitusjoner	-1 714 879	1 470 798
Leverandørgjeld		1 440
Sum kortsiktig gjeld	-1 714 879	1 472 238
Sum gjeld	855 651	1 472 238
SUM EGENKAPITAL OG GJELD	8 475 419	15 283 161



Organisasjonsnr: 994 087 436
RAMSØY INVEST AS

NOTEOPPLYSNINGER - SELSKAP - alle poster oppgitt i hele tall

Note

Regnskapsprinsipper

Note

Antall aksjer og aksjeeiere

<u>Aksjeklasse</u>	<u>Ant. aksjer</u>	<u>Pålydende</u>	<u>Bokført verdi</u>
Ordinære aksjer	141002.00	40.00	5640080.00
<u>Aksjeeiere - fritekst</u>	<u>Antall</u>	<u>Eierandel</u>	<u>Aksjeklasse</u>
Berit Cock	70251.00	49.82%	Ordinære aksjer
Arne Cock	70251.00	49.82%	Ordinære aksjer
Øvrige aksjonærer	500.00	0.35%	Ordinære aksjer
<u>Sum</u>	<u>Sum antall</u>	<u>Sum eierandel</u>	
	141002.00	100.00%	

Note

Ytelser til ledende personer

Er det gitt ytelser til ledende person: Nei

Ytelser til daglig leder

<u>Ytelser</u>	<u>Lønn</u>	<u>Pensj.forpl.</u>	<u>Andre godtgj.</u>
----------------	-------------	---------------------	----------------------

Note

Antall årsverk i regnskapsåret

Virksomheten har hatt følgende antall årsverk:

0.00

Note

Lån og sikkerhetsstillelse til ledende personer og aksjeeiere

Er det gitt lån eller sikkerhetsstillelse til ledende personer: Nei

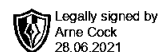
Note



Konsern, tilknyttet selskap og datterselskap

Tilknyttet selskap/datterselskap

<u>Navn og adresse</u>	<u>Eierandel</u>	<u>Stemmeandel</u>	<u>Egenkapital</u>	<u>Resultat</u>
Core Energy AS	0.43%	0.43%		
Hafrsfjord Panorama AS	40.00%	40.00%		
CE Investment AS	25.00%	25.00%		
Intelligent Mud Solutions AS	5.51%	5.51%		



Årsregnskap 2020 for Ramsøy Invest AS

Organisasjonsnr. 994087436

Utarbeidet av:



SpareBank1 SR-Bank ForretningsPartner AS
Autorisert regnskapsførerselskap
Christen Tranes gate 35, 4007 STAVANGER
www.srregnskap.no - post@srregnskap.no





Ramsøy Invest AS

Legally signed by
Arne Cock
28.06.2021

Resultatregnskap

	Note	2020	2019
DRIFTSINNEKTER OG DRIFTSKOSTNADER			
Driftsinntekter			
Sum driftsinntekter		0	0
Driftskostnader			
Annen driftskostnad	1	39 887	45 775
Sum driftskostnader		39 887	45 775
DRIFTSRESULTAT		(39 887)	(45 775)
FINANSINNEKTER OG FINANSKOSTNADER			
Finansinntekter			
Annen renteinntekt		181 797	284 903
Annen finansinntekt	2	2 461 410	5 957 215
Sum finansinntekter		2 643 207	6 242 118
Finanskostnader			
Verdired. av markedsb. finansielle oml.midler	3	(105 175)	1 526 157
Annen rentekostnad		40 155	104 332
Annen finanskostnad	2	399 376	(3 201 173)
Sum finanskostnader		334 356	(1 570 684)
NETTO FINANSPOSTER		2 308 851	7 812 801
ORDINÆRT RES. FØR SKATTEKOSTNAD		2 268 964	7 767 026
Skattekostnad på ordinært resultat	4,5	0	0
ORDINÆRT RESULTAT		2 268 964	7 767 026
ÅRSRESULTAT		2 268 964	7 767 026
OVERF. OG DISPONERINGER			
Overføringer annen egenkapital	8	1 979 688	0
Fremføring av udekket tap	6	289 276	7 767 026
SUM OVERF. OG DISP.		2 268 964	7 767 026



Ramsøy Invest AS

Legally signed by
Arne Cock
28.06.2021**Balanse pr. 31.12.2020**

	Note	31.12.2020	31.12.2019
EIENDELER			
ANLEGGSMIDLER			
Finansielle anleggsmidler			
Investeringer i tilknyttet selskap	7	1 280 586	957 779
Andre langsiktige fordringer	8	0	50 970
Sum finansielle anleggsmidler		1 280 586	1 008 749
SUM ANLEGGSMIDLER		1 280 586	1 008 749
OMLØPSMIDLER			
Fordringer			
Andre kortsiktige fordringer		1 998 754	1 497 049
Sum fordringer		1 998 754	1 497 049
Investeringer			
Markedsbaserte aksjer	3	5 195 743	4 426 855
Sum investeringer		5 195 743	4 426 855
Bankinnskudd, kontanter o.l.		1 715 216	8 350 508
SUM OMLØPSMIDLER		8 909 712	14 274 412
SUM EIENDELER		10 190 298	15 283 161
EGENKAPITAL OG GJELD			
EGENKAPITAL			
Innskutt egenkapital			
Aksjekapital	6,8	5 640 080	14 100 200
Sum innskutt egenkapital		5 640 080	14 100 200
Opptjent egenkapital			
Annen egenkapital	6	1 979 688	3 565 402
Udekket tap		0	(3 854 679)
Sum opptjent egenkapital		1 979 688	(289 276)
SUM EGENKAPITAL		7 619 768	13 810 924
GJELD			
LANGSIKTIG GJELD			
Annen langsiktig gjeld			
Øvrig langsiktig gjeld		2 570 530	0
Sum annen langsiktig gjeld		2 570 530	0
SUM LANGSIKTIG GJELD		2 570 530	0
KORTSIKTIG GJELD			
Gjeld til kredittinstitusjoner		0	1 470 798
Leverandørgjeld		0	1 440
SUM KORTSIKTIG GJELD		0	1 472 238
SUM GJELD		2 570 530	1 472 238
SUM EGENKAPITAL OG GJELD		10 190 298	15 283 161

HAFRSFJORD den 15.06.21

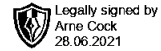
Arne Cock
Daglig leder/Styreleder

Årsregnskap for Ramsøy Invest AS

Organisasjonsnr. 994087436



Ramsøy Invest AS



Noter 2020

Regnskapsprinsipper:

Årsregnskapet er satt opp i samsvar med regnskapsloven og god regnskapsskikk for små foretak.

Omløpsmidler og kortsiktig gjeld

Omløpsmidler og kortsiktig gjeld omfatter normalt poster som forfaller til betaling innen ett år etter siste dag i regnskapsåret, samt poster som knytter seg til varekretsløpet. Omløpsmidler vurderes til laveste verdi av anskaffelseskost og antatt virkelig verdi (Laveste verdis prinsipp).

Anleggsmidler og langsiktig gjeld

Anleggsmidler omfatter eiendeler bestemt til varig eie og bruk for virksomheten. Anleggsmidler er vurdert til anskaffelseskost. Varige driftsmidler føres opp i balansen og avskrives over driftsmidlets forventede økonomiske levetid. Varige driftsmidler nedskrives til virkelig verdi ved verdifall som forventes ikke å være av forbigående art. Nedskrivninger blir reversert når grunnlaget for nedskrivningen ikke lenger finnes å være til stede.

Fordringer

Kundefordringer føres opp i balansen til pålydende etter fradrag for avsetning til påregnelig tap. Avsetning til påregnelig tap gjøres på grunnlag av en individuell vurdering av de enkelte fordringene. I tillegg gjøres det for øvrige kundefordringer en uspesifisert avsetning for å dekke antatt tap.

Andre fordringer er også gjenstand for en tilsvarende vurdering.

Skatt

Skattekostnaden i resultatregnskapet omfatter periodens betalbare skatt som blir utlignet og forfaller til betaling i neste regnskapsår i tillegg til endring i utsatt skatt. Utsatt skatt er beregnet med skattesatsen ved utgangen av regnskapsåret (22%) på grunnlag av skattereduserende og skatteøkende midlertidige forskjeller som eksisterer mellom regnskapsmessige og skattemessige verdier. I beregningen er det også medtatt ligningsmessig framførbart underskudd ved regnskapsårets utgang. Skatteøkende og skattereduserende midlertidige forskjeller som reverserer eller kan reversere i samme periode er utlignet og nettoført.

Aksjer

Aksjer er bokført til kostpris, og nedskrives til virkelig verdi ved verdifall som ikke forventes å være av forbigående art. Nedskrivningene blir reversert når grunnlaget ikke lenger finnes å være tilstede.

Markedsbaserte aksjer vurderes til virkeligverdi ved årets slutt.

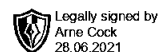
Utbytter og gevinster ved realisasjon klassifiseres som annen finansinntekt. Tap ved realisasjon klassifiseres som annen finanskostnad.

Fortsatt drift

Selskapets årsregnskap er utarbeidet under forutsetning om fortsatt drift.



Ramsøy Invest AS



Noter 2020

Note 1 - Lønnskostnad, godtgjørelser mv.

Lønn

Selskapet har ingen ansatte, og dermed ingen lønnskostnad. Det er heller ikke utbetalt lønn eller godtgjørelser til styre eller daglig leder.

Pensjon

Selskapet kommer ikke inn under ordningen om lovpålagt tjeneste pensjon.

Revisor

Selskapet har valgt bort revisor.

Note 2 - Annen finansinntekt

Andre finansinntekter består av:	2020	2019
Gevinst ved realisasjon av aksjer/verdipapirer	2 364 129	1 675 641
Reversering av tidligere nedskrevet anleggsaksjer		0
Mottatt utbytte	97 281	4 281 574
Totalt	2 461 410	5 957 215

Andre finanskostnader består av	2020	2019
Tap ved realisasjon av aksjer/verdipapirer	722 182	576 824
Reversering av tidligere nedskrevet anleggsaksjer	-322 806	-3 778 916
Tapsføring av anleggsaksjer		
Totalt	250 294	-3 202 092

Note 3 - Markedsbaserte aksjer/verdipapirer

Selskapet har investert i markedsbaserte aksjer	Kostpris	Markedsverdi	Bokført verdi
Diverse aksjer/verdipapirer	7 279 531	3 535 885	5 195 743

Tidligere nedskrivning på selskapets markedsbaserte aksjer er i år reversert med kr 105 175.



Ramsøy Invest AS

Legally signed by
Arne Cock
28.06.2021

Noter 2020

Note 4 - Skatter

Spesifikasjon av årets skattegrunnlag:

Resultat før skattekostnader	2 268 964
+ Permanente og andre forskjeller	-2 164 291
+ Endring i midlertidige forskjeller	0
= Inntekt før anvendelse av framført underskudd	104 673
- Anvendt skattemessig framførbart underskudd	104 673
= Inntekt	0

Spesifikasjon av årets skattekostnad:

Beregnet skatt av årets resultat	0
= Sum betalbar skatt	0
+/- Endring i utsatt skatt / utsatt skattefordel	0
= Ordinær skattekostnad	0
Skattesats i inntektsåret	22

Betalbar skatt i balansen består av

Sum betalbar skatt	0
- Refusjon av skatt tiltakspakke 2020	0
= Betalbar skatt i balansen	0

Note 5 - Utsatt skattefordel

Utsatt skatt/utsatt skattefordel

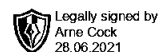
	2020	2019
- Skattem. fremf. underskudd som utlignes	890 787	995 460
= Grunnlag utsatt skatt	-890 787	-995 460
Utsatt skatt	0	0
Negativt grunnlag utsatt skatt	890 787	995 460
= Grunnlag utsatt skattefordel	890 787	995 460
Utsatt skattefordel	195 973	219 001
Grunnlag ikke bokført utsatt skattefordel	890 787	995 459
Ikke bokført utsatt skattefordel	195 973	219 001
Bokført utsatt skattefordel	0	0

Noter for Ramsøy Invest AS

Organisasjonsnr. 994087436



Ramsøy Invest AS



Noter 2020

Note 6 - Egenkapital

	Aksjekapital / selskapskapital	Udekket tap /annen EK	Sum egenkapital
Pr 1.1.	14 100 200	-289 276	13 810 924
Tilført fra årsresultat	XXXX	2 268 964	2 268 964
Kapitalnedsettelse:	-8 460 120	0	-8 460 120
Pr 31.12.	5 640 080	1 979 688	7 619 768

Note 7 - Investering i tilknyttede selskaper

Selskapet har eierandeler i flg selskaper	Forretningsk ontor	Eierandel	Antall aksjer	Kostpris	Bokført verdi
Core Energy AS	Oslo	0,43%	614 105	62 152	6 141
Hafsfjord Panorama AS	Sola	40%	12	21 600	0
CE Investment AS	Oslo	25%	23 412	280 376	53 848
Intelligent Mud Solutions AS	Stavanger	5,51%	144 111	1 220 597	1 220 597
Sum				1 584 725	1 280 586

Tidligere nedskrivning på selskapets anleggsaksjer er i år reversert med kr 322 806.

Note 8 - Aksjekapital

Selskapet har 141002 aksjer hver pålydende kr 40, samlet aksjekapital utgjør kr 5 640 080.

Selskapet har kun 1 aksjeklasse.

Aksjonærens navn	Antall aksjer
Arne Cock	70 251

Selskapets tillitsmenn har eierandeler og rettigheter til eierandeler:

	Antall aksjer
Daglig leder	70 251
Medlemmer av styret	70 251



Ramsøy Invest AS

Noter 2020

Regnskapsprinsipper:

Årsregnskapet er satt opp i samsvar med regnskapsloven og god regnskapsskikk for små foretak.

Omløpsmidler og kortsiktig gjeld

Omløpsmidler og kortsiktig gjeld omfatter normalt poster som forfaller til betaling innen ett år etter siste dag i regnskapsåret, samt poster som knytter seg til varekretsløpet. Omløpsmidler vurderes til laveste verdi av anskaffelseskost og antatt virkelig verdi (Laveste verdis prinsipp).

Anleggsmidler og langsiktig gjeld

Anleggsmidler omfatter eiendeler bestemt til varig eie og bruk for virksomheten. Anleggsmidler er vurdert til anskaffelseskost. Varige driftsmidler føres opp i balansen og avskrives over driftsmidlets forventede økonomiske levetid. Varige driftsmidler nedskrives til virkelig verdi ved verdifall som forventes ikke å være av forbigående art. Nedskrivninger blir reversert når grunnlaget for nedskrivningen ikke lenger finnes å være til stede.

Fordringer

Kundefordringer føres opp i balansen til pålydende etter fradrag for avsetning til påregnelig tap. Avsetning til påregnelig tap gjøres på grunnlag av en individuell vurdering av de enkelte fordringene. I tillegg gjøres det for øvrige kundefordringer en uspesifisert avsetning for å dekke antatt tap.

Andre fordringer er også gjenstand for en tilsvarende vurdering.

Skatt

Skattekostnaden i resultatregnskapet omfatter periodens betalbare skatt som blir utlignet og forfaller til betaling i neste regnskapsår i tillegg til endring i utsatt skatt. Utsatt skatt er beregnet med skattesatsen ved utgangen av regnskapsåret (22%) på grunnlag av skattereduserende og skatteøkende midlertidige forskjeller som eksisterer mellom regnskapsmessige og skattemessige verdier. I beregningen er det også medtatt ligningsmessig framførbart underskudd ved regnskapsårets utgang. Skatteøkende og skattereduserende midlertidige forskjeller som reverserer eller kan reversere i samme periode er utlignet og nettoført.

Aksjer

Aksjer er bokført til kostpris, og nedskrives til virkelig verdi ved verdifall som ikke forventes å være av forbigående art. Nedskrivningene blir reversert når grunnlaget ikke lenger finnes å være tilstede.

Markedsbaserte aksjer vurderes til virkeligverdi ved årets slutt.

Utbytter og gevinster ved realisasjon klassifiseres som annen finansinntekt. Tap ved realisasjon klassifiseres som annen finanskostnad.

Fortsatt drift

Selskapets årsregnskap er utarbeidet under forutsetning om fortsatt drift.



Ramsøy Invest AS

Noter 2020

Note 1 - Lønnskostnad, godtgjørelser mv.

Lønn

Selskapet har ingen ansatte, og dermed ingen lønnskostnad. Det er heller ikke utbetalt lønn eller godtgjørelser til styre eller daglig leder.

Pensjon

Selskapet kommer ikke inn under ordningen om lovpålagt tjeneste pensjon.

Revisor

Selskapet har valgt bort revisor.

Note 2 - Annen finansinntekt

Andre finansinntekter består av:	2020	2019
Gevinst ved realisasjon av aksjer/verdipapirer	2 364 129	1 675 641
Reversering av tidligere nedskrevet anleggsaksjer		0
Mottatt utbytte	97 281	4 281 574
Totalt	2 461 410	5 957 215

Andre finanskostnader består av	2020	2019
Tap ved realisasjon av aksjer/verdipapirer	722 182	576 824
Reversering av tidligere nedskrevet anleggsaksjer	-322 806	-3 778 916
Tapsføring av anleggsaksjer		
Totalt	250 294	-3 202 092

Note 3 - Markedsbaserte aksjer/verdipapirer

Selskapet har investert i markedsbaserte aksjer	Kostpris	Markedsverdi	Bokført verdi
Diverse aksjer/verdipapirer	7 279 531	3 535 885	5 195 743

Tidligere nedskrivning på selskapets markedsbaserte aksjer er i år reversert med kr 105 175.



Ramsøy Invest AS

Noter 2020

Note 4 - Skatter

Spesifikasjon av årets skattegrunnlag:

Resultat før skattekostnader	2 268 964
+ Permanente og andre forskjeller	-2 164 291
+ Endring i midlertidige forskjeller	0
= Inntekt før anvendelse av framført underskudd	104 673
- Anvendt skattemessig framførbart underskudd	104 673
= Inntekt	0

Spesifikasjon av årets skattekostnad:

Beregnet skatt av årets resultat	0
= Sum betalbar skatt	0
+/- Endring i utsatt skatt / utsatt skattefordel	0
= Ordinær skattekostnad	0
Skattesats i inntektsåret	22

Betalbar skatt i balansen består av

Sum betalbar skatt	0
- Refusjon av skatt tiltakspakke 2020	0
= Betalbar skatt i balansen	0

Note 5 - Utsatt skattefordel

Utsatt skatt/utsatt skattefordel

	2020	2019
- Skattem. fremf. underskudd som utlignes	890 787	995 460
= Grunnlag utsatt skatt	-890 787	-995 460
Utsatt skatt	0	0
Negativt grunnlag utsatt skatt	890 787	995 460
= Grunnlag utsatt skattefordel	890 787	995 460
Utsatt skattefordel	195 973	219 001
Grunnlag ikke bokført utsatt skattefordel	890 787	995 459
Ikke bokført utsatt skattefordel	195 973	219 001
Bokført utsatt skattefordel	0	0

Noter for Ramsøy Invest AS

Organisasjonsnr. 994087436



Ramsøy Invest AS

Noter 2020

Note 6 - Egenkapital

	Aksjekapital / selskapskapital	Udekket tap /annen EK	Sum egenkapital
Pr 1.1.	14 100 200	-289 276	13 810 924
Tilført fra årsresultat	XXXX	2 268 964	2 268 964
Kapitalnedsettelse:	-8 460 120	0	-8 460 120
Pr 31.12.	5 640 080	1 979 688	7 619 768

Note 7 - Investering i tilknyttede selskaper

Selskapet har eierandeler i flg selskaper	Forretningsk ontor	Eierandel	Antall aksjer	Kostpris	Bokført verdi
Core Energy AS	Oslo	0,43%	614 105	62 152	6 141
Hafsfjord Panorama AS	Sola	40%	12	21 600	0
CE Investment AS	Oslo	25%	23 412	280 376	53 848
Intelligent Mud Solutions AS	Stavanger	5,51%	144 111	1 220 597	1 220 597
Sum				1 584 725	1 280 586

Tidligere nedskrivning på selskapets anleggsaksjer er i år reversert med kr 322 806.

Note 8 - Aksjekapital

Selskapet har 141002 aksjer hver pålydende kr 40, samlet aksjekapital utgjør kr 5 640 080.

Selskapet har kun 1 aksjeklasse.

Aksjonærens navn	Antall aksjer
Arne Cock	70 251

Selskapets tillitsmenn har eierandeler og rettigheter til eierandeler:

	Antall aksjer
Daglig leder	70 251
Medlemmer av styret	70 251



Ramsøy Invest AS

Resultatregnskap

	Note	2020	2019
DRIFTSINNEKTER OG DRIFTSKOSTNADER			
Driftsinntekter			
Sum driftsinntekter		0	0
Driftskostnader			
Annen driftskostnad	1	39 887	45 775
Sum driftskostnader		39 887	45 775
DRIFTSRESULTAT		(39 887)	(45 775)
FINANSINNEKTER OG FINANSKOSTNADER			
Finansinntekter			
Annen renteinntekt		181 797	284 903
Annen finansinntekt	2	2 461 410	5 957 215
Sum finansinntekter		2 643 207	6 242 118
Finanskostnader			
Verdired. av markedsb. finansielle oml.midler	3	(105 175)	1 526 157
Annen rentekostnad		40 155	104 332
Annen finanskostnad	2	399 376	(3 201 173)
Sum finanskostnader		334 356	(1 570 684)
NETTO FINANSPOSTER		2 308 851	7 812 801
ORDINÆRT RES. FØR SKATTEKOSTNAD		2 268 964	7 767 026
Skattekostnad på ordinært resultat	4,5	0	0
ORDINÆRT RESULTAT		2 268 964	7 767 026
ÅRSRESULTAT		2 268 964	7 767 026
OVERF. OG DISPONERINGER			
Overføringer annen egenkapital	8	1 979 688	0
Fremføring av udekket tap	6	289 276	7 767 026
SUM OVERF. OG DISP.		2 268 964	7 767 026



Ramsøy Invest AS

Balanse pr. 31.12.2020

	Note	31.12.2020	31.12.2019
EIENDELER			
ANLEGGSMIDLER			
Finansielle anleggsmidler			
Investeringer i tilknyttet selskap	7	1 280 586	957 779
Andre langsiktige fordringer	8	0	50 970
Sum finansielle anleggsmidler		1 280 586	1 008 749
SUM ANLEGGSMIDLER		1 280 586	1 008 749
OMLØPSMIDLER			
Fordringer			
Andre kortsiktige fordringer		1 998 754	1 497 049
Sum fordringer		1 998 754	1 497 049
Investeringer			
Markedsbaserte aksjer	3	5 195 743	4 426 855
Sum investeringer		5 195 743	4 426 855
Bankinnskudd, kontanter o.l.		337	8 350 508
SUM OMLØPSMIDLER		7 194 833	14 274 412
SUM EIENDELER		8 475 419	15 283 161
EGENKAPITAL OG GJELD			
EGENKAPITAL			
Innskutt egenkapital			
Aksjekapital	6,8	5 640 080	14 100 200
Sum innskutt egenkapital		5 640 080	14 100 200
Opptjent egenkapital			
Annen egenkapital	6	1 979 688	3 565 402
Udekket tap		0	(3 854 679)
Sum opptjent egenkapital		1 979 688	(289 276)
SUM EGENKAPITAL		7 619 768	13 810 924
GJELD			
LANGSIKTIG GJELD			
Annen langsiktig gjeld			
Øvrig langsiktig gjeld		2 570 530	0
Sum annen langsiktig gjeld		2 570 530	0
SUM LANGSIKTIG GJELD		2 570 530	0
KORTSIKTIG GJELD			
Gjeld til kredittinstitusjoner		(1 714 879)	1 470 798
Leverandørgjeld		0	1 440
SUM KORTSIKTIG GJELD		(1 714 879)	1 472 238
SUM GJELD		855 651	1 472 238
SUM EGENKAPITAL OG GJELD		8 475 419	15 283 161

HAFRSFJORD den 15.06.21

Arne Cock
Daglig leder/Styreleder

Årsregnskap for Ramsøy Invest AS

Organisasjonsnr. 994087436



Ramsøy Invest AS

Balanse pr. 31.12.2020

Note	31.12.2020	31.12.2019
------	------------	------------



**Årsregnskap 2020
for
Ramsøy Invest AS**

Organisasjonsnr. 994087436

Utarbeidet av:



SpareBank1 SR-Bank ForretningsPartner AS
Autorisert regnskapsførerselskap
Christen Tranes gate 35, 4007 STAVANGER
www.sregnskap.no - post@sregnskap.no

