



## ÅRSREGNSKAPET FOR REGNSKAPSÅRET 2024 - GENERELL INFORMASJON

### Enheten

Organisasjonsnummer: 999 267 041  
Organisasjonsform: Aksjeselskap  
Foretaksnavn: HAUGE AQUA AS  
Forretningsadresse: Kanalveien 52C  
5068 BERGEN

### Regnskapsår

Årsregnskapets periode: 01.01.2024 - 31.12.2024

### Konsern

Morselskap i konsern: Ja  
Konsernregnskap lagt ved: Nei

### Regnskapsregler

Regler for små foretak benyttet: Ja  
Benyttet ved utarbeidelsen av årsregnskapet til selskapet: Regnskapslovens alminnelige regler

### Årsregnskapet fastsatt av kompetent organ

Bekreftet av representant for selskapet: CATO LYNGØY  
Dato for fastsettelse av årsregnskapet: 29.04.2025

### Grunnlag for avgivelse

År 2024: Årsregnskapet er elektronisk innlevert  
År 2023: Tall er hentet fra elektronisk innlevert årsregnskap fra 2024

*Det er ikke krav til at årsregnskapet m.v. som sendes til Regnskapsregisteret er undertegnet. Kontrollen på at dette er utført ligger hos revisor/enhetens øverste organ. Sikkerheten ivaretas ved at innsender har rolle/rettighet for innsending av årsregnskapet via Altinn, og ved at det bekreftes at årsregnskapet er fastsatt av kompetent organ.*

Brønnøysundregistrene, 12.06.2025



## Resultatregnskap

Beløp i: NOK	Note	2024	2023
<strong>RESULTATREGNSKAP</strong>			
<strong>Inntekter</strong>			
Salgsinntekt			2 959 657
<strong>Sum inntekter</strong>			<strong>2 959 657</strong>
<strong>Kostnader</strong>			
Lønnskostnad	1	222 560	2 682 143
Annen driftskostnad		1 376 274	1 802 860
<strong>Sum kostnader</strong>		<strong>1 598 834</strong>	<strong>4 485 003</strong>
<strong>Driftsresultat</strong>		<strong>-1 598 834</strong>	<strong>-1 525 346</strong>
<strong>Finansinntekter og finanskostnader</strong>			
Renteinntekt fra foretak i samme konsern	2		
Annen renteinntekt	2	3 426 094	2 703 816
Annen finansinntekt	3	126 271 787	148 594
<strong>Sum finansinntekter</strong>		<strong>129 697 881</strong>	<strong>2 852 410</strong>
Nedskrivning av andre finansielle anleggsmidler	4	3 344 123	6 655 878
Annen rentekostnad		3 052	8 089
Annen finanskostnad			10 335
<strong>Sum finanskostnader</strong>		<strong>3 347 175</strong>	<strong>6 674 301</strong>
<strong>Netto finans</strong>		<strong>126 350 707</strong>	<strong>-3 821 891</strong>
<strong>Resultat før skattekostnad</strong>		<strong>124 751 872</strong>	<strong>-5 347 237</strong>
Skattekostnad på resultat	5	418 529	297 536
<strong>Årsresultat</strong>	6	<strong>124 333 343</strong>	<strong>-5 644 773</strong>
<strong>Årsresultat etter minoritetsinteresser</strong>		<strong>124 333 343</strong>	<strong>-5 644 773</strong>
<strong>Totalresultat</strong>		<strong>124 333 343</strong>	<strong>-5 644 773</strong>
<strong>Overføringer og disponeringer</strong>			
Konsernbidrag		124 333 343	-5 644 773



## Resultatregnskap

<b>Beløp i: NOK</b>	<b>Note</b>	<b>2024</b>	<b>2023</b>
Sum overføringer og disponeringer	6	124 333 343	-5 644 773



## Balanse

Beløp i: NOK	Note	2024	2023
<b>BALANSE - EIENDELER</b>			
<b>Anleggsmidler</b>			
<b>Immaterielle eiendeler</b>			
Utsatt skattefordel	5		
<b>Finansielle anleggsmidler</b>			
Investering i datterselskap	4	951 964	8 931 185
Investering i annet foretak i samme konsern	4		
Investeringer i tilknyttet selskap	4	149 986 527	1 683 260
Lån til tilknyttet selskap og felles kontrollert virksomhet	7	32 222 630	20 230 585
<b>Sum finansielle anleggsmidler</b>		<b>183 161 121</b>	<b>30 845 030</b>
<b>Sum anleggsmidler</b>		<b>183 161 121</b>	<b>30 845 030</b>
<b>Omløpsmidler</b>			
<b>Varer</b>			
<b>Fordringer</b>			
Kundefordringer	7	240 184	160 915
Andre kortsiktige fordringer	7	3 088 518	42 758 116
Konsernfordringer	7		
<b>Sum fordringer</b>		<b>3 328 702</b>	<b>42 919 031</b>
<b>Investeringer</b>			
Aksjer og andeler i foretak i samme konsern	4		
<b>Bankinnskudd, kontanter og lignende</b>			
Bankinnskudd, kontanter o.l.		1 562 367	2 463 113
<b>Sum bankinnskudd, kontanter og lignende</b>		<b>1 562 367</b>	<b>2 463 113</b>
<b>Sum omløpsmidler</b>		<b>4 891 069</b>	<b>45 382 144</b>
<b>SUM EIENDELER</b>		<b>188 052 190</b>	<b>76 227 175</b>

## BALANSE - EGENKAPITAL OG GJELD



## Balanse

Beløp i: NOK	Note	2024	2023
<b>Egenkapital</b>			
<b>Innskutt egenkapital</b>			
Aksjekapital (4 305 833 aksjer à kr 0,677485)		2 917 138	2 917 138
Overkurs		56 619 200	56 619 200
<b>Sum innskutt egenkapital</b>		<b>59 536 338</b>	<b>59 536 338</b>
<b>Opptjent egenkapital</b>			
Annen egenkapital		127 740 175	3 406 832
<b>Sum opptjent egenkapital</b>		<b>127 740 175</b>	<b>3 406 832</b>
<b>Sum egenkapital</b>	6	<b>187 276 513</b>	<b>62 943 170</b>
<b>Gjeld</b>			
<b>Langsiktig gjeld</b>			
Utsatt skatt	5		
<b>Annen langsiktig gjeld</b>			
Langsiktig konserngjeld			12 592 167
Øvrig langsiktig gjeld	7		
<b>Sum annen langsiktig gjeld</b>			<b>12 592 167</b>
<b>Sum langsiktig gjeld</b>		<b>0</b>	<b>12 592 167</b>
<b>Kortsiktig gjeld</b>			
Leverandørgjeld	7	132 069	79 524
Betalbar skatt	5	373 463	297 536
Skyldige offentlige avgifter		50 300	58 303
Gjeld til konsernselskaper		204 845	
Annen kortsiktig gjeld		15 000	256 475
<b>Sum kortsiktig gjeld</b>		<b>775 677</b>	<b>691 837</b>
<b>Sum gjeld</b>		<b>775 677</b>	<b>13 284 004</b>
<b>SUM EGENKAPITAL OG GJELD</b>		<b>188 052 190</b>	<b>76 227 175</b>



## Brønnøysundregistrene

### ÅRSREGNSKAP FOR REGNSKAPSÅRET 2024 - GENERELL INFORMASJON

Journalnummer: 2025 495690

#### Enheten

Organisasjonsnummer: 999 267 041  
Organisasjonsform: Aksjeselskap  
Foretaksnavn: HAUGE AQUA AS  
Forretningsadresse: Kanalveien 52C  
5068 BERGEN

#### Regnskapsår

Årsregnskapets periode: 01.01.2024 - 31.12.2024

#### Konsern

Morselskap i konsern: Ja  
Konsernregnskap lagt ved: Nei

#### Regnskapsregler

Regler for små foretak benyttet: Ja  
Benyttet ved utarbeidelsen av  
årsregnskapet til selskapet: Regnskapslovens alminnelige regler

#### Årsregnskapet fastsatt av kompetent organ

Bekreftet av representant for selskapet: CATO LYNGØY  
Dato for fastsettelse av årsregnskapet: 29.04.2025

#### Revisjon

Årsregnskapet er utarbeidet av ekstern  
autorisert regnskapsfører: Ja  
Ekstern autorisert regnskapsfører har i  
løpet av regnskapsåret bistått ved den  
løpende regnskapsføringen eller utført  
andre tjenester for selskapet enn å  
utarbeide årsregnskapet: Ja

#### Grunnlag for avgivelse

År 2024: Årsregnskap er elektronisk innlevert.  
År 2023: Tall er hentet fra elektronisk innlevert årsregnskap fra 2024.

*Det er ikke krav til at årsregnskapet m.v. som sendes til Regnskapsregisteret er undertegnet. Kontrollen på at dette er utført ligger hos revisor/enhetens øverste organ. Sikkerheten ivaretas ved at innsender har rolle/rettighet for innsending av årsregnskapet via Altinn, og ved at det bekreftes at årsregnskapet er fastsatt av kompetent organ.*

Brønnøysundregistrene, 11.06.2025

---

Brønnøysundregistrene  
Postadresse: Postboks 900, 8910 Brønnøysund  
Telefon: 75 00 75 00  
E-post: firmapost@brreg.no Internett: www.brreg.no  
Organisasjonsnummer: 974 760 673



Organisasjonsnr: 999 267 041  
HAUGE AQUA AS

## RESULTATREGNSKAP

Beløp i: NOK	Note	2024	2023
<b>RESULTATREGNSKAP</b>			
<b>Inntekter</b>			
Salgsinntekt			2 959 657
<b>Sum inntekter</b>			<b>2 959 657</b>
<b>Kostnader</b>			
Lønnskostnad	1	222 560	2 682 143
Annen driftskostnad		1 376 274	1 802 860
<b>Sum kostnader</b>		<b>1 598 834</b>	<b>4 485 003</b>
<b>Driftsresultat</b>		<b>-1 598 834</b>	<b>-1 525 346</b>
<b>Finansinntekter og finanskostnader</b>			
Renteinntekt fra foretak i samme konsern	2		
Annen renteinntekt	2	3 426 094	2 703 816
Annen finansinntekt	3	126 271 787	148 594
<b>Sum finansinntekter</b>		<b>129 697 881</b>	<b>2 852 410</b>
Nedskrivning av andre finansielle anleggsmidler	4	3 344 123	6 655 878
Annen rentekostnad		3 052	8 089
Annen finanskostnad			10 335
<b>Sum finanskostnader</b>		<b>3 347 175</b>	<b>6 674 301</b>
<b>Netto finans</b>		<b>126 350 707</b>	<b>-3 821 891</b>
<b>Resultat før skattekostnad</b>		<b>124 751 872</b>	<b>-5 347 237</b>
Skattekostnad på resultat	5	418 529	297 536
<b>Årsresultat</b>	<b>6</b>	<b>124 333 343</b>	<b>-5 644 773</b>
<b>Årsresultat etter minoritetsinteresser</b>		<b>124 333 343</b>	<b>-5 644 773</b>
<b>Totalresultat</b>		<b>124 333 343</b>	<b>-5 644 773</b>
<b>Overføringer og disponeringer</b>			
Konsernbidrag		124 333 343	-5 644 773
<b>Sum overføringer og disponeringer</b>	<b>6</b>	<b>124 333 343</b>	<b>-5 644 773</b>



Organisasjonsnr: 999 267 041  
HAUGE AQUA AS

## BALANSE

**Beløp i: NOK** **Note** **2024** **2023**

### BALANSE - EIENDELER

#### Anleggsmidler

##### Immaterielle eiendeler

Utsatt skattefordel 5

##### Finansielle anleggsmidler

Investering i datterselskap 4 951 964 8 931 185

Investering i annet

foretak i samme konsern 4

Investeringer i

tilknyttet selskap 4 149 986 527 1 683 260

Lån til tilknyttet

selskap og felles

kontrollert virksomhet 7 32 222 630 20 230 585

**Sum finansielle**

**anleggsmidler 183 161 121 30 845 030**

**Sum anleggsmidler 183 161 121 30 845 030**

#### Omløpsmidler

##### Varer

##### Fordringer

Kundefordringer 7 240 184 160 915

Andre kortsiktige

fordringer 7 3 088 518 42 758 116

Konsernfordringer 7

**Sum fordringer 3 328 702 42 919 031**

##### Investeringer

Aksjer og andeler i

foretak i samme konsern 4

##### Bankinnskudd, kontanter

##### og lignende

Bankinnskudd, kontanter o.

l. 1 562 367 2 463 113

**Sum bankinnskudd,**

**kontanter og lignende 1 562 367 2 463 113**

**Sum omløpsmidler 4 891 069 45 382 144**

**SUM EIENDELER 188 052 190 76 227 175**

### BALANSE - EGENKAPITAL OG

### GJELD

#### Egenkapital



<b>Innskutt egenkapital</b>			
Aksjekapital (4 305 833 aksjer à kr 0,677485)		2 917 138	2 917 138
Overkurs		56 619 200	56 619 200
<b>Sum innskutt egenkapital</b>		<b>59 536 338</b>	<b>59 536 338</b>
<b>Opptjent egenkapital</b>			
Annen egenkapital		127 740 175	3 406 832
<b>Sum opptjent egenkapital</b>		<b>127 740 175</b>	<b>3 406 832</b>
<b>Sum egenkapital</b>	<b>6</b>	<b>187 276 513</b>	<b>62 943 170</b>
<b>Gjeld</b>			
<b>Langsiktig gjeld</b>			
Utsatt skatt	5		
<b>Annen langsiktig gjeld</b>			
Langsiktig konserngjeld			12 592 167
Øvrig langsiktig gjeld	7		
<b>Sum annen langsiktig gjeld</b>			<b>12 592 167</b>
<b>Sum langsiktig gjeld</b>		<b>0</b>	<b>12 592 167</b>
<b>Kortsiktig gjeld</b>			
Leverandørgjeld	7	132 069	79 524
Betalbar skatt	5	373 463	297 536
Skyldige offentlige avgifter		50 300	58 303
Gjeld til konsernselskaper		204 845	
Annen kortsiktig gjeld		15 000	256 475
<b>Sum kortsiktig gjeld</b>		<b>775 677</b>	<b>691 837</b>
<b>Sum gjeld</b>		<b>775 677</b>	<b>13 284 004</b>
<b>SUM EGENKAPITAL OG GJELD</b>		<b>188 052 190</b>	<b>76 227 175</b>



Organisasjonsnr: 999 267 041  
HAUGE AQUA AS

NOTEOPPLYSNINGER - SELSKAP - alle poster oppgitt i hele tall

## Note

Antall årsverk i regnskapsåret  
2.00

Sum Beløp

Balanseført verdi 31.12. Varige driftsmidler Immaterielle eiend.

## Konsernregnskap

Morselskapet sitt navn

Forretningskontor for morselskapet

## Begrunnelse for at datterselskap er utelatt fra konsolideringen

Samlet beløp - tilknyttet selskap Årets Fjorårets

Samlet beløp - foretak i samme konsern Årets Fjorårets

Samlet beløp - foretak i samme konsern Årets Fjorårets

Samlet beløp - felles kontrollert virksomhet Årets Fjorårets

Pantstillelse Beløp

Beholdning av egne aksjer Antall Pålydende Andel av aksjek.



# Årsregnskap 2024 Hauge Aqua AS

Org.nr.: 999 267 041



Hauge Aqua AS  
Resultatregnskap

NOTER	DRIFTSINNEKTER OG DRIFTSKOSTNADER	2024	2023
	Salgsinntekt	0	2 959 657
	Sum driftsinntekter	<u>0</u>	<u>2 959 657</u>
1	Lønnskostnad	222 560	2 682 143
	Annen driftskostnad	1 376 274	1 802 860
	Sum driftskostnader	<u>1 598 834</u>	<u>4 485 003</u>
	<b>Driftsresultat</b>	<b><u>-1 598 834</u></b>	<b><u>-1 525 346</u></b>
	<b>FINANSINNEKTER OG FINANSKOSTNADER</b>		
2	Renteinntekt fra tilknyttet selskap	3 385 693	1 638 956
	Annen renteinntekt	40 401	1 064 860
3	Annen finansinntekt	126 271 787	148 594
4	Nedskrivning av andre finansielle anleggsmidler	3 344 123	6 655 878
	Annen rentekostnad	3 052	8 089
	Annen finanskostnad	0	10 335
	Resultat av finansposter	<u>126 350 707</u>	<u>-3 821 891</u>
	<b>Ordinært resultat før skattekostnad</b>	<b><u>124 751 872</u></b>	<b><u>-5 347 237</u></b>
5	<b>Skattekostnad på resultat</b>	<b><u>418 529</u></b>	<b><u>297 536</u></b>
6	<b>Årsresultat</b>	<b><u>124 333 343</u></b>	<b><u>-5 644 773</u></b>
	<b>OVERFØRINGER</b>		
	Avsatt til annen egenkapital	124 333 343	-5 644 773
6	Sum overføringer	<u>124 333 343</u>	<u>-5 644 773</u>



Hauge Aqua AS  
Balanse pr. 31. desember

NOTER	EIENDELER	2024	2023
	<b>Anleggsmidler</b>		
	<b>Finansielle anleggsmidler</b>		
4	Investeringer i datterselskap	951 964	8 931 185
4	Investeringer i tilknyttet selskap	149 986 527	1 683 260
7	Lån til tilknyttet selskap og felles kontrollert virksomhet	32 222 630	20 230 585
	Sum finansielle anleggsmidler	<u>183 161 121</u>	<u>30 845 030</u>
	<b>Sum anleggsmidler</b>	<b><u>183 161 121</u></b>	<b><u>30 845 030</u></b>
	<b>Omløpsmidler</b>		
	<b>Fordringer</b>		
7	Kundefordringer	240 184	160 915
7	Andre kortsiktige fordringer	3 088 518	42 758 116
	Sum fordringer	<u>3 328 702</u>	<u>42 919 031</u>
	<b>Bankinnskudd, kontanter o.l.</b>	<b><u>1 562 367</u></b>	<b><u>2 463 113</u></b>
	<b>Sum omløpsmidler</b>	<b><u>4 891 069</u></b>	<b><u>45 382 144</u></b>
	<b>SUM EIENDELER</b>	<b><u>188 052 190</u></b>	<b><u>76 227 175</u></b>



Hauge Aqua AS  
Balanse pr. 31. desember

NOTER	EGENKAPITAL OG GJELD	2024	2023
	<b>Egenkapital</b>		
	<b>Innskutt egenkapital</b>		
	Aksjekapital (4 305 833 aksjer à kr 0,677485)	2 917 138	2 917 138
	Overkurs	56 619 200	56 619 200
	Sum innskutt egenkapital	<u>59 536 338</u>	<u>59 536 338</u>
	<b>Opptjent egenkapital</b>		
	Annen egenkapital	127 740 175	3 406 832
	Sum opptjent egenkapital	<u>127 740 175</u>	<u>3 406 832</u>
<b>6</b>	<b>Sum egenkapital</b>	<b><u>187 276 513</u></b>	<b><u>62 943 170</u></b>
	<b>Gjeld</b>		
	<b>Annen langsiktig gjeld</b>		
	Langsiktig gjeld til konsernselskap	0	12 592 167
	Sum annen langsiktig gjeld	<u>0</u>	<u>12 592 167</u>
	<b>Kortsiktig gjeld</b>		
7	Leverandørgjeld	132 069	79 524
5	Betalbar skatt	373 463	297 536
	Skyldige offentlige avgifter	50 300	58 303
	Gjeld til konsernselskaper	204 845	0
	Annen kortsiktig gjeld	15 000	256 475
	Sum kortsiktig gjeld	<u>775 677</u>	<u>691 837</u>
	<b>Sum gjeld</b>	<b><u>775 677</u></b>	<b><u>13 284 004</u></b>
	<b>SUM EGENKAPITAL OG GJELD</b>	<b><u>188 052 190</u></b>	<b><u>76 227 175</u></b>

Bergen, 29. april 2025

\_\_\_\_\_  
Bjørn-Vegard Løvik  
styremedlem

\_\_\_\_\_  
Audun Andreas Dahl  
styremedlem

\_\_\_\_\_  
Runar Lyngøy  
styremedlem

\_\_\_\_\_  
Ove Taranger Nesbø  
styreleder

\_\_\_\_\_  
Arthur Hilmar Lyngøy  
styremedlem

\_\_\_\_\_  
Cato Lyngøy  
daglig leder



## Hauge Aqua AS

### Noter til regnskapet 2024

#### Regnskapsprinsipper

Årsregnskapet er satt opp i samsvar med regnskapsloven og god regnskapsskikk for små foretak.

#### Salgsinntekter

Inntekter ved salg av tjenester vurderes til virkelig verdi av vederlaget, netto etter fradrag for merverdiavgift, returer, rabatter og andre avslag. Inntektsføring skjer på leveringstidspunktet, og tjenester inntektsføres etterhvert som de utføres.

#### Klassifisering av balanseposter

Eiendeler bestemt til varig eie eller bruk er klassifisert som anleggsmidler. Eiendeler som er knyttet til varekretsløpet er klassifisert som omløpsmidler. Fordringer klassifiseres som omløpsmidler hvis de skal tilbakebetales i løpet av ett år. For gjeld er analoge kriterier lagt til grunn. Første års avdrag på langsiktige fordringer og langsiktig gjeld klassifiseres likevel ikke som omløpsmiddel og kortsiktig gjeld.

#### Immaterielle eiendeler

Utgifter til egen utvikling av immaterielle eiendeler kostnadsføres løpende.

#### Investeringer i datterselskaper og andre selskaper

Kostmetoden brukes som prinsipp for investeringer i datterselskaper og i andre selskaper. Kostprisen vil blant annet økes når midler tilføres ved kapitalutvidelse, eller når det gis konsernbidrag til datterselskap.

Mottatte utdelinger resultatføres i utgangspunktet som inntekt. Utdelinger som overstiger andel av opptjent egenkapital etter kjøpet føres som reduksjon av anskaffelseskost. Utbytte/konsernbidrag fra datterselskap regnskapsføres det samme året som datterselskapet avsetter beløpet. Balanseført beløp skrives ned til antatt virkelig verdi når den er lavere.

#### Fordringer

Kundefordringer og andre fordringer er oppført i balansen til pålydende etter fradrag for avsetning til forventet tap. Avsetning for tap gjøres på grunnlag av individuelle vurderinger av de enkelte fordringene.

#### Skatt

Skattekostnaden i resultatregnskapet omfatter både periodens betalbare skatt og endring i utsatt skatt. Utsatt skatt beregnes med aktuell skattesats på grunnlag av de midlertidige forskjeller som eksisterer mellom regnskapsmessige og skattemessige verdier, samt eventuelt ligningsmessig underskudd til fremføring ved utgangen av regnskapsåret. Skatteøkende og skattereduserende midlertidige forskjeller som reverserer eller kan reversere i samme periode er utlignet.



## Hauge Aqua AS

### Noter til regnskapet 2024

#### Note 1 Lønnskostnader og ytelser, godtgjørelser til daglig leder, styret og revisor

<b>Lønnskostnader</b>	<b>2024</b>	<b>2023</b>
Lønninger	200 000	2 166 936
Arbeidsgiveravgift	22 560	318 052
Pensjonskostnader	0	179 564
Andre ytelser	0	17 591
<b>Sum</b>	<b>222 560</b>	<b>2 682 143</b>

Selskapet har ikke hatt ansatte i 2024, kostnadsført lønn knytter seg til styrehonorar. Selskapet hadde ansatte fram til september 2023.

<b>Honorar til revisor ekskl. mva utgjør:</b>	<b>2024</b>	<b>2023</b>
Lovpålagt revisjon	78 000	70 000
Regnskapsteknisk bistand	23 400	18 000
Annen bistand/andre attestasjonstjenester utenfor revisjon	12 000	313 325
<b>Sum</b>	<b>113 400</b>	<b>401 325</b>

Kostnader til annen bistand fra 2023 er knyttet til selskapsrettslig restrukturering i forbindelse med endring av eierskapet til aksjene i Ovum AS.

#### Note 2 Renteinntekter konsern/tilknyttet selskap

Spesifikasjon av renteinntekter på tilknyttet selskap	2024
Ovum AS	1 373 797
Romsdal Utvikling AS	2 011 896
<b>Sum</b>	<b>3 385 693</b>

#### Note 3 Finansinntekter

<b>Finansinntekter</b>	<b>2024</b>	<b>2023</b>
Salg av aksjer i Hauge Aqua Farming AS	-28 200 033	0
Tingsinnskudd Hauge Aqua Farming AS i Norsk Edelfisk AS	-96 429 312	0
Tingsinnskudd Romsdal Utvikling i Norsk Edelfisk AS	-1 623 715	0
Annet	-18 727	-148 594
<b>Sum finansinntekter</b>	<b>-126 271 787</b>	<b>-148 594</b>



## Hauge Aqua AS

### Noter til regnskapet 2024

#### Note 4 Datterselskap, TS og FKV

	Kontor- kommune	Eier- andel	Stemme- andel	Balanseført verdi	Egenkapital- andel	Resultat- andel
<b>DS/FKV/TS</b>						
Hauge Fish For Hope AS	Alver	100,0 %	100,0 %	951 964	865 300	-78 074
Aquasante Rwanda Ltd	Rwanda	50,0 %	50,0 %	0	-7 417 239	-2 550 377
Norsk Edelfisk AS	Vestnes	17,0 %	17,0 %	140 268 719	0	0
Ovum AS	Bergen	4,5%	4,5 %	9 717 808	269 854	-2 364 714

Selskapet har i 2024 avgitt kr 204.845 i konsernbidrag til datterselskapet Hauge Fish for Hope AS. Konsernbidraget er gitt med skatteeffekt, og øker investering i datter.

Egenkapital og resultat fra Aquasante Rwanda Ltd. er omregnet fra USD til NOK med en kurs på 11,3534. Aksjeposten er skrevet ned til null.

Hauge Aqua AS har i 2025 ervervet ytterligere aksjer i Ovum AS gjennom en kapitalforhøyelse ved gjeldskonvertering, hvor MNOK 12 av selskapets langsiktige lån til Ovum AS ble konvertert til aksjer.

Pr tidspunkt for avleggelse av regnskap er ikke regnskapet for Norsk Edelfisk AS klart. Egenkapital- og resultatandel er som følge av dette oppgitt til 0.

#### Note 5 Skatt

<b>Årets skattekostnad</b>	<b>2024</b>	<b>2023</b>
Resultatført skatt på ordinært resultat:		
Betalbar skatt	418 529	297 536
Endring i utsatt skattefordel	0	0
<b>Skattekostnad ordinært resultat</b>	<b>418 529</b>	<b>297 536</b>
Skattepliktig inntekt:		
Resultat før skatt	124 751 872	-5 347 237
Permanente forskjeller	-122 864 469	6 699 673
Endring i midlertidige forskjeller	15 000	0
Avgitt konsernbidrag	-204 845	0
<b>Skattepliktig inntekt</b>	<b>1 697 558</b>	<b>1 352 436</b>
Betalbar skatt i balansen:		
Betalbar skatt på årets resultat	418 529	297 536
Betalbar skatt på avgitt konsernbidrag	-45 066	0
<b>Sum betalbar skatt i balansen</b>	<b>373 463</b>	<b>297 536</b>



## Hauge Aqua AS

### Noter til regnskapet 2024

#### Note 6 Egenkapital

	Aksjekapital	Overkurs	Annen egenkapital	Sum egenkapital
Pr. 01.01.2024	2 917 138	56 619 200	3 406 832	62 943 170
Årets resultat			124 333 343	124 333 343
Pr 31.12.2024	2 917 138	56 619 200	127 740 175	187 276 513

#### Note 7 Mellomværende med selskap i samme konsern mv.

	Kundefordringer		Andre fordringer	
	2024	2023	2024	2023
Foretak i samme konsern	0	0	0	0
Langsiktige fordringer til tilknyttet selskap	0	0	32 222 630	20 230 585
Kortsiktige fordringer til tilknyttet selskap	128 535	0	0	30 134 943
Andre kortsiktige fordringer	0	0	0	12 623 174
Sum	128 535	0	32 222 630	62 988 701

	Leverandørgjeld		Annen langsiktig gjeld	
	2024	2023	2024	2023
Foretak i samme konsern	19 083	0	0	12 592 167
Tilknyttet selskap	109 088	0	0	0
Sum	128 171	0	0	12 592 167

Andre fordringer til tilknyttet selskap består av lån til Aquasante Rwanda Ltd. Lånet er i USD og er på USD 1 491 489, bokført til NOK 14 758 618. På grunn av forsiktighetstiltak og for å redusere risikoen for fremtidige tap, har styret valgt å skrive ned lånet til Aquasante Rwanda Ltd. med NOK 8 366 740. Selskapets styre har besluttet en tiltakspakke for å gi lønnsom drift i løpet av 2025. Det er også besluttet at deler av lånet skal konverteres til aksjer i løpet av 2025. Lånet er ikke renteberegnet i 2024.

Andre fordringer til tilknyttet selskap består av langsiktig utlån til Ovum AS på kr 25 373 797.






# Årsregnskap 2024 Hauge Aqua AS

 BankID Signing  
Arthur Lyngøy  
2025-04-29

 BankID Signing  
Bjørn-Vegard Løvik  
2025-04-29

 BankID Signing  
Runar Lyngøy  
2025-04-29

 BankID Signing  
Audun Andreas Dahl  
2025-04-29

**Org.nr.**  BankID Signing  
Ove Taranger Nesbø  
2025-04-30  
 BankID Signing  
Cato Lyngøy  
2025-04-29



## Hauge Aqua AS

### Resultatregnskap


NOTER	DRIFTSINTEKTER OG DRIFTSKOSTNADER	2024	2023
	Salgsinntekt	0	2 959 657
	Sum driftsinntekter	<u>0</u>	<u>2 959 657</u>
1	Lønnskostnad	222 560	2 682 143
	Annen driftskostnad	1 376 274	1 802 860
	Sum driftskostnader	<u>1 598 834</u>	<u>4 485 003</u>
	<b>Driftsresultat</b>	<b><u>-1 598 834</u></b>	<b><u>-1 525 346</u></b>
	<b>FINANSINTEKTER OG FINANSKOSTNADER</b>		
2	Renteinntekt fra tilknyttet selskap	3 385 693	1 638 956
	Annen renteinntekt	40 401	1 064 860
3	Annen finansinntekt	126 271 787	148 594
4	Nedskrivning av andre finansielle anleggsmidler	3 344 123	6 655 878
	Annen rentekostnad	3 052	8 089
	Annen finanskostnad	0	10 335
	Resultat av finansposter	<u>126 350 707</u>	<u>-3 821 891</u>
	<b>Ordinært resultat før skattekostnad</b>	<b><u>124 751 872</u></b>	<b><u>-5 347 237</u></b>
5	<b>Skattekostnad på resultat</b>	<b><u>418 529</u></b>	<b><u>297 536</u></b>
6	<b>Årsresultat</b>	<b><u>124 333 343</u></b>	<b><u>-5 644 773</u></b>
	<b>OVERFØRINGER</b>		
	Avsatt til annen egenkapital	124 333 343	-5 644 773
6	Sum overføringer	<u>124 333 343</u>	<u>-5 644 773</u>





Hauge Aqua AS


Balanse pr. 31. desember

NOTER	EIENDELER	2024	2023
	<b>Anleggsmidler</b>		
	<b>Finansielle anleggsmidler</b>		
4	Investeringer i datterselskap	951 964	8 931 185
4	Investeringer i tilknyttet selskap	149 986 527	1 683 260
7	Lån til tilknyttet selskap og felles kontrollert virksomhet	32 222 630	20 230 585
	Sum finansielle anleggsmidler	<u>183 161 121</u>	<u>30 845 030</u>
	<b>Sum anleggsmidler</b>	<b><u>183 161 121</u></b>	<b><u>30 845 030</u></b>
	<b>Omløpsmidler</b>		
	<b>Fordringer</b>		
7	Kundefordringer	240 184	160 915
7	Andre kortsiktige fordringer	3 088 518	42 758 116
	Sum fordringer	<u>3 328 702</u>	<u>42 919 031</u>
	<b>Bankinnskudd, kontanter o.l.</b>	<b><u>1 562 367</u></b>	<b><u>2 463 113</u></b>
	<b>Sum omløpsmidler</b>	<b><u>4 891 069</u></b>	<b><u>45 382 144</u></b>
	<b>SUM EIENDELER</b>	<b><u>188 052 190</u></b>	<b><u>76 227 175</u></b>

 BankID Signing  
Arthur Lyngøy  
2025-04-29

 BankID Signing  
Bjørn-Vegard Løvik  
2025-04-29

 BankID Signing  
Runar Lyngøy  
2025-04-29

 BankID Signing  
Audun Andreas Dahl  
2025-04-29

 BankID Signing  
Ove Taranger Nesbø  
2025-04-30  
 BankID Signing  
Cato Lyngøy  
2025-04-29



Hauge Aqua AS  
Balanse pr. 31. desember

NOTER	EGENKAPITAL OG GJELD	2024	2023
	<b>Egenkapital</b>		
	<b>Innskutt egenkapital</b>		
	Aksjekapital (4 305 833 aksjer à kr 0,677485)	2 917 138	2 917 138
	Overkurs	56 619 200	56 619 200
	Sum innskutt egenkapital	<u>59 536 338</u>	<u>59 536 338</u>
	<b>Opptjent egenkapital</b>		
	Annen egenkapital	127 740 175	3 406 832
	Sum opptjent egenkapital	<u>127 740 175</u>	<u>3 406 832</u>
<b>6</b>	<b>Sum egenkapital</b>	<b><u>187 276 513</u></b>	<b><u>62 943 170</u></b>
	<b>Gjeld</b>		
	<b>Annen langsiktig gjeld</b>		
	Langsiktig gjeld til konsernselskap	0	12 592 167
	Sum annen langsiktig gjeld	<u>0</u>	<u>12 592 167</u>
	<b>Kortsiktig gjeld</b>		
7	Leverandørgjeld	132 069	79 524
5	Betalbar skatt	373 463	297 536
	Skyldige offentlige avgifter	50 300	58 303
	Gjeld til konsernselskaper	204 845	0
	Annen kortsiktig gjeld	15 000	256 475
	Sum kortsiktig gjeld	<u>775 677</u>	<u>691 837</u>
	<b>Sum gjeld</b>	<b><u>775 677</u></b>	<b><u>13 284 004</u></b>
	<b>SUM EGENKAPITAL OG GJELD</b>	<b><u>188 052 190</u></b>	<b><u>76 227 175</u></b>

Bergen, 29. april 2025

\_\_\_\_\_  
Bjørn-Vegard Løvik  
styremedlem

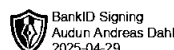
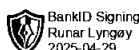

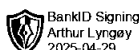
\_\_\_\_\_  
Audun Andreas Dahl  
styremedlem

\_\_\_\_\_  
Runar Lyngøy  
styremedlem

\_\_\_\_\_  
Ove Taranger Nesbø  
styreleder

\_\_\_\_\_  
Arthur Hilmar Lyngøy  
styremedlem

\_\_\_\_\_  
Cato Lyngøy  
daglig leder





## Hauge Aqua AS

# Noter til regnskapet 2024

### Regnskapsprinsipper

Årsregnskapet er satt opp i samsvar med regnskapsloven og god regnskapsskikk for små foretak.

### Salgsinntekter

Inntekter ved salg av tjenester vurderes til virkelig verdi av vederlaget, netto etter fradrag for merverdiavgift, returer, rabatter og andre avslag. Inntektsføring skjer på leveringstidspunktet, og tjenester inntektsføres etterhvert som de utføres.

### Klassifisering av balanseposter

Eiendeler bestemt til varig eie eller bruk er klassifisert som anleggsmidler. Eiendeler som er knyttet til varekretsløpet er klassifisert som omløpsmidler. Fordringer klassifiseres som omløpsmidler hvis de skal tilbakebetales i løpet av ett år. For gjeld er analoge kriterier lagt til grunn. Første års avdrag på langsiktige fordringer og langsiktig gjeld klassifiseres likevel ikke som omløpsmiddel og kortsiktig gjeld.

### Immaterielle eiendeler

Utgifter til egen utvikling av immaterielle eiendeler kostnadsføres løpende.

### Investeringer i datterselskaper og andre selskaper

Kostmetoden brukes som prinsipp for investeringer i datterselskaper og i andre selskaper. Kostprisen vil blant annet økes når midler tilføres ved kapitalutvidelse, eller når det gis konsernbidrag til datterselskap.


Mottatte utdelinger resultatføres i utgangspunktet som inntekt. Utdelinger som overstiger andel av opptjent egenkapital etter kjøpet føres som reduksjon av anskaffelseskost. Utbytte/konsernbidrag fra datterselskap regnskapsføres det samme året som datterselskapet avsetter beløpet. Balanseført beløp skrives ned til antatt virkelig verdi når den er lavere.


### Fordringer


Kundefordringer og andre fordringer er oppført i balansen til pålydende etter fradrag for avsetning til forventet tap. Avsetning for tap gjøres på grunnlag av individuelle vurderinger av de enkelte fordringene.


### Skatt


Skattekostnaden i resultatregnskapet omfatter både periodens betalbare skatt og endring i utsatt skatt. Utsatt skatt beregnes med aktuell skattesats på grunnlag av de midlertidige forskjeller som eksisterer mellom regnskapsmessige og skattemessige verdier, samt eventuelt ligningsmessig underskudd til fremføring ved utgangen av regnskapsåret. Skatteøkende og skattereduserende midlertidige forskjeller som reverserer eller kan reversere i samme periode er utlignet.

 BankID Signing  
Arthur Lyngøy  
2025-04-29

 BankID Signing  
Bjørn-Vegard Løvik  
2025-04-29

 BankID Signing  
Runar Lyngøy  
2025-04-29

 BankID Signing  
Audun Andreas Dahl  
2025-04-29

 BankID Signing  
Ove Taranger Nesbø  
2025-04-30  
 BankID Signing  
Cato Lyngøy  
2025-04-29



## Hauge Aqua AS

### Noter til regnskapet 2024

#### Note 1 Lønnskostnader og ytelser, godtgjørelser til daglig leder, styret og revisor

Lønnskostnader	2024	2023
Lønninger	200 000	2 166 936
Arbeidsgiveravgift	22 560	318 052
Pensjonskostnader	0	179 564
Andre ytelser	0	17 591
<b>Sum</b>	<b>222 560</b>	<b>2 682 143</b>

Selskapet har ikke hatt ansatte i 2024, kostnadsført lønn knytter seg til styrehonorar. Selskapet hadde ansatte fram til september 2023.

Honorar til revisor ekskl. mva utgjør:	2024	2023
Lovpålagt revisjon	78 000	70 000
Regnskapsteknisk bistand	23 400	18 000
Annen bistand/andre attestasjonstjenester utenfor revisjon	12 000	313 325
<b>Sum</b>	<b>113 400</b>	<b>401 325</b>

Kostnader til annen bistand fra 2023 er knyttet til selskapsrettslig restrukturering i forbindelse med endring av eierskapet til aksjene i Ovum AS.

#### Note 2 Renteinntekter konsern/tilknyttet selskap

Spesifikasjon av renteinntekter på tilknyttet selskap	2024
Ovum AS	1 373 797
Romsdal Utvikling AS	2 011 896
<b>Sum</b>	<b>3 385 693</b>

#### Note 3 Finansinntekter

Finansinntekter	2024	2023
Salg av aksjer i Hauge Aqua Farming AS	-28 200 033	0
Tingsinnskudd Hauge Aqua Farming AS i Norsk Edelfisk AS	-96 429 312	0
Tingsinnskudd Romsdal Utvikling i Norsk Edelfisk AS	-1 623 715	0
Annet	-18 727	-148 594
<b>Sum finansinntekter</b>	<b>-126 271 787</b>	<b>-148 594</b>



## Hauge Aqua AS

### Noter til regnskapet 2024

#### Note 4 Datterselskap, TS og FKV

	Kontor- kommune	Eier- andel	Stemme- andel	Balanseført verdi	Egenkapital- andel	Resultat- andel
<b>DS/FKV/TS</b>						
Hauge Fish For Hope AS	Alver	100,0 %	100,0 %	951 964	865 300	-78 074
Aquasante Rwanda Ltd	Rwanda	50,0 %	50,0 %	0	-7 417 239	-2 550 377
Norsk Edelfisk AS	Vestnes	17,0 %	17,0 %	140 268 719	0	0
Ovum AS	Bergen	4,5%	4,5 %	9 717 808	269 854	-2 364 714

Selskapet har i 2024 avgitt kr 204.845 i konsernbidrag til datterselskapet Hauge Fish for Hope AS. Konsernbidraget er gitt med skatteeffekt, og øker investering i datter.

Egenkapital og resultat fra Aquasante Rwanda Ltd. er omregnet fra USD til NOK med en kurs på 11,3534. Aksjeposten er skrevet ned til null.

Hauge Aqua AS har i 2025 ervervet ytterligere aksjer i Ovum AS gjennom en kapitalforhøyelse ved gjeldskonvertering, hvor MNOK 12 av selskapets langsiktige lån til Ovum AS ble konvertert til aksjer.

Pr tidspunkt for avleggelse av regnskap er ikke regnskapet for Norsk Edelfisk AS klart. Egenkapital- og resultatandel er som følge av dette oppgitt til 0.

#### Note 5 Skatt

<b>Årets skattekostnad</b>	<b>2024</b>	<b>2023</b>
<b>Resultatført skatt på ordinært resultat:</b>		
Betalbar skatt	418 529	297 536
Endring i utsatt skattefordel	0	0
<b>Skattekostnad ordinært resultat</b>	<b>418 529</b>	<b>297 536</b>
<b>Skattepliktig inntekt:</b>		
Resultat før skatt	124 751 872	-5 347 237
Permanente forskjeller	-122 864 469	6 699 673
Endring i midlertidige forskjeller	15 000	0
Avgitt konsernbidrag	-204 845	0
<b>Skattepliktig inntekt</b>	<b>1 697 558</b>	<b>1 352 436</b>
<b>Betalbar skatt i balansen:</b>		
Betalbar skatt på årets resultat	418 529	297 536
Betalbar skatt på avgitt konsernbidrag	-45 066	0
<b>Sum betalbar skatt i balansen</b>	<b>373 463</b>	<b>297 536</b>



## Hauge Aqua AS

### Noter til regnskapet 2024

#### Note 6 Egenkapital

	Aksjekapital	Overkurs	Annen egenkapital	Sum egenkapital
Pr. 01.01.2024	2 917 138	56 619 200	3 406 832	62 943 170
Årets resultat			124 333 343	124 333 343
Pr 31.12.2024	2 917 138	56 619 200	127 740 175	187 276 513

#### Note 7 Mellomværende med selskap i samme konsern mv.

	Kundefordringer		Andre fordringer	
	2024	2023	2024	2023
Foretak i samme konsern	0	0	0	0
Langsiktige fordringer til tilknyttet selskap	0	0	32 222 630	20 230 585
Kortsiktige fordringer til tilknyttet selskap	128 535	0	0	30 134 943
Andre kortsiktige fordringer	0	0	0	12 623 174
Sum	128 535	0	32 222 630	62 988 701

	Leverandørgjeld		Annen langsiktig gjeld	
	2024	2023	2024	2023
Foretak i samme konsern	19 083	0	0	12 592 167
Tilknyttet selskap	109 088	0	0	0
Sum	128 171	0	0	12 592 167

Andre fordringer til tilknyttet selskap består av lån til Aquasante Rwanda Ltd. Lånet er i USD og er på USD 1 491 489, bokført til NOK 14 758 618. På grunn av forsiktighetstiltak og for å redusere risikoen for fremtidige tap, har styret valgt å skrive ned lånet til Aquasante Rwanda Ltd. med NOK 8 366 740. Selskapets styre har besluttet en tiltakspakke for å gi lønnsom drift i løpet av 2025. Det er også besluttet at deler av lånet skal konverteres til aksjer i løpet av 2025. Lånet er ikke renteberegnet i 2024.

Andre fordringer til tilknyttet selskap består av langsiktig utlån til Ovum AS på kr 25 373 797.



# Deloitte.

Deloitte AS  
Lars Hilles gate 30  
Postboks 6013, Postterminalen  
NO-5008 Bergen  
Norway

+47 55 21 81 00  
www.deloitte.no

Til generalforsamlingen i Hauge Aqua AS

UAVHENGIG REVISORS BERETNING

## Konklusjon

Vi har revidert årsregnskapet for Hauge Aqua AS som består av balanse per 31. desember 2024, resultatregnskap for regnskapsåret avsluttet per denne datoen og noter til årsregnskapet, herunder et sammendrag av viktige regnskapsprinsipper.

Etter vår mening

- oppfyller årsregnskapet gjeldende lovkrav, og
- gir årsregnskapet et rettviseende bilde av selskapets finansielle stilling per 31. desember 2024 og av dets resultater for regnskapsåret avsluttet per denne datoen i samsvar med regnskapslovens regler og god regnskapsskikk i Norge.

## Grunnlag for konklusjonen

Vi har gjennomført revisjonen i samsvar med International Standards on Auditing (ISA-ene). Våre oppgaver og plikter i henhold til disse standardene er beskrevet nedenfor under *Revisors oppgaver og plikter ved revisjonen av årsregnskapet*. Vi er uavhengige av selskapet i samsvar med kravene i relevante lover og forskrifter i Norge og International Code of Ethics for Professional Accountants (inkludert internasjonale uavhengighetsstandarder) utstedt av International Ethics Standards Board for Accountants (IESBA-reglene), og vi har overholdt våre øvrige etiske forpliktelser i samsvar med disse kravene. Innhentet revisjonsbevis er etter vår vurdering tilstrekkelig og hensiktsmessig som grunnlag for vår konklusjon.

## Ledelsens ansvar for årsregnskapet

Styret og daglig leder (ledelsen) er ansvarlige for å utarbeide årsregnskapet og for at det gir et rettviseende bilde i samsvar med regnskapslovens regler og god regnskapsskikk i Norge. Ledelsen er også ansvarlig for slik internkontroll som den finner nødvendig for å kunne utarbeide et årsregnskap som ikke inneholder vesentlig feilinformasjon, verken som følge av misligheter eller utilsiktede feil.

Ved utarbeidelsen av årsregnskapet må ledelsen ta standpunkt til selskapets evne til fortsatt drift og opplyse om forhold av betydning for fortsatt drift. Forutsetningen om fortsatt drift skal legges til grunn for årsregnskapet så lenge det ikke er sannsynlig at virksomheten vil bli avvirket.

## Revisors oppgaver og plikter ved revisjonen av årsregnskapet

Vårt mål er å oppnå betryggende sikkerhet for at årsregnskapet som helhet ikke inneholder vesentlig feilinformasjon, verken som følge av misligheter eller utilsiktede feil, og å avgjøre en revisjonsberetning som inneholder vår konklusjon. Betryggende sikkerhet er en høy grad av sikkerhet, men ingen garanti for at en revisjon utført i samsvar med ISA-ene, alltid vil avdekke vesentlig feilinformasjon. Feilinformasjon kan oppstå som følge av misligheter eller utilsiktede feil. Feilinformasjon er å anse som vesentlig dersom den enkeltvis eller samlet med rimelighet kan forventes å påvirke de økonomiske beslutningene som brukerne foretar på grunnlag av årsregnskapet.

Deloitte AS and Deloitte Advokatfirma AS are the Norwegian affiliates of Deloitte NSE LLP, a member firm of Deloitte Touche Tohmatsu Limited, a UK private company limited by guarantee ("DTTL"). DTTL and each of its member firms are legally separate and independent entities. DTTL and Deloitte NSE LLP do not provide services to clients. Please see [www.deloitte.com/about](http://www.deloitte.com/about) to learn more about our global network of member firms.

Deloitte Norway conducts business through two legally separate and independent limited liability companies; Deloitte AS, providing audit, consulting, financial advisory and risk management services, and Deloitte Advokatfirma AS, providing tax and legal services.

Registrert i Foretaksregisteret  
Medlemmer av Den norske  
Revisorforening  
Organisasjonsnummer: 980 211 282



## Deloitte.

Uavhengig revisors beretning  
Hauge Aqua AS

Som del av en revisjon i samsvar med ISA-ene, utøver vi profesjonelt skjønn og utviser profesjonell skepsis gjennom hele revisjonen. I tillegg:

- identifiserer og vurderer vi risikoen for vesentlig feilinformasjon i årsregnskapet, enten det skyldes misligheter eller utilsiktede feil. Vi utformer og gjennomfører revisjonshandlinger for å håndtere slike risikoer, og innhenter revisjonsbevis som er tilstrekkelig og hensiktsmessig som grunnlag for vår konklusjon. Risikoen for at vesentlig feilinformasjon som følge av misligheter ikke blir avdekket, er høyere enn for feilinformasjon som skyldes utilsiktede feil, siden misligheter kan innebære samarbeid, forfalskning, bevisste utelatelser, uriktige fremstillinger eller overstyring av internkontroll.
- opparbeider vi oss en forståelse av intern kontroll som er relevant for revisjonen, for å utforme revisjonshandlinger som er hensiktsmessige etter omstendighetene, men ikke for å gi uttrykk for en mening om effektiviteten av selskapets interne kontroll.
- evaluerer vi om de anvendte regnskapsprinsippene er hensiktsmessige og om regnskapsestimatene og tilhørende noteopplysninger utarbeidet av ledelsen er rimelige.
- konkluderer vi på om ledelsens bruk av fortsatt drift-forutsetningen er hensiktsmessig, og, basert på innhentede revisjonsbevis, hvorvidt det foreligger vesentlig usikkerhet knyttet til hendelser eller forhold som kan skape tvil av betydning om selskapets evne til fortsatt drift. Dersom vi konkluderer med at det eksisterer vesentlig usikkerhet, kreves det at vi i revisjonsberetningen henleder oppmerksomheten på tilleggsopplysningene i årsregnskapet, eller, dersom slike tilleggsopplysninger ikke er tilstrekkelige, at vi modifierer vår konklusjon. Våre konklusjoner er basert på revisjonsbevis innhentet frem til datoen for revisjonsberetningen. Etterfølgende hendelser eller forhold kan imidlertid medføre at selskapet ikke kan fortsette driften.
- evaluerer vi den samlede presentasjonen, strukturen og innholdet i årsregnskapet, inkludert tilleggsopplysningene, og hvorvidt årsregnskapet gir uttrykk for de underliggende transaksjonene og hendelsene på en måte som gir et rettviseende bilde.

Vi kommuniserer med styret blant annet om det planlagte innholdet i og tidspunkt for revisjonsarbeidet og eventuelle vesentlige funn i revisjonen, herunder vesentlige svakheter i intern kontroll som vi avdekker gjennom revisjonen.

Bergen, 08. mai 2025  
Deloitte AS

**Jon-Osvald Harila**  
statsautorisert revisor  
(elektronisk signert)



## Uavhengig revisors beretning

Name	Date
Harila, Jon-Osvald	2025-05-08

Identification

 bankID Harila, Jon-Osvald



This document contains electronic signatures using EU-compliant PAdES - PDF  
Advanced Electronic Signatures (Regulation (EU) No 910/2014 (eIDAS))