



ÅRSREGNSKAPET FOR REGNSKAPSÅRET 2018 - GENERELL INFORMASJON

Enheten

Organisasjonsnummer: 982 259 401
Organisasjonsform: Aksjeselskap
Foretaksnavn: MESTERTAK ENTREPRENØR AS
Forretningsadresse: Fossegrenda 17
7038 TRONDHEIM

Regnskapsår

Årsregnskapets periode: 01.01.2018 - 31.12.2018

Konsern

Morselskap i konsern: Nei

Regnskapsregler

Regler for små foretak benyttet: Ja
Benyttet ved utarbeidelsen av årsregnskapet til selskapet: Regnskapslovens alminnelige regler

Årsregnskapet fastsatt av kompetent organ

Bekreftet av representant for selskapet: Kenneth Waal
Dato for fastsettelse av årsregnskapet: 26.03.2019

Grunnlag for avgivelse

År 2018: Årsregnskapet er elektronisk innlevert
År 2017: Tall er hentet fra elektronisk innlevert årsregnskap fra 2018

Det er ikke krav til at årsregnskapet m.v. som sendes til Regnskapsregisteret er undertegnet. Kontrollen på at dette er utført ligger hos revisor/enhetens øverste organ. Sikkerheten ivaretas ved at innsender har rolle/rettighet for innsending av årsregnskapet via Altinn, og ved at det bekreftes at årsregnskapet er fastsatt av kompetent organ.

Brønnøysundregistrene, 02.05.2021



Resultatregnskap

Beløp i: NOK	Note	2018	2017
RESULTATREGNSKAP			
Inntekter			
Salgsinntekt		28 688 046	29 297 147
Sum inntekter		28 688 046	29 297 147
Kostnader			
Varekostnad		12 227 705	12 871 734
Lønnskostnad	1	11 571 469	13 047 893
Avskrivning på varige driftsmidler	6	77 219	63 426
Annen driftskostnad	1	2 666 293	3 181 646
Sum kostnader		26 542 686	29 164 700
Driftsresultat		2 145 360	132 446
Finansinntekter og finanskostnader			
Annen renteinntekt		2 077	4 885
Sum finansinntekter		2 077	4 885
Annen rentekostnad		12 928	8 304
Annen finanskostnad		291	-1 883
Sum finanskostnader		13 219	6 421
Netto finans		-11 142	-1 536
Ordinært resultat før skattekostnad		2 134 218	130 910
Skattekostnad på ordinært resultat	2,3,4	505 503	42 710
Ordinært resultat etter skattekostnad		1 628 715	88 200
Årsresultat		1 628 715	88 200
Årsresultat etter minoritetsinteresser		1 628 715	88 200
Overføringer og disponeringer			
Tilleggsutbytte	8	1 000 000	
Overføringer annen egenkapital	8	628 715	88 200
Sum overføringer og disponeringer		1 628 715	88 200



Resultatregnskap

Beløp i: NOK	Note	2018	2017
---------------------	-------------	-------------	-------------



Balanse

Beløp i: NOK	Note	2018	2017
BALANSE - EIENDELER			
Anleggsmidler			
Immaterielle eiendeler			
Utsatt skattefordel	3	34 714	94 430
Sum immaterielle eiendeler		34 714	94 430
Varige driftsmidler			
Driftsløsøre, inventar, verktøy, kontorm.	6	619 536	302 111
Sum varige driftsmidler		619 536	302 111
Finansielle anleggsmidler			
Investeringer i aksjer og andeler	5	10 000	10 000
Sum finansielle anleggsmidler		10 000	10 000
Sum anleggsmidler		664 250	406 541
Omløpsmidler			
Varer			
Varer		1 002 632	1 449 099
Sum varer		1 002 632	1 449 099
Fordringer			
Kundefordringer		3 624 210	2 743 982
Andre kortsiktige fordringer	9	72 203	315 204
Konsernfordringer		1 041	2 989
Sum fordringer		3 697 454	3 062 175
Bankinnskudd, kontanter og lignende			
Bankinnskudd, kontanter o.l.	10	1 435 071	1 121 910
Sum bankinnskudd, kontanter og lignende		1 435 071	1 121 910
Sum omløpsmidler		6 135 158	5 633 185
SUM EIENDELER		6 799 408	6 039 725



Balanse

Beløp i: NOK	Note	2018	2017
BALANSE - EGENKAPITAL OG GJELD			
Egenkapital			
Innskutt egenkapital			
Aksjekapital	7,8	100 000	100 000
Beholdning av egne aksjer	8	-10 000	
Sum innskutt egenkapital		90 000	100 000
Opptjent egenkapital			
Annen egenkapital	8	1 524 477	1 235 763
Sum opptjent egenkapital		1 524 477	1 235 763
Sum egenkapital		1 614 477	1 335 763
Sum langsiktig gjeld		0	0
Kortsiktig gjeld			
Gjeld til kredittinstitusjoner	9	435 086	
Leverandørgjeld		1 582 504	2 032 781
Betalbar skatt	2	445 787	100 259
Skyldig offentlige avgifter		1 349 701	1 182 438
Annen kortsiktig gjeld	9	1 371 852	1 388 485
Sum kortsiktig gjeld		5 184 931	4 703 963
Sum gjeld		5 184 931	4 703 963
SUM EGENKAPITAL OG GJELD		6 799 408	6 039 725



**Årsregnskap 2018
for
Mestertak Entreprenør AS**

Foretaksnr. 982259401

Utarbeidet av:

SpareBank 1
REGNSKAPSHUSET



Mestertak Entreprenør AS

Resultatregnskap

	Note	2018	2017
DRIFTSINNEKTER OG DRIFTSKOSTNADER			
Driftsinntekter			
Salgsinntekt		28 688 046	29 297 147
Sum driftsinntekter		28 688 046	29 297 147
Driftskostnader			
Varekostnad		12 227 705	12 871 734
Lønnskostnad	1	11 571 469	13 047 893
Avskrivning på varige driftsmidler	6	77 219	63 426
Annen driftskostnad	1	2 666 293	3 181 646
Sum driftskostnader		26 542 686	29 164 700
DRIFTSRESULTAT		2 145 360	132 446
FINANSINNEKTER OG FINANSKOSTNADER			
Finansinntekter			
Annen renteinntekt		2 077	4 885
Sum finansinntekter		2 077	4 885
Finanskostnader			
Annen rentekostnad		12 928	8 304
Annen finanskostnad		291	(1 883)
Sum finanskostnader		13 219	6 421
NETTO FINANSPOSTER		(11 142)	(1 536)
ORDINÆRT RES. FØR SKATTEKOSTNAD		2 134 218	130 910
Skattekostnad på ordinært resultat	2,3,4	505 503	42 710
ORDINÆRT RESULTAT		1 628 715	88 200
ÅRSRESULTAT		1 628 715	88 200
OVERF. OG DISPONERINGER			
Tilleggsutbytte	8	1 000 000	0
Overføringer annen egenkapital	8	628 715	88 200
SUM OVERF. OG DISP.		1 628 715	88 200

Årsregnskap for Mestertak Entreprenør AS

Organisasjonsnr. 982259401



Mestertak Entreprenør AS

Balanse pr. 31.12.2018

	Note	31.12.2018	31.12.2017
EIENDELER			
ANLEGGSMIDLER			
Immaterielle eiendeler			
Utsatt skattefordel	3	34 714	94 430
Sum immaterielle eiendeler		34 714	94 430
Varige driftsmidler			
Driftsløsøre, inventar, verktøy, kontorm.	6	619 536	302 111
Sum varige driftsmidler		619 536	302 111
Finansielle anleggsmidler			
Investeringer i aksjer og andeler	5	10 000	10 000
Sum finansielle anleggsmidler		10 000	10 000
SUM ANLEGGSMIDLER		664 250	406 541
OMLØPSMIDLER			
Varer		1 002 632	1 449 099
Fordringer			
Kundefordringer		3 624 210	2 743 982
Fordringer på konsernselskap		1 041	2 989
Andre kortsiktige fordringer	9	72 203	315 204
Sum fordringer		3 697 454	3 062 175
Bankinnskudd, kontanter o.l.	10	1 435 071	1 121 910
SUM OMLØPSMIDLER		6 135 158	5 633 185
SUM EIENDELER		6 799 408	6 039 725





Mestertak Entreprenør AS


Balanse pr. 31.12.2018


	Note	31.12.2018	31.12.2017
EGENKAPITAL OG GJELD			
EGENKAPITAL			
Innskutt egenkapital			
Aksjekapital	7,8	100 000	100 000
Egne aksjer	8	(10 000)	0
Sum innskutt egenkapital		90 000	100 000
Opptjent egenkapital			
Annen egenkapital	8	1 524 477	1 235 763
Sum opptjent egenkapital		1 524 477	1 235 763
SUM EGENKAPITAL		1 614 477	1 335 763
GJELD			
KORTSIKTIG GJELD			
Gjeld til kredittinstitusjoner	9	435 086	0
Leverandørgjeld		1 582 504	2 032 781
Betalbar skatt	2	445 787	100 259
Skyldig offentlige avgifter		1 349 701	1 182 438
Annen kortsiktig gjeld	9	1 371 852	1 388 485
SUM KORTSIKTIG GJELD		5 184 931	4 703 963
SUM GJELD		5 184 931	4 703 963
SUM EGENKAPITAL OG GJELD		6 799 408	6 039 725


Trondheim, 26.03.2019


Finn Hjulstad
Styreleder


Sverre Nypa
Styrets nestleder


Tore Antonsen
Styremedlem


Morten Antonsen
Styremedlem


Kenneth Waal
Daglig leder



Mestertak Entreprenør AS

Noter 2018

Regnskapsprinsipper:

Årsregnskapet er satt opp i samsvar med regnskapsloven og god regnskapsskikk for små foretak.

Omløpsmidler og kortsiktig gjeld

Omløpsmidler og kortsiktig gjeld omfatter normalt poster som forfaller til betaling innen ett år etter siste dag i regnskapsåret, samt poster som knytter seg til varekretsløpet. Omløpsmidler vurderes til laveste verdi av anskaffelseskost og antatt virkelig verdi (Laveste verdis prinsipp).

Anleggsmidler og langsiktig gjeld

Anleggsmidler omfatter eiendeler bestemt til varig eie og bruk for virksomheten. Anleggsmidler er vurdert til anskaffelseskost. Varige driftsmidler føres opp i balansen og avskrives over driftsmidlets forventede økonomiske levetid. Varige driftsmidler nedskrives til virkelig verdi ved verdifall som forventes ikke å være av forbigående art. Nedskrivninger blir reversert når grunnlaget for nedskrivningen ikke lenger finnes å være til stede.

Inntektsføring

Inntektsføring ved salg av varer skjer på leveringstidspunktet. Tjenester inntektsføres i takt med utførelsen. Andelen av salgsinntekter som knytter seg til fremtidige serviceytelser, balanseføres som uopptjent inntekt ved salget og inntektsføres deretter i takt med levering av ytelsene.

Varer

Varer er vurdert til det laveste av gjennomsnittlig anskaffelseskost og netto salgsværdi (laveste verdis prinsipp).

Fordringer

Kundefordringer føres opp i balansen til pålydende etter fradrag for avsetning til påregnelig tap. Avsetning til påregnelig tap gjøres på grunnlag av en individuell vurdering av de enkelte fordringene. I tillegg gjøres det for øvrige kundefordringer en uspesifisert avsetning for å dekke antatt tap.

Andre fordringer er også gjenstand for en tilsvarende vurdering.

Skatt

Skattekostnaden i resultatregnskapet omfatter periodens betalbare skatt som blir utlignet og forfaller til betaling i neste regnskapsår i tillegg til endring i utsatt skatt. Utsatt skatt er beregnet med skattesatsen ved utgangen av regnskapsåret (22 %) på grunnlag av skattereduserende og skatteøkende midlertidige forskjeller som eksisterer mellom regnskapsmessige og skattemessige verdier. I beregningen er det også medtatt skattemessig framførbart underskudd ved regnskapsårets utgang. Skatteøkende og skattereduserende midlertidige forskjeller som reverserer eller kan reversere i samme periode er utlignet og nettoført.



Mestertak Entreprenør AS

Noter 2018

Note 1 - Lønnskostnad og andre godtgjørelser

	I år	I fjor
Lønn	9 678 204	10 907 170
Arbeidsgiveravgift	1 354 309	1 603 346
Pensjonskostnader	347 283	387 962
Andre lønnsrelaterte ytelser	191 674	149 416
Totalt	11 571 469	13 047 893

Obligatorisk tjenestepensjon

Selskapet har etablert tjenestepensjon etter lov om obligatorisk tjenestepensjon.

Ytelser til ledende personer og revisor

	Lønn	Annen godtgjørelse	Sum
Daglig leder	868 795	7 495	900 290
Styreleder	40 000	0	40 000
Styremedlemmer	60 000	0	60 000

Selskapet har ytet godtgjørelse til revisor med følgende beløp:

	2018	2017
Revisjon	34 000	40 700
Totalt	34 000	40 700

Note 2 - Skattekostnad på ordinært resultat

Spesifikasjon av årets skattegrunnlag:	2018	2017
Resultat før skattekostnader	2 134 218	130 910
Permanente og andre forskjeller	56 759	29 940
Endring i midlertidige forskjeller	-252 774	256 895
Inntekt	1 938 203	417 745
	2018	2017
Betalbar skatt	445 787	100 259
Endring i utsatt skatt og utsatt skattefordel	59 716	-57 549
Samlede ordinære skattekostnader	505 503	42 710



Mestertak Entreprenør AS

Noter 2018

Note 3 - Skattekostnad på ordinært resultat

Utsatt skatt/utsatt skattefordel

	2018	2017
+ Driftsmidler inkl. goodwill	79 776	22 055
+ Utestående fordringer	-237 569	-432 622
= Grunnlag utsatt skatt	-157 793	-410 567
Utsatt skatt	0	0
Negativt grunnlag utsatt skatt	157 793	410 567
= Grunnlag utsatt skattefordel	157 793	410 567
Utsatt skattefordel	34 714	94 430

Note 4 - Skattekostnad på ordinært resultat

Avstemming av skattekostnad mot resultat før skatt

	Grunnlag	Skatt
Skattekostnad i resultatregnskapet		505 503
Resultat før skattekostnad	2 134 218	490 870
Differanse		14 633
Som består av		
Permanente forskjeller	56 759	13 055
Effekt på utsatt skatt pr 31.12. pga. endring i skattesats		1 578
Sum		14 633

Note 5 - Investeringer i aksjer og andeler

Selskap	Antall aksjer	Kostpris
Takkjøp AS	10 000	10 000



Mestertak Entreprenør AS

Noter 2018

Note 6 - Maskiner og anlegg

	Driftsløsøre, inventar, verktøy, kontorm.
Anskaffelseskost pr. 1/1	533 767
+ Tilgang	394 644
- Avgang	0
Anskaffelseskost pr. 31/12	928 411
Akk. av/nedskr. pr 1/1	231 656
+ Ordinære avskrivninger	77 219
+ Avskr. på oppskrivning	0
- Tilbakeført avskrivning	0
+ Ekstraord nedskrivninger	0
Akk. av/nedskr. pr. 31/12	308 875
Balanseført verdi pr 31/12	619 536
Prosentstans for ord.avskr	12-33

Note 7 - Aksjekapital

Selskapet har 100 aksjer pålydende kr 1 000 pr. aksje, samlet aksjekapital utgjør kr 100 000. Alle aksjene gir like rettigheter.

Selskapet har 4 aksjonærer, som alle eier mer enn 5 % av aksjene:

Navn	Foretaksnr	Antall	Eierandel
Tore Antonsen		34	34,00 %
Nypan Gård AS	988 907 480	28	28,00 %
Finno AS	989 016 792	28	28,00 %
Mestertak Entreprenør AS (egne aksjer)		10	10,00 %

Styremedlem Sverre Nypan har indirekte eierskap via selskapet Nypan Gård AS hvor han eier 100 %. Styreleder Finn Hjulstad har indirekte eierskap via selskapet Finno AS, hvor han eier 100%.



Mestertak Entreprenør AS

Noter 2018

Note 8 - Aksjekapital

	Aksjekapital	Egne aksjer	Annen egenkapital	Sum egenkapital
Pr 1.1.	100 000	0	1 235 763	1 335 763
Kjøp egne aksjer	0	-10 000	-340 000	-350 000
+Fra årets resultat	0	0	1 628 715	1 628 715
Tilleggsutbytte	0	0	-1 000 000	-1 000 000
Pr 31.12.	100 000	-10 000	1 524 477	1 614 477

Forutsetning om fortsatt drift er lagt til grunn ved avleggelse av årsregnskapet pr 31.12.18.

I 2018 var selskapet involvert i en brannulykke. Selskapet kan stå ovenfor et potensielt erstatningskrav av betydelig størrelse. Grunnlaget og omfanget for et erstatningsskav, inkludert den beløpsmessige størrelsen på et mulig erstatningskrav, er ved avleggelse av årsregnskapet uavklart og høyst usikkert. Det er derfor ikke avsatt noe beløp i årsregnskapet knyttet til denne saken. Saken vil med stor sannsynlighet bli avklart i rettsvesenet i løpet av 2019 eller 2020.

Note 9 - Fordringer og gjeld

	2018	2017
Samlede fordringer med forfall senere enn ett år etter balansedagen	23 117	22 026
Samlet gjeld med forfall senere enn fem år etter balansedagen	134 471	0

Andre fordringer består av lån til ansatte. Lånene renteberegnes og avdrag betales månedlig. Gjeld består av lån fra kredittinstitusjon på anskaffelse av ny varebil i 2018. Långiver har pant i vare bilen.

Note 10 - Bankinnskudd, kontanter o.l.

Skattetrekkinnskudd utgjør pr 31.12. i år kr 319 784 og utgjorde pr 31.12. i fjor kr 178 922.





Revisjonsfirmaet
LEIF LANGØ AS
Statsautorisert revisor
Medlem av Den norske Revisorforening

Til generalforsamlingen i Mestertak Entreprenør AS

Uavhengig revisors beretning

Uttalelse om revisjonen av årsregnskapet

Konklusjon

Vi har revidert Mestertak Entreprenør AS' årsregnskap som viser et overskudd på kr. 1 628 715. Årsregnskapet består av balanse per 31. desember 2018, resultatregnskap for regnskapsåret avsluttet per denne datoen og noter til årsregnskapet, herunder et sammendrag av viktige regnskapsprinsipper.

Etter vår mening er det medfølgende årsregnskapet avgitt i samsvar med lov og forskrifter og gir et rettviseende bilde av selskapets finansielle stilling per 31. desember 2018, og av dets resultater for regnskapsåret avsluttet per denne datoen i samsvar med regnskapslovens regler og god regnskapsskikk i Norge.

Grunnlag for konklusjonen

Vi har gjennomført revisjonen i samsvar med lov, forskrift og god revisjonsskikk i Norge, herunder de internasjonale revisjonsstandardene International Standards on Auditing (ISA-ene). Våre oppgaver og plikter i henhold til disse standardene er beskrevet i Revisors oppgaver og plikter ved revisjon av årsregnskapet. Vi er uavhengige av selskapet slik det kreves i lov og forskrift, og har overholdt våre øvrige etiske forpliktelser i samsvar med disse kravene. Etter vår oppfatning er innhentet revisjonsbevis tilstrekkelig og hensiktsmessig som grunnlag for vår konklusjon.

Styrets og daglig leders ansvar for årsregnskapet

Styret og daglig leder (ledelsen) er ansvarlig for å utarbeide årsregnskapet i samsvar med lov og forskrifter, herunder for at det gir et rettviseende bilde i samsvar med regnskapslovens regler og godregnskapsskikk i Norge. Ledelsen er også ansvarlig for slik intern kontroll som den finner nødvendig for å kunne utarbeide et årsregnskap som ikke inneholder vesentlig feilinformasjon, verken som følge av misligheter eller feil.

Ved utarbeidelsen av årsregnskapet må ledelsen ta standpunkt til selskapets evne til fortsatt drift og opplyse om forhold av betydning for fortsatt drift. Forutsetningen om fortsatt drift skal legges til grunn for årsregnskapet så lenge det ikke er sannsynlig at virksomheten vil bli avvirket.

Kontoradresse
Ranheimsveien 7A, 7044 Trondheim
E-post: leif.lango@lango.no

Telefon
73900937 / 95148494

Bankgiro
1602.53.81797

Foretaksnr / revisornr
971654104 MVA
Foretaksregisteret



Revisors oppgaver og plikter ved revisjonen av årsregnskapet

Vårt mål med revisjonen er å oppnå betryggende sikkerhet for at årsregnskapet som helhet ikke inneholder vesentlig feilinformasjon, verken som følge av misligheter eller utilsiktede feil, og å avgi en revisjonsberetning som inneholder vår konklusjon. Betryggende sikkerhet er en høy grad av sikkerhet, men ingen garanti for at en revisjon utført i samsvar med lov, forskrift og god revisjonsskikk i Norge, herunder ISA-ene, alltid vil avdekke vesentlig feilinformasjon som eksisterer. Feilinformasjon kan oppstå som følge av misligheter eller utilsiktede feil. Feilinformasjon blir vurdert som vesentlig dersom den enkeltvis eller samlet med rimelighet kan forventes å påvirke økonomiske beslutninger som brukerne foretar basert på årsregnskapet.

For videre beskrivelse av revisors oppgaver og plikter vises det til:

<https://revisorforeningen.no/revisjonsberetninger>

Uttalelse om øvrige lovmessige krav

Konklusjon om registrering og dokumentasjon

Basert på vår revisjon av årsregnskapet som beskrevet ovenfor, og kontrollhandlinger vi har funnet nødvendig i henhold til internasjonal standard for attestasjonsoppdrag (ISAE) 3000 «Attestasjonsoppdrag som ikke er revisjon eller forenklet revisorkontroll av historisk finansiell informasjon», mener vi at ledelsen har oppfylt sin plikt til å sørge for ordentlig og oversiktlig registrering og dokumentasjon av selskapets regnskapsopplysninger i samsvar med lov og god bokføringsskikk i Norge.

Trondheim, 26. mars 2019

Revisjonsfirmaet Leif Langø AS

Leif Langø

Statsautorisert revisor

Kontoradresse

Ranheimsveien 7A, 7044 Trondheim
E-post: leif.lango@lango.no

Telefon

73900937 / 95148494

Bankgiro

1602.53.81797

Foretaksnr / revisornr

971654104 MVA
Foretaksregisteret