



ÅRSREGNSKAPET FOR REGNSKAPSÅRET 2024 - GENERELL INFORMASJON

Enheten

Organisasjonsnummer: 997 098 927
Organisasjonsform: Aksjeselskap
Foretaksnavn: JOHS. ØRLAND HOLDING AS
Forretningsadresse: Fosseikeveien 15
4323 SANDNES

Regnskapsår

Årsregnskapets periode: 01.01.2024 - 31.12.2024

Konsern

Morselskap i konsern: Ja
Konsernregnskap lagt ved: Nei

Regnskapsregler

Regler for små foretak benyttet: Nei
Benyttet ved utarbeidelsen av årsregnskapet til selskapet: Regnskapslovens alminnelige regler

Årsregnskapet fastsatt av kompetent organ

Bekreftet av representant for selskapet: Kjell Helge Haugland
Dato for fastsettelse av årsregnskapet: 17.06.2025

Grunnlag for avgivelse

År 2024: Årsregnskapet er elektronisk innlevert
År 2023: Tall er hentet fra elektronisk innlevert årsregnskap fra 2024

Det er ikke krav til at årsregnskapet m.v. som sendes til Regnskapsregisteret er undertegnet. Kontrollen på at dette er utført ligger hos revisor/enhetens øverste organ. Sikkerheten ivaretas ved at innsender har rolle/rettighet for innsending av årsregnskapet via Altinn, og ved at det bekreftes at årsregnskapet er fastsatt av kompetent organ.

Brønnøysundregistrene, 09.07.2025



Resultatregnskap

Beløp i: NOK	Note	2024	2023
RESULTATREGNSKAP			
Kostnader			
Annen driftskostnad	1	109 632	96 828
Sum kostnader		109 632	96 828
Driftsresultat		-109 632	-96 828
Finansinntekter og finanskostnader			
Inntekt på investering i annet foretak i samme konsern	2		1 500 000
Sum finansinntekter			1 500 000
Netto finans			1 500 000
Resultat før skattekostnad		-109 632	1 403 172
Skattekostnad på resultat	3	-24 119	-21 302
Årsresultat		-85 513	1 424 474
Årsresultat etter minoritetsinteresser		-85 513	1 424 474
Totalresultat		-85 513	1 424 474
Overføringer og disponeringer			
Ordinært utbytte			2 000 000
fra/til annen egenkapital	4	-85 513	-575 526
Sum overføringer og disponeringer		-85 513	1 424 474



Balanse

Beløp i: NOK	Note	2024	2023
BALANSE - EIENDELER			
Anleggsmidler			
Immaterielle eiendeler			
Utsatt skattefordel	3	124 071	99 952
Sum immaterielle eiendeler		124 071	99 952
Finansielle anleggsmidler			
Investering i datterselskap	2	27 957 493	27 957 493
Lån til foretak i samme konsern	5		
Investeringer i tilknyttet selskap	2		
Sum finansielle anleggsmidler		27 957 493	27 957 493
Sum anleggsmidler		28 081 564	28 057 445
Omløpsmidler			
Varer			
Andre kortsiktige fordringer	5		
Bankinnskudd, kontanter og lignende			
Bankinnskudd og kontanter		73 264	383 859
Sum bankinnskudd, kontanter og lignende		73 264	383 859
Sum omløpsmidler		73 264	383 859
SUM EIENDELER		28 154 828	28 441 304
BALANSE - EGENKAPITAL OG GJELD			
Egenkapital			
Innskutt egenkapital			
Aksjekapital	4, 6	884 000	884 000
Overkurs	4	12 873	12 873
Sum innskutt egenkapital		896 873	896 873
Opptjent egenkapital			



Balanse

Beløp i: NOK	Note	2024	2023
Annen egenkapital	4	9 041 505	9 127 017
Sum opptjent egenkapital		9 041 505	9 127 017
Sum egenkapital		9 938 378	10 023 890
Gjeld			
Langsiktig gjeld			
Utsatt skatt	3		
Annen langsiktig gjeld			
Sum langsiktig gjeld		0	0
Kortsiktig gjeld			
Leverandørgjeld			964
Betalbar skatt	3		
Utbytte			2 000 000
Annen kortsiktig gjeld	5	18 216 450	16 416 450
Sum kortsiktig gjeld		18 216 450	18 417 414
Sum gjeld		18 216 450	18 417 414
SUM EGENKAPITAL OG GJELD		28 154 828	28 441 304



Til generalforsamlingen i Johs. Ørland Holding AS

Uavhengig revisors beretning

Konklusjon

Vi har revidert årsregnskapet for Johs. Ørland Holding AS AS som viser et underskudd på kr 85 513 for selskapet, og et overskudd på kr 728 026 for konsernet.

Årsregnskapet består av:

- selskapsregnskapet, som består av balanse per 31. desember 2024, resultatregnskap og kontantstrømpoppstilling for regnskapsåret avsluttet per denne datoen og noter til årsregnskapet, herunder et sammendrag av viktige regnskapsprinsipper, og
- konsernregnskapet, som består av balanse per 31. desember 2024, resultatregnskap og kontantstrømpoppstilling for regnskapsåret avsluttet per denne datoen og noter til årsregnskapet, herunder et sammendrag av viktige regnskapsprinsipper.

Etter vår mening

- oppfyller årsregnskapet gjeldende lovkrav, og
- gir selskapsregnskapet et rettviseende bilde av selskapets finansielle stilling per 31. desember 2024 og av dets resultater og kontantstrømmer for regnskapsåret avsluttet per denne datoen i samsvar med regnskapslovens regler og god regnskapsskikk i Norge, og
- gir konsernregnskapet et rettviseende bilde av konsernets finansielle stilling per 31. desember 2024 og av dets resultater og kontantstrømmer for regnskapsåret avsluttet per denne datoen i samsvar med regnskapslovens regler og god regnskapsskikk i Norge.

Grunnlag for konklusjonen

Vi har gjennomført revisjonen i samsvar med International Standards on Auditing (ISA-ene). Våre oppgaver og plikter i henhold til disse standardene er beskrevet nedenfor under *Revisors oppgaver og plikter ved revisjonen av årsregnskapet*. Vi er uavhengige av selskapet og konsernet i samsvar med kravene i relevante lover og forskrifter i Norge og International Code of Ethics for Professional Accountants (inkludert internasjonale uavhengighetsstandarder) utstedt av International Ethics Standards Board for Accountants (IESBA-reglene), og vi har overholdt våre øvrige etiske forpliktelser i samsvar med disse kravene. Innhentet revisjonsbevis er etter vår vurdering tilstrekkelig og hensiktsmessig som grunnlag for vår konklusjon.

Øvrig informasjon

Styret og daglig leder (ledelsen) er ansvarlige for informasjonen i årsberetningen. Vår konklusjon om årsregnskapet ovenfor dekker ikke informasjonen i årsberetningen.

I forbindelse med revisjonen av årsregnskapet er det vår oppgave å lese årsberetningen. Formålet er å vurdere hvorvidt det foreligger vesentlig inkonsistens mellom årsberetningen og årsregnskapet og den kunnskap vi har opparbeidet oss under revisjonen av årsregnskapet, eller hvorvidt informasjon i



Revisors beretning - 2024
Johs. Ørland Holding AS

årsberetningen ellers fremstår som vesentlig feil. Vi har plikt til å rapportere dersom årsberetningen fremstår som vesentlig feil. Vi har ingenting å rapportere i så henseende.

Basert på kunnskapen vi har opparbeidet oss i revisjonen, mener vi at årsberetningen

- er konsistent med årsregnskapet og
- inneholder de opplysninger som skal gis i henhold til gjeldende lovkrav.

Ledelsens ansvar for årsregnskapet

Ledelsen er ansvarlig for å utarbeide årsregnskapet og for at det gir et rettviseende bilde i samsvar med regnskapslovens regler og god regnskapsskikk i Norge. Ledelsen er også ansvarlig for slik internkontroll som den finner nødvendig for å kunne utarbeide et årsregnskap som ikke inneholder vesentlig feilinformasjon, verken som følge av misligheter eller utilsiktede feil.

Ved utarbeidelsen av årsregnskapet må ledelsen ta standpunkt til selskapets og konsernets evne til fortsatt drift og opplyse om forhold av betydning for fortsatt drift. Forutsetningen om fortsatt drift skal legges til grunn for årsregnskapet så lenge det ikke er sannsynlig at virksomheten vil bli avvirket.

Revisors oppgaver og plikter ved revisjonen av årsregnskapet

Vårt mål er å oppnå betryggende sikkerhet for at årsregnskapet som helhet ikke inneholder vesentlig feilinformasjon, verken som følge av misligheter eller utilsiktede feil, og å avgi en revisjonsberetning som inneholder vår konklusjon. Betryggende sikkerhet er en høy grad av sikkerhet, men ingen garanti for at en revisjon utført i samsvar med ISA-ene, alltid vil avdekke vesentlig feilinformasjon. Feilinformasjon kan oppstå som følge av misligheter eller utilsiktede feil. Feilinformasjon er å anse som vesentlig dersom den enkeltvis eller samlet med rimelighet kan forventes å påvirke de økonomiske beslutninger som brukerne foretar på grunnlag av årsregnskapet.

Som del av en revisjon i samsvar med ISA-ene, utøver vi profesjonelt skjønn og utviser profesjonell skepsis gjennom hele revisjonen. I tillegg:

- identifiserer og anslår vi risikoen for vesentlig feilinformasjon i årsregnskapet, enten det skyldes misligheter eller utilsiktede feil. Vi utformer og gjennomfører revisjonshandlinger for å håndtere slike risikoer, og innhenter revisjonsbevis som er tilstrekkelig og hensiktsmessig som grunnlag for vår konklusjon. Risikoen for at vesentlig feilinformasjon som følge av misligheter ikke blir avdekket, er høyere enn for feilinformasjon som skyldes utilsiktede feil, siden misligheter kan innebære samarbeid, forfalskning, bevisste utelatelser, uriktige fremstillinger eller overstyring av intern kontroll.
- opparbeider vi oss en forståelse av internkontroll som er relevant for revisjonen, for å utforme revisjonshandlinger som er hensiktsmessige etter omstendighetene, men ikke for å gi uttrykk for en mening om effektiviteten av selskapets og konsernets interne kontroll.
- evaluerer vi om de anvendte regnskapsprinsippene er hensiktsmessige og om regnskapsestimaterne og tilhørende noteopplysninger utarbeidet av ledelsen er rimelige.
- konkluderer vi på om ledelsens bruk av fortsatt drift-forutsetningen er hensiktsmessig, og, basert på innhentede revisjonsbevis, hvorvidt det foreligger vesentlig usikkerhet knyttet til hendelser eller forhold som kan skape tvil av betydning om selskapets og konsernets evne



Revisors beretning - 2024
Johs. Ørland Holding AS

til fortsatt drift. Dersom vi konkluderer med at det eksisterer vesentlig usikkerhet, kreves det at vi i revisjonsberetningen henleder oppmerksomheten på tilleggsopplysningene i årsregnskapet, eller, dersom slike tilleggsopplysninger ikke er tilstrekkelige, at vi modifierer vår konklusjon. Våre konklusjoner er basert på revisjonsbevis innhentet frem til datoen for revisjonsberetningen. Etterfølgende hendelser eller forhold kan imidlertid medføre at selskapet og konsernet ikke kan fortsette driften.

- evaluerer vi den samlede presentasjonen, strukturen og innholdet i årsregnskapet, inkludert tilleggsopplysningene, og hvorvidt årsregnskapet gir uttrykk for de underliggende transaksjonene og hendelsene på en måte som gir et rettviseende bilde.
- innhenter vi tilstrekkelig og hensiktsmessig revisjonsbevis vedrørende den finansielle informasjonen til enhetene eller forretningsområdene i konsernet for å kunne gi uttrykk for en mening om konsernregnskapet. Vi er ansvarlige for å lede, følge opp og gjennomføre konsernrevisjonen. Vi har eneansvar for vår konklusjon om konsernregnskapet.

Vi kommuniserer med styret blant annet om det planlagte innholdet i og tidspunkt for revisjonsarbeidet og eventuelle vesentlige funn i revisjonen, herunder vesentlige svakheter i intern kontroll som vi avdekker gjennom revisjonen.

Forus, 17. Juni 2025

Audit AS



Kai F. Nygård

statsautorisert revisor



Johs. Ørland Holding AS

Foretaksnummer: 997 098 927

Årsberetning 2024

Virksomhetens art og hvor den drives

Selskapet er et holdingsselskap med underliggende heleide selskaper som har hovedvirksomhet innenfor transportsektoren. Eiendomsselskapene som inngår i konsernet leverer primært utleie til øvrige konsernselskaper.

Konsernet består av følgende underliggende selskaper pr 31.12.24 som alle er heleide:

- | | |
|-----------------------|---------------------------------|
| • JØS AS | Datterselskap |
| • JØS Eiendom AS | Datterselskap |
| • Ørland Transport AS | Datterselskap av JØS AS |
| • Svipp AS | Datterselskap av JØS AS |
| • Larsamyra 10 AS | Datterselskap av JØS Eiendom AS |
| • Fosseikeveien 10 AS | Datterselskap av JØS Eiendom AS |
| • Fosseikeveien 15 AS | Datterselskap av JØS Eiendom AS |
| • Fosseikeveien 17 AS | Datterselskap av JØS Eiendom AS |

JØS Eiendom AS eier også 50% av selskapet Sterk Trailers AS som leverer trailerhengere.

Selskapet eller konsernet har ingen pågående forsknings- eller utviklingsaktiviteter. Virksomheten drives fra selskapets kontor i Sandnes.

Fortsatt drift

Forutsetningen for fortsatt drift er til stede, og årsregnskapet for 2024 er satt opp under denne forutsetningen.

Arbeidsmiljø/Likestilling/Diskriminering

Morselskapet Johs. Ørland Holding AS har ingen ansatte. Konsernet har i 2024 hatt et gjennomsnittlig antall årsverk på 166. Sykefraværsprosenten i konsernet er på 10,94% inkludert langtidssyke. Konsernet har søkelys på sykefraværet og har regelmessige møter i arbeidsmiljøutvalget. Det er ikke registrert alvorlige personskader i 2024. Konsernet har et godt arbeidsmiljø og klare holdninger i tråd med diskrimineringslovens formål.

Åpenhetsloven

En egen redegjørelse for konsernet i samsvar med kravene i Åpenhetsloven er tilgjengelig på Ørland Transport sin hjemmeside.

Ytre miljø

Konsernet er opptatt av at virksomheten påvirker det ytre miljø i så liten grad som mulig. Aktiviteten i Ørland Transport AS og Svipp AS medfører utslipp av CO₂. Løpende investeringer i nytt utstyr med særlig fokus på miljøvennlige løsninger, gode serviceavtaler og fokus på økonomisk kjøring sikrer optimal reduksjon av CO₂ utslipp. Virksomheten har gått til anskaffelse av flere utslippsfrie kjøretøy.

Årsregnskapet

Årsregnskapet og konsernregnskapet gir etter styrets oppfatning et rettviseende bilde av selskapets og konsernets utvikling og stilling, samt resultatet av virksomheten i 2024. Det har ikke inntrådt forhold etter regnskapsårets utgang som er av betydning ved bedømmelsen av selskapets stilling.



Morselskapet er et holdingsselskap og har ikke egen omsetning. Egenkapitalandelen er 35,3% for morselskapet og 10,0% for konsernet. Konsernets omsetning er NOK 356 mill mot 422 mill i 2023. Årets resultat er positivt med NOK 0,7 mill mot et negativt resultat på NOK 8,9 mill i 2023. Egenkapitalen for konsernet utgjør NOK 32,9 mill. Konsernet har hatt en negativ kontantstrøm på NOK 0,8 mill i 2024.

Finansiell risiko

Konsernets eksponering mot finansiell risiko er begrenset. Dette inkluderer markedsrisiko, kredittrisiko og likviditetsrisiko.

Selskapets rentekostnader er påvirket av svingninger i underliggende pengemarkedsrenter. Risikoen er imidlertid etter styrets vurdering begrenset og det er ikke behov for særskilte tiltak på dette området.

Forsikring for styrets medlemmer


Konsernet har tegnet forsikring for styrets medlemmer for deres mulige ansvar overfor foretaket og tredjepersoner. Forsikringen dekker de forhold som normalt følger av en styreansvarsforsikring.

Fremtidig utvikling

Markedet for transporttjenester har vært preget av et krevende marked i 2024. Virksomheten har tatt grep i 2024 for å redusere løpende kostnader og ressursene på salg og marked er økt. Dette har gitt et positivt resultat for konsernet i 2024. Styret ser gradvis positive tendenser i markedet og forutsetningene for en bedret lønnsomhet er til stede. De grep som ledelsen i datterselskapene har tatt i løpet av 2024 gjør at styret forventer en positiv fremtidig utvikling og at konsernets resultater og egenkapital styrkes betydelig de kommende årene. Driften hittil i 2025 viser et positivt resultat.

Styret mener at konsernet er godt rustet til å sikre en positiv fremtidig utvikling og at konsernets resultater og egenkapital styrkes ytterligere de kommende årene.

Sandnes, 17. juni 2025



Kjell H. Haugland
Styreleder





Års- og konsernregnskap 2024

Johs. Ørland Holding AS
(org. nr. 997 098 927)



Johs. Ørland Holding AS

Organisasjonsnr.: 997 098 927

RESULTATREGNSKAP	Note	2024	2023
Annen driftskostnad	1	109 632	96 828
SUM DRIFTSKOSTNADER		109 632	96 828
DRIFTSRESULTAT		-109 632	-96 828
Inntekt på investering i annet foretak i samme konsern	2	0	1 500 000
RESULTAT AV FINANSPOSTER		0	1 500 000
RESULTAT FØR SKATTEKOSTNADER		-109 632	1 403 172
Skattekostnad på resultat	3	-24 119	-21 302
ORDINÆRT RESULTAT		-85 513	1 424 474
ÅRSRESULTAT		-85 513	1 424 474
Overføringer: til utbytte		0	2 000 000
fra/til annen egenkapital	4	-85 513	-575 526
SUM OVERFØRINGER		-85 513	1 424 474



Johs. Ørland Holding AS

Organisasjonsnr.: 997 098 927

BALANSE PR. 31.12	Note	2024	2023
EIENDELER			
Utsatt skattefordel	3	124 071	99 952
SUM IMMATERIELLE EIENDLER		124 071	99 952
Investering i datterselskap	2	27 957 493	27 957 493
SUM FINANSIELLE ANLEGGSMIDLER		27 957 493	27 957 493
SUM ANLEGGSMIDLER		28 081 564	28 057 445
Bankinnskudd og kontanter		73 264	383 859
SUM BANKINNSKUDD OG KONTANTER		73 264	383 859
SUM OMLØPSMIDLER		73 264	383 859
SUM EIENDELER		28 154 828	28 441 304




Johs. Ørland Holding AS

Organisasjonsnr.: 997 098 927

	Note	2024	2023
EGENKAPITAL OG GJELD			
Aksjekapital	4, 6	884 000	884 000
Overkurs	4	12 873	12 873
SUM INNSKUTT EGENKAPITAL		<u>896 873</u>	<u>896 873</u>
Annen egenkapital	4	9 041 505	9 127 017
SUM OPPTJENT EGENKAPITAL		<u>9 041 505</u>	<u>9 127 017</u>
SUM EGENKAPITAL		<u>9 938 378</u>	<u>10 023 890</u>
Leverandørgjeld		0	964
Utbytte		0	2 000 000
Annen kortsiktig gjeld	5	18 216 450	16 416 450
SUM KORTSIKTIG GJELD		<u>18 216 450</u>	<u>18 417 414</u>
SUM GJELD		<u>18 216 450</u>	<u>18 417 414</u>
SUM GJELD OG EGENKAPITAL		<u>28 154 828</u>	<u>28 441 304</u>

Sandnes, 17.06.2025
Styret i Johs. Ørland Holding AS


Kjell Helge Haugland
styreleder



Johs. Ørland Holding AS

Foretaksnr.: 997 098 927

KONTANSTØMSOPPSTILLING

	2024	2023
Kontantstrøm fra operasjonelle aktiviteter		
*)Tilført fra årets virksomhet	-109 632	1 403 172
Endring i andre tidsavgrensningposter	1 799 037	958 742
Netto kontantstrøm fra operasjonell aktivitet	1 689 405	2 361 914
Netto kontantstrømmer fra invest.aktivitet	0	0
Kontantstrømmer fra finansieringsaktiviteter		
Reduksjon (+)/økning(-) langsiktige fordringer	0	0
Økning(+)/reduksjon (-) langsiktig gjeld	0	0
Utbetalt utbytte / konsernbidrag	-2 000 000	-2 000 000
Netto kontantstrøm fra finansieringsaktivitet	-2 000 000	-2 000 000
Netto endring i likvider	-310 595	361 914
Netto endring av likvider	-310 595	361 914
Likviditetsbeholdning 01.01	383 859	21 945
Likviditetsbeholdning 31.12	73 264	383 859
*) Årets resultat	-85 513	1 424 474
Skattekostnad	-24 119	-21 302
Tilført fra årets virksomhet	-109 632	1 403 172



Johs. Ørland Holding AS

Org. nr.: 997 098 927

Noter til regnskapet for 2024

Regnskapsprinsipper

Årsregnskapet er satt opp i samsvar med regnskapslovens bestemmelser og norske regnskapsstandarder.

Johs. Ørland Holding AS er morselskap for øvrige selskaper i konsernet og har ikke operativ virksomhet utover dette. Se konsernregnskapet for mer informasjon om konsernets virksomhetsområder.

Hovedregel for vurdering og klassifisering av eiendeler og gjeld

Eiendeler bestemt til varig eie eller bruk er klassifisert som anleggsmidler. Andre eiendeler er klassifisert som omløpsmidler. Fordringer som skal tilbakebetales innen et år er uansett klassifisert som omløpsmidler. Ved klassifisering av kortsiktig og langsiktig gjeld er analoge kriterier lagt til grunn.

Anleggsmidler vurderes til anskaffelseskost, men nedskrives til virkelig verdi når verdifallet ikke forventes å være forbigående. Anleggsmidler med begrenset økonomisk levetid avskrives planmessig. Langsiktig gjeld balanseføres til nominelt mottatt beløp på etableringstidspunktet.

Omløpsmidler vurderes til laveste av anskaffelseskost og virkelig verdi. Kortsiktig gjeld balanseføres til nominelt mottatt beløp på etableringstidspunktet.

Aksjer og andeler i tilknyttede selskap og datterselskap

Kostmetoden er benyttet for investeringer i datterselskap/tilknyttede selskap. Investeringen blir nedskrevet til virkelig verdi dersom verdifallet antas ikke å være forbigående. Mottatt utbytte og konsernbidrag inntektsføres som annen finansinntekt.

Fordringer

Kundefordringer og andre fordringer oppføres til pålydende etter fradrag for avsetning til forventet tap. Avsetning til tap gjøres på grunnlag av en individuell vurdering av de enkelte fordringene. I tillegg gjøres det for øvrige kundefordringer en uspesifisert avsetning for å dekke antatt tap.

Skatter

Skattekostnaden i resultatregnskapet omfatter både periodens betalbare skatt og endring i utsatt skatt / utsatt skattefordel. Utsatt skatt / skattefordel er beregnet med 22 % på grunnlag av de midlertidige forskjeller som eksisterer mellom regnskapsmessige og skattemessige verdier ved utgangen av regnskapsåret. Skatteøkende og skattereduserende midlertidige forskjeller, som reverseres eller kan reversere i samme periode, er utlignet og nettoført.

Note 1 Ansatte, godtgjørelser, lån til ansatte m.m

Selskapet har ikke hatt ansatte og er således ikke pliktig til å ha tjenestepensjonsordning etter lov om obligatorisk tjenestepensjon.

Revisor

Honorar til revisor for 2024 utgjør kr 25 000 for revisjon. I tillegg kommer honorar for andre tjenester med kr 52 000. Alle beløp er eks. mva.



Johs. Ørland Holding AS

Org. nr.: 997 098 927

Noter til regnskapet for 2024

Note 2 Datterselskap

Selskap	Forr.kontor	Eierandel	Selskapets egenkapital	Selskapets resultat
JØS AS	Sandnes	100%	39 087 363	3 397 764
JØS Eiendom AS	Sandnes	100%	16 565 026	- 1 389 998

Datterselskapene eier i sin tur flere selskaper.

Note 3 Skatt

Årets skattekostnad	2024	2023
Resultatført skatt på ordinært resultat:		
Betalbar skatt	0	0
Endring i utsatt skattefordel	-24 119	-21 302
Skattekostnad ordinært resultat	-24 119	-21 302

Skattepliktig inntekt:		
Resultat før skatt	-109 632	1 403 172
Permanente forskjeller	0	-1 500 000
Skattepliktig inntekt	-109 632	-96 828

Betalbar skatt i balansen:		
Betalbar skatt på årets resultat	0	0
Sum betalbar skatt i balansen	0	0

Skatteeffekten av midlertidige forskjeller og underskudd til fremføring som har gitt opphav til utsatt skatt og utsatte skattefordeler, spesifisert på typer av midlertidige forskjeller

	2024	2023	Endring
Akkumulert fremførbart underskudd	-563 960	-454 328	109 632
Grunnlag for utsatt skattefordel	-563 960	-454 328	109 632
Utsatt skattefordel (22 %)	-124 071	-99 952	24 119

Note 4 Egenkapital

	Aksjekapital	Overkurs	Annen egenkapital	Sum
Egenkapital 01.01.	884 000	12 873	9 127 017	10 023 890
Årsresultat			-85 513	-85 513
Avsatt utbytte			0	0
Egenkapital 31.12	884 000	12 873	9 041 505	9 938 378



Johs. Ørland Holding AS

Org. nr.: 997 098 927

Noter til regnskapet for 2024

Note 5 Mellomværende med selskap i samme konsern m.v.

	2024	2023
Kortsiktige fordringer	0	0
Kortsiktig gjeld	-18 216 450	16 416 450

Transaksjoner mellom selskaper i konsernet er basert på forretningsmessige vilkår.

Note 6 Aksjekapital og aksjonærinformasjon

Aksjekapitalen i Johs. Ørland Holding AS pr 31.12 består av følgende aksjeklasser:

	Antall	Pålydende	Bokført
Ordinære aksjer	68	13 000	884 000

Aksjene har lik stemmerett og lik rett til utbytte.

Eierstruktur:

Selskapets aksjonær pr. 31.12. var:

	Ordinære	Eierandel
Anne Beth Haugland	68	100 %
Totalt antall aksjer	68	100 %



Års- og
konsernregnskap

Johs Ørland Holding AS

31.12.2024



Johs. Ørland Holding AS, Konsernregnskap

Foretaksnr.: 997 098 927

RESULTATREGNSKAP

	NOTE	2024	2023
DRIFTSINNTEKTER OG DRIFTSKOSTNADER			
Salgsinntekter		345 118 217	414 707 007
Andre inntekter		11 135 060	7 489 238
SUM DRIFTSINNTEKTER	12	356 253 277	422 196 245
Lønnskostnad	2	138 016 250	152 545 509
Ordinære avskrivninger	3	14 153 747	13 633 607
Annen driftskostnad	2,4,11	189 632 174	256 171 106
SUM DRIFTSKOSTNADER		341 802 170	422 350 222
DRIFTSRESULTAT		14 451 106	-153 977
FINANSINNTEKTER OG FINANSKOSTNADER			
Inntekt på Investering i tilknyttet selskap	13	406 241	523 915
Renteinntekter		520 118	239 076
Andre finansinntekter		0	6 116
Rentekostnader		14 409 981	11 471 802
NETTO FINANSKOSTNAD		-13 483 623	-10 702 695
RESULTAT FØR SKATTEKOSTNAD		967 484	-10 856 672
Skattekostnad på ordinært resultat	8	239 458	-1 994 659
ÅRSRESULTAT		728 026	-8 862 013



Johs. Ørland Holding AS, Konsernregnskap

Foretaksnr.: 997 098 927

BALANSE PR 31.12	NOTE	2024	2023
EIENDELER			
Goodwill	3	5 212 950	6 522 255
SUM IMMATERIELLE EIENDELER		5 212 950	6 522 255
Tomter og bygninger	3	207 884 672	129 392 814
Driftsløsøre, maskiner og anlegg	3	46 710 349	58 485 407
SUM VARIGE DRIFTSMIDLER		254 595 021	187 878 220
Investering i tilknyttet selskap	13	26 352	4 425 959
SUM FINANSIELLE ANLEGGSMIDLER		26 352	4 425 959
SUM ANLEGGSMIDLER		259 834 323	198 826 433
Kundefordringer	4	41 247 157	43 425 049
Andre fordringer		9 736 357	7 896 502
SUM FORDRINGER		50 983 514	51 321 551
Bank og kontanter	9	14 401 481	15 216 810
SUM BANKINNSKUDD OG KONTANTER		14 401 481	15 216 810
SUM OMLØPSMIDLER		65 384 995	66 538 361
SUM EIENDELER		325 219 317	265 364 794




Johs. Ørland Holding AS, Konsernregnskap

Foretaksnr.: 997 098 927

BALANSE PR 31.12	NOTE	2024	2023
EGENKAPITAL OG GJELD			
Aksjekapital	5	884 000	884 000
Overkurs		12 873	12 873
SUM INNSKUTT EGENKAPITAL		896 873	896 873
Annen egenkapital		31 994 640	22 439 204
SUM OPPTJENT EGENKAPITAL		31 994 640	22 439 204
SUM EGENKAPITAL	10	32 891 513	23 336 077
Utsatt skatt	8	8 496 803	6 675 531
SUM FORPLIKTELSER		8 496 803	6 675 531
Gjeld til kredittinstitusjoner	6	208 888 985	159 566 498
SUM LANGSIKTIG GJELD		208 888 985	159 566 498
Gjeld til kredittinstitusjoner	6	19 871 872	13 205 836
Leverandørgjeld		16 326 520	18 235 813
Betalbar skatt	8	0	0
Skyldig offentlige avgifter		15 465 168	15 168 033
Skyldig utbytte		0	2 000 000
Annen kortsiktig gjeld		23 278 455	27 177 004
SUM KORTSIKTIG GJELD		74 942 016	75 786 686
SUM EGENKAPITAL/GJELD		325 219 317	265 364 794

Sandnes, 17. juni 2025



Kjell H. Haugland
Styreleder



Johs. Ørland Holding AS, Konsernregnskap

Foretaksnr.: 997 098 927

KONTANSTØMSOPPSTILLING

	2024	2023
Kontantstrøm fra operasjonelle aktiviteter		
*)Tilført fra årets virksomhet	3 980 603	-4 943 731
Endring i kundeforhold/leverandører	268 600	11 059 259
Endring i andre tidsavgrensningsposter	-5 441 270	6 520 901
Netto kontantstrøm fra operasjonell aktivitet	-1 192 068	12 636 429
Kontantstrømmer fra investeringsaktiviteter		
Investering i varige driftsmidler	-102 011 812	-10 701 117
Salgssum driftsmidler	28 655 659	14 975 447
Netto kontantstrøm fra investering i aksjer	0	666 667
Netto tilført ved oppkjøp av konsernselskap	19 744 369	0
Netto kontantstrømmer fra invest.aktivitet	-53 611 784	4 940 997
Kontantstrømmer fra finansieringsaktiviteter		
Økning(+)/reduksjon (-) langsiktig gjeld	49 322 486	-12 649 139
Økning(+)/reduksjon (-) kortsiktig gjeld	6 666 036	-7 517 067
Utbetalt utbytte	-2 000 000	-2 000 000
Netto kontantstrøm fra finansieringsaktivitet	53 988 523	-22 166 206
Netto endring i likvider	-815 329	-4 588 779
Netto endring av likvider	-815 329	-4 588 779
Likviditetsbeholdning 01.01	15 216 810	19 805 589
Likviditetsbeholdning 31.12	14 401 481	15 216 810
*)		
Årets resultat	728 026	-8 862 013
Årets skattekostnad	239 458	-1 994 659
Gevinst ved salg driftsmidler	-11 135 060	-7 489 238
Netto tap kunder	-5 568	-231 428
Ordinære avskrivninger	14 153 747	13 633 607
Tilført fra årets virksomhet	3 980 603	-4 943 731



Johs. Ørland Holding AS, konsernregnskap

NOTER TIL REGNSKAPET FOR 2024

Note 1 Regnskapsprinsipper og virkning av prinsippendringer

Årsregnskapet er satt opp i samsvar med regnskapslovens bestemmelser og norske regnskapsstandarder.

Hovedregel for vurdering og klassifisering av eiendeler og gjeld

Eiendeler bestemt til varig eie eller bruk er klassifisert som anleggsmidler. Andre eiendeler er klassifisert som omløpsmidler. Fordringer som skal tilbakebetales innen et år er uansett klassifisert som omløpsmidler. Ved klassifisering av kortsiktig og langsiktig gjeld er analoge kriterier lagt til grunn.

Anleggsmidler vurderes til anskaffelseskost, men nedskrives til virkelig verdi når verdifallet forventes ikke å være forbigående. Anleggsmidler med begrenset økonomisk levetid avskrives planmessig. Langsiktig gjeld balanseføres til nominelt mottatt beløp på etableringstidspunktet.

Omløpsmidler vurderes til laveste av anskaffelseskost og virkelig verdi. Kortsiktig gjeld balanseføres til nominelt mottatt beløp på etableringstidspunktet.

Varige driftsmidler

Varige driftsmidler avskrives over forventet økonomisk levetid. Avskrivningene er som hovedregel fordelt lineært over antatt økonomisk levetid.

Aksjer og andeler i tilknyttet selskap og datterselskap

Morselskapet anvender kostmetoden for investeringer i datterselskap og tilknyttede selskap. Investeringen blir nedskrevet til virkelig verdi dersom verdifallet ikke er forbigående. Mottatt utbytte og konsernbidrag inntektsføres som annen finansinntekt.

Fordringer

Kundefordringer og andre fordringer oppføres til pålydende etter fradrag for avsetning til forventet tap. Avsetning til tap gjøres på grunnlag av en individuell vurdering av de enkelte fordringene. I tillegg gjøres det for øvrige kundefordringer en uspesifisert avsetning for å dekke antatt tap.

Inntekts- og kostandsføringstidspunkt (sammenstilling)

Inntekt resultatføres som hovedregel når den er opptjent. Utgifter sammenstilles med og kostnadsføres samtidig med de inntekter utgiftene kan henføres til. Utgifter som ikke kan henføres direkte til inntekter, kostnadsføres når de påløper.

Konsern

Konsernregnskapet består av morselskapet Johs. Ørland Holding AS og de heleide datterselskapene JØS AS og JØS Eiendom AS og med de heleide datterdatterselskapene Ørland Transport AS, Svipp AS, Fosseikeveien 10 AS, Fosseikeveien 15 AS, Fosseikeveien 17 AS og Larsamyrå 10 AS. Alle interne transaksjoner og mellomværender er eliminert.

Investeringer i tilknyttede selskap inngår i konsernregnskapet til egenkapitalmetoden.

Skatter

Skattekostnaden i resultatregnskapet omfatter både periodens betalbare skatt og endring i utsatt skatt / utsatt skattefordel. Skatteøkende og skattereduserende midlertidige forskjeller som reverseres eller kan reversere i samme periode er utlignet og nettoført.



Johs. Ørland Holding AS konsernregnskap

Note 2 Ansatte, godtgjørelser, lån til ansatte m.v.

Lønnskostnader består av følgende poster:	2024	2023
Lønninger	112 390 285	124 988 150
Arbeidsgiveravgift	17 628 630	18 477 508
Pensjonskostnader (innskuddsbasert)	5 587 762	6 552 020
Andre lønnskostnader	2 409 573	2 527 831
Sum lønnskostnader	<u>138 016 250</u>	<u>152 545 509</u>
Gjennomsnittlig antall årsverk	166	196

Morselskapet Johs. Ørland Holding AS har ingen ansatte og leier inn administrative tjenester fra øvrige selskaper i konsernet.

Revisor

Revisjonshonorar for konsernet utgjør kr. 344 500. Honorar for andre tjenester utgjør kr. 158 100. Beløpene er eks.mva.

Note 3 Varige driftsmidler

	Driftsmidler	Goodwill
Anskaffelseskost 01.01.	259 702 075	12 843 050
Tilgang*	102 111 822	0
Avgang	<u>22 450 569</u>	<u>0</u>
Anskaffelseskost 31.12.	339 263 318	12 843 050
Akkumulerte avskrivninger 31.12.	<u>84 668 297</u>	<u>7 630 100</u>
Balanseført verdi pr 31.12.	<u>254 595 021</u>	<u>5 212 950</u>
Årets avskrivninger (lineære)	<u>12 844 442</u>	<u>1 309 305</u>

Goodwill avskrives over 10 år som er forventet varighet av direkte positive synergier fra ervervede virksomheter.

*Tilgang 2024 inkluderer trinnvist oppkjøp av datterselskap fosseikeveien 10 AS

Investeringer og salg av varige driftsmidler de siste 5 år:

	<u>Investert</u>	<u>Solgt</u>
2020	114 047 578	13 260 416
2021	10 914 314	12 862 462
2022	73 436 339	24 398 195
2023	10 701 117	14 975 447
2024	102 011 812	22 450 569



Johs. Ørland Holding AS konsernregnskap

Note 4 Kundefordringer

	2024	2023
Kundefordringer til pålydende	41 783 804	44 375 049
Avsatt til tap	536 647	950 000
Bokført verdi	<u>41 247 157</u>	<u>43 425 049</u>

Årets netto konstaterte tap	<u>116 563</u>	<u>238 362</u>
-----------------------------	----------------	----------------

Note 5 Aksjeeiere

Selskapets aksjonærer	Eierandel
Anne Beth Haugland (nærstående til styreleder)	100 %

Note 6 Langsiktig gjeld og pantstillelser

	2024	2023
Pantesikret gjeld:		
Gjeld til kredittinstitusjoner	228 760 857	172 772 334
Eiendeler stillet som sikkerhet:		
Tomter og bygninger	207 884 672	129 392 814
Transportmidler og driftstilbehør	46 710 349	58 485 407
Kundefordringer	41 247 157	43 425 049

Leasingavtaler er sikret med pant i bilene.
Det er avgitt garantier knyttet til transportløyver mm overfor Rogaland Fylkeskommune og Statens Vegvesen på total kr 7 523 000.

Note 7 Pensjonsforpliktelser

Selskapet har innskuddspensjon som tilfredsstiller lovens krav.



Johs. Ørland Holding AS konsernregnskap

Note 8 Skattekostnad

Årets skattekostnad består av:

	2024	2023
Betalbar skatt på årets resultat	0	0
Endring utsatt skatt/skattefordel	1 821 273	-1 994 659
Endring utsatt skatt som ikke inngår i årets skattekostnad knyttet til trinnvist oppkjøp	-1 581 815	0
Netto skattekostnad	<u>239 458</u>	<u>-1 994 659</u>

Betalbar skatt	<u>0</u>	<u>0</u>
Sum betalbar skatt i balansen	<u>0</u>	<u>0</u>

Spesifikasjon av grunnlag for utsatt skatt og utsatt skattefordel:

	2024	2023
Anleggsmidler	59 628 421	51 774 646
Omløpsmidler/andre avsetninger	-527 608	-997 588
Fremførbart skattemessig underskudd	<u>-20 478 978</u>	<u>-20 489 616</u>
Netto midlertidige forskjeller	38 621 835	30 287 442
Negative forskjeller ikke medtatt	0	0
Netto grunnlag for utsatt skatt	<u>38 621 835</u>	<u>30 287 442</u>
Utsatt skatt (22% av grunnlaget)	<u>8 496 803</u>	<u>6 675 531</u>

Note 9 Bankinnskudd

Bankinnskudd inkluderer bundne skattetrekkmidler med kr. 4 654 467.

Note 10 Egenkapital

	Aksjekapital	Overkurs	Annen egenkapital	Sum
Egenkapital 01.01.	884 000	12 873	22 439 204	23 336 077
Årets resultat			728 026	726 026
Merverdi – trinnvist oppkjøp			8 827 410	8 827 410
Egenkapital 31.12	884 000	12 873	31 994 640	32 891 513



Johs. Ørland Holding AS konsernregnskap

Note 11 Leieavtaler

Konsernet inngår jevnlig leieavtaler for sitt transportmateriell og driftsmidler for øvrig. Avtalene løper normalt i 7 år. Ved utgangen av året løper totalt 135 avtaler.

Avtalene er behandlet som operasjonelle leasingavtaler i årsregnskapet. Avtalene gir konsernet anledning til utkjøp av driftsmidlene ved utløp av avtaleperioden eller tidligere.

	2024	2023
Årlige leiekostnader utgjør	31 962 247	37 534 763

Note 12 Virksomhetsområder

Konsernets virksomhet består i all vesentlighet av levering av transporttjenester i Norge. Eiendomsselskapene som inngår i konsernet, leverer primært utleie til øvrige konsernselskaper og leieinntekter / leiekostnader er eliminert i konsernregnskapet.

Note 13 Tilknyttet selskap

Konsernet eier 50% av aksjene i Sterk Trailers AS. Investeringene er regnskapsført etter egenkapitalmetoden i konsernregnskapet. Kostpris på aksjene i Sterk Trailers AS er kr 200 000 og det er ikke identifisert merverdier på anskaffelsestidspunktet.

Inntektsført resultat fra tilknyttede selskaper etter avskrivning på merverdi og skatt utgjør kr 406 241 for 2024. (Inntektsført resultat tilknyttet selskap inkluderer resultat for 01.01.24 – 30.09.24 for Fosseikeveien 10 AS. Fra 01.10.2024 er Fosseikeveien 10 AS et heleid datterselskap). Balanseført verdi ved utgangen av året utgjør kr 26 352.