



ÅRSREGNSKAPET FOR REGNSKAPSÅRET 2021 - GENERELL INFORMASJON

Enheten

Organisasjonsnummer: 952 387 502
Organisasjonsform: Aksjeselskap
Foretaksnavn: HANSO HOLDING AS
Forretningsadresse: Evjenvegen 130
9024 TOMASJORD

Regnskapsår

Årsregnskapets periode: 01.01.2021 - 31.12.2021

Konsern

Mørselskap i konsern: Ja
Konsernregnskap lagt ved: Ja

Regnskapsregler

Regler for små foretak benyttet: Nei
Benyttet ved utarbeidelsen av årsregnskapet til selskapet: Regnskapslovens alminnelige regler
Benyttet ved utarbeidelsen av årsregnskapet til konsernet: Regnskapslovens alminnelige regler

Årsregnskapet fastsatt av kompetent organ

Bekreftet av representant for selskapet: Trond-Børre Hansen
Dato for fastsettelse av årsregnskapet: 10.06.2022

Grunnlag for avgivelse

År 2021: Årsregnskapet er elektronisk innlevert
År 2020: Tall er hentet fra elektronisk innlevert årsregnskap fra 2021

Det er ikke krav til at årsregnskapet m.v. som sendes til Regnskapsregisteret er undertegnet. Kontrollen på at dette er utført ligger hos revisor/enhetens øverste organ. Sikkerheten ivaretas ved at innsender har rolle/rettighet for innsending av årsregnskapet via Altinn, og ved at det bekreftes at årsregnskapet er fastsatt av kompetent organ.

Brønnøysundregistrene, 27.07.2023



Resultatregnskap

Beløp i: NOK	Note	2021	2020
RESULTATREGNSKAP			
Inntekter			
Salgsinntekt		4 274 090	5 035 307
Annen driftsinntekt		2 195 489	2 152 440
Sum inntekter		6 469 579	7 187 747
Kostnader			
Lønnskostnad	1	3 023 731	2 856 803
Annen driftskostnad	1	393 761	386 568
Sum kostnader		3 417 492	3 243 370
Driftsresultat		3 052 086	3 944 376
Finansinntekter og finanskostnader			
Inntekt på investering i datterselskap	2	9 000 000	9 800 000
Renteinntekt fra foretak i samme konsern		113 417	384 918
Annen renteinntekt		10 936	27 207
Sum finansinntekter		9 124 353	10 212 125
Annen rentekostnad		205	4 872
Sum finanskostnader		205	4 872
Netto finans		9 124 149	10 207 253
Ordinært resultat før skattekostnad		12 176 235	14 151 630
Skattekostnad på ordinært resultat	3	698 798	957 324
Ordinært resultat etter skattekostnad		11 477 437	13 194 306
Årsresultat		11 477 437	13 194 306
Årsresultat etter minoritetsinteresser		11 477 437	13 194 306
Overføringer og disponeringer			
Ordinært utbytte	4	3 000 000	6 000 000
Overføringer annen egenkapital	4	8 477 437	7 194 306
Sum overføringer og disponeringer		11 477 437	13 194 306



Resultatregnskap

Beløp i: NOK	Note	2021	2020
---------------------	-------------	-------------	-------------



Balanse

Beløp i: NOK	Note	2021	2020
BALANSE - EIENDELER			
Anleggsmidler			
Immaterielle eiendeler			
Finansielle anleggsmidler			
Investering i datterselskap	5	48 730 908	48 461 284
Lån til foretak i samme konsern	2		10 000 000
Investeringer i aksjer og andeler		5 000	5 000
Andre fordringer	2	24 000	24 000
Sum finansielle anleggsmidler		48 759 908	58 490 284
Sum anleggsmidler		48 759 908	58 490 284
Omløpsmidler			
Varer			
Fordringer			
Andre fordringer		25 820	57 083
Konsernfordringer	2	9 867 309	12 323 438
Sum fordringer		9 893 129	12 380 521
Bankinnskudd, kontanter og lignende			
Bankinnskudd, kontanter o.l.	6	29 670 078	11 206 107
Sum bankinnskudd, kontanter og lignende		29 670 078	11 206 107
Sum omløpsmidler		39 563 206	23 586 628
SUM EIENDELER		88 323 115	82 076 912
BALANSE - EGENKAPITAL OG GJELD			
Egenkapital			
Innskutt egenkapital			
Selskapskapital	4,7	5 450 000	5 450 000
Sum innskutt egenkapital		5 450 000	5 450 000



Balanse

Beløp i: NOK	Note	2021	2020
Opptjent egenkapital			
Annen egenkapital	4	73 723 632	65 246 195
Sum opptjent egenkapital		73 723 632	65 246 195
Sum egenkapital		79 173 632	70 696 195
Gjeld			
Langsiktig gjeld			
Utsatt skatt	3	20 233	22 482
Sum avsetninger for forpliktelser		20 233	22 482
Annen langsiktig gjeld			
Langsiktig konserngjeld	2	4 222 536	
Sum annen langsiktig gjeld		4 222 536	
Sum langsiktig gjeld		4 242 769	22 482
Kortsiktig gjeld			
Leverandørgjeld		21 162	40 433
Betalbar skatt	3	624 999	33 985
Skyldig offentlige avgifter		666 804	703 747
Utbytte	4	3 000 000	6 000 000
Kortsiktig konserngjeld	2	345 672	4 335 706
Annen kortsiktig gjeld		248 077	244 364
Sum kortsiktig gjeld		4 906 713	11 358 235
Sum gjeld		9 149 482	11 380 717
SUM EGENKAPITAL OG GJELD		88 323 115	82 076 912



Konsernets resultatregnskap

Beløp i: NOK	Note	2021	2020
RESULTATREGNSKAP			
Inntekter			
Salgsinntekt	1	142 220 125	169 194 520
Annen driftsinntekt		5 811 792	4 583 531
Sum inntekter		148 031 917	173 778 051
Kostnader			
Endring i beholdning av varer under tilvirkning og ferdig tilvirkede varer		-1 082 408	1 319 614
Varekostnad		50 233 131	57 608 024
Lønnskostnader	3	38 657 814	40 203 067
Avskrivning på driftsmidler	4	10 994 696	10 355 154
Andre driftskostnader		30 083 296	31 066 087
Sum kostnader		128 886 529	140 551 946
Driftsresultat		19 145 388	33 226 105
Finansinntekter og finanskostnader			
Annen renteinntekt		15 336	116 734
Finansinntekter		1 150 028	2 009 053
Sum finansinntekter		1 165 364	2 125 787
Annen rentekostnad		5 925 016	8 452 175
Finanskostnader		1 655 147	1 712 799
Sum finanskostnader		7 580 163	10 164 974
Netto finans		-6 414 799	-8 039 187
Ordinært resultat før skattekostnad		12 730 589	25 186 918
Ordinært resultat etter skattekostnad		12 730 589	25 186 918
Skattekostnad	5	2 162 590	4 921 763
Årsresultat		10 567 999	20 265 155
Årsresultat etter minoritetsinteresser		10 567 999	20 265 155



Konsernets resultatregnskap

Beløp i: NOK	Note	2021	2020
Overføringer og disponeringer			
Ordinært utbytte		3 000 000	6 000 000
Overført til annen egenkapital		7 567 999	14 265 155
Sum overføringer og disponeringer		10 567 999	20 265 155



Konsernets balanse

Beløp i: NOK	Note	2021	2020
BALANSE - EIENDELER			
Anleggsmidler			
Immaterielle eiendeler			
Varige driftsmidler			
Tomter, bygninger og lignende	4	168 632 677	173 069 147
Maskiner og anlegg	4	44 877 191	36 798 323
Driftsløsøre, inventar, verktøy, kontormaskiner o.l.	4	9 282 852	7 540 090
Sum varige driftsmidler		222 792 720	217 407 560
Finansielle anleggsmidler			
Investering i datterselskap	12		
Lån til foretak i samme konsern	11		
Investeringer i aksjer/ andeler		5 000	5 000
Andre langsiktige fordringer	11		
Sum finansielle anleggsmidler		5 000	5 000
Sum anleggsmidler		222 797 720	217 412 560
Omløpsmidler			
Varer			
Varer	6	32 965 569	37 528 344
Sum varer		32 965 569	37 528 344
Fordringer			
Kundefordringer		3 676 866	6 613 484
Andre fordringer		7 504 077	4 241 674
Konsernfordringer	11		
Sum fordringer		11 180 943	10 855 158
Bankinnskudd, kontanter og lignende			
Bankinnskudd, kontanter	7	88 629 628	88 478 093
Sum bankinnskudd, kontanter og lignende		88 629 628	88 478 093
Sum omløpsmidler		132 776 140	136 861 595



Konsernets balanse

Beløp i: NOK	Note	2021	2020
SUM EIENDELER		355 573 860	354 274 155
BALANSE - EGENKAPITAL OG GJELD			
Egenkapital			
Innskutt egenkapital			
Aksjekapital	8, 9	5 450 000	5 450 000
Sum innskutt egenkapital		5 450 000	5 450 000
Opptjent egenkapital			
Annen egenkapital	9	129 578 198	122 032 562
Sum opptjent egenkapital		129 578 198	122 032 562
Sum egenkapital		135 028 198	127 482 562
Gjeld			
Langsiktig gjeld			
Utsatt skatt	5	5 695 245	4 441 548
Periodisert tilskudd	2	3 600 226	2 602 807
Sum avsetninger for forpliktelser		9 295 471	7 044 355
Annen langsiktig gjeld			
Gjeld til kredittinstitusjoner	3, 10	182 085 845	187 469 177
Langsiktig konserngjeld	11		
Sum annen langsiktig gjeld		182 085 845	187 469 177
Sum langsiktig gjeld		191 381 316	194 513 532
Kortsiktig gjeld			
Gjeld til kredittinstitusjoner	3		
Leverandørgjeld		10 170 095	9 085 654
Betalbar skatt	5	951 272	3 636 451
Skyldige offentlige avgifter		4 296 677	4 503 612
Utbytte		3 000 000	6 000 000
Kortsiktig konserngjeld	11		
Annen kortsiktig gjeld		10 746 301	9 052 344
Sum kortsiktig gjeld		29 164 345	32 278 061



Konsernets balanse

Beløp i: NOK	Note	2021	2020
Sum gjeld		220 545 661	226 791 593
SUM EGENKAPITAL OG GJELD		355 573 859	354 274 155



Hanso Holding AS

Kontantstrømoppstilling, indirekte modell

Hanso Holding AS		Konsern	
2021	2020	2021	2020
Kontantstrømmer fra operasjonelle aktiviteter:			
12 176 235	14 151 629	12 730 589	25 186 918
-33 985	0	-3 636 451	0
0	0	10 994 696	10 355 154
0	0	4 562 775	-733 225
0	0	2 936 618	163 289
-19 271	-484 619	1 084 441	-3 953 078
-59 050	2 763 894	-1 724 364	4 604 618
12 063 929	16 430 904	26 948 304	35 623 676
Kontantstrømmer fra investeringsaktiviteter:			
0	0	-15 413 437	-14 314 403
0	-10 766 373	0	0
12 513 212	0	0	0
-345 672	-3 293 578	0	0
12 167 540	-14 059 951	-15 413 437	-14 314 403
Kontantstrømmer fra finansieringsaktiviteter:			
0	0	0	-78 440 386
0	0	0	81 416 668
0	0	-5 383 332	0
232 502	0	0	0
0	-2 000 484	0	0
-6 000 000	-5 000 000	-6 000 000	-5 000 000
-5 767 498	-7 000 484	-11 383 332	-2 023 718
18 463 971	-4 629 531	151 535	19 285 555
11 206 107	15 835 638	88 478 093	69 192 538
29 670 078	11 206 107	88 629 628	88 478 093



Hanso Holding AS
Noter til regnskapet for 2021

Regnskapsprinsipper

Årsregnskapet er satt opp i samsvar med regnskapsloven og god regnskapsskikk. Selskapet har videre fulgt relevante bestemmelser i Norsk Regnskapsstandard utarbeidet av Norsk Regnskapssiftelse.

Konsolideringsprinsipper

Konsernregnskapet omfatter morselskapet Hanso Holding AS og følgende datterselskap: Drytech AS, Hanso Eiendom AS, Hanso Eiendomsutvikling AS og Drytech AB.

Konsernregnskapet utarbeides som om konsernet var en økonomisk enhet. Transaksjoner og mellomværende mellom selskapene i konsernet elimineres. Konsernregnskapet utarbeides etter ensartede prinsipper, ved at datterselskapene følger de samme regnskapsprinsipper som morselskapet.

Datterselskap

Investering i datterselskapet er vurdert etter kostmetoden i selskapsregnskapet. Investeringene vurderes til anskaffelseskost for aksjene med mindre nedskrivning har vært nødvendig. Utbytte er inntektsført samme år som det er avsatt i datterselskapet.

Driftsinntekter

Inntektsføring ved salg av varer skjer på leveringstidspunktet. Tjenester inntektsføres etter hvert som de blir levert.

Omløpsmidler og kortsiktig gjeld

Omløpsmidler og kortsiktig gjeld omfatter poster som forfaller til betaling innen ett år etter siste dag i regnskapsåret, samt poster som knytter seg til varekretsløpet. Omløpsmidler vurderes til laveste verdi av anskaffelseskost og antatt virkelig verdi (laveste verdis prinsipp).

Anleggsmidler og langsiktig gjeld

Anleggsmidler omfatter eiendeler bestemt til varig eie og bruk for virksomheten. Anleggsmidler er vurdert til anskaffelseskost. Varige driftsmidler føres opp i balansen og avskrives over driftsmidlets forventede økonomiske levetid.

Valuta

Pengeposter i utenlandsk valuta vurderes etter kursen på valutaen etter kursnoteringen på den siste dagen i regnskapsåret.

Varer

Varer er vurdert til laveste av anskaffelseskost (FIFO-prinsippet) og netto salgsverdi (laveste verdis prinsipp)

Egentilvirkede ferdigvarer og varer i arbeid

Anskaffelseskost for disse varene er direkte kostnader og en forholdsmessig andel av indirekte variable og faste tilvirkningskostnader. Andel av faste kostnader er begrenset til andel ved normal kapasitetsutnyttelse. Ved beregning av virkelig verdi er salgpris på et fremtidig salgstidspunkt fradratt salgskostnader og tilvirkningskostnader som påløper for å bringe varer i arbeid i salgsferdig tilstand.

Fordringer

Kundefordringer og andre fordringer føres opp i balansen til pålydende etter fradrag for avsetning til påregnelig tap. Avsetning til påregnelig tap gjøres på grunnlag av en individuell vurdering av de enkelte fordringene. I tillegg gjøres det for øvrige kundefordringer en uspesifisert avsetning for å dekke antatt tap. Andre fordringer er også gjenstand for en tilsvarende vurdering.



Hanso Holding AS
Noter til regnskapet for 2021

Pensjonsforpliktelser

Pensjonsordning finansiert via sikrede ordninger er ikke balanseført. Pensjonspremien føres opp sammen med lønnskostnader

Obligatorisk tjenestepensjon

Selskapet er pliktig til å ha en tjenestepensjonsordning etter lov om obligatorisk tjenestepensjon og har en pensjonsordning som oppfyller kravene etter denne loven. Ordningen er innskuddsbasert og omfatter alle ansatte i selskapet.

Skatt

Skattekostnaden i resultatregnskapet omfatter både periodens betalbare skatt og endring i utsatt skatt/utsatt skattefordel. Utsatt skatt/utsatt skattefordel er beregnet med 22 % i år på grunnlag av de midlertidige forskjeller som eksisterer mellom regnskapsmessige og skattemessige verdier, samt ligningsmessig underskudd til fremføring ved utgangen av regnskapsåret. Skatteøkende og skatte-reducerende midlertidige forskjeller som reverserer eller kan reversere i samme periode er utlignet og nettoført.

Kontantstrømoppstilling

Kontantstrømoppstillingen utarbeides etter den indirekte metoden. Kontanter og kontantekvivalenter omfatter kontanter, bankinnskudd and andre kortsiktige, likvide plasseringer som umiddelbart og med uvesentlig kursrisiko kan konverteres til kjente kontantbeløp og med gjenværende løpetid mindre enn tre måneder fra anskaffelsesdato.

Note 1 Salgsinntekt

	Hanso Holding AS		Konsern	
	2021	2020	2021	2020
Spesifikasjon av salg fordelt geografisk				
Norden	4 274 090	5 035 307	135 249 871	158 858 738
Andre land	0	0	6 970 254	10 335 782
Totalt	4 274 090	5 035 307	142 220 125	169 194 520

Note 2 Tilskudd

Konsernet har balanseført tilskudd med kr 3.600.226 pr 31.12.2021. Inntektsføring av tilskudd skjer i samme takt som avskrivningene for de driftsmidlene tilskuddet er knyttet til.



Hanso Holding AS
Noter til regnskapet for 2021

Note 3 Lønnskostnad

Spesifikasjon av lønnskostnadene	Hanso Holding AS		Konsern	
	2021	2020	2021	2020
Lønn og styrehonorar	2 377 326	2 345 557	32 481 878	34 121 853
Arbeidsgiveravgift	206 989	209 802	2 878 821	2 786 402
Pensjonskostnader	439 416	262 192	2 475 062	2 451 298
Andre ytelser	0	39 252	822 053	843 514
Totalt	3 023 731	2 856 803	38 657 814	40 203 067

Konsernet har i gjennomsnitt hatt 65 årsverk (inkl. Innleie). I 2020 var det i gjennomsnitt 62 årsverk inkl. innleie. Hanso Holding AS har i gjennomsnitt hatt 2 årsverk.

Ytelser til ledende personer og revisor	Hanso Holding AS	
	2021	2020
Adm.dir. (morselskapet)	1 284 665	1 287 488
Styremedlemmer (morselskapet)	64 385	64 385

Revisjonshonorar består av følgende:	Hanso Holding AS		Konsern	
	2021	2020	2021	2020
Revisjon	46 000	45 000	228 500	215 000
Utarb. av regnskap og ligningspapirer	35 300	34 500	89 700	87 500
Andre tjenester	25 253	10 000	60 261	48 900
Andre attestasjonstjenester	0	0	30 000	28 750
Samlet honorar til revisor	106 553	89 500	408 461	380 150

Obligatorisk tjenestepensjon

To av konsernets selskaper er pliktig til å ha en tjenestepensjonsordning etter lov om obligatorisk tjenestepensjon og har en pensjonsordning som oppfyller kravene etter denne loven. Ordningen er innskuddsbasert og omfatter alle ansatte i driftsselskapet. I morselskapet er ordningen ytelsesbasert. Innskudd i ordningene er i 2021 kostnadsført med kr 1.895.730 (kr 1.600.410 i 2020).

Avtalefestet pensjon (AFP)

Et av konsernets selskaper er bundet av en avtale mellom Næringslivets Hovedorganisasjon og landsorganisasjonen i Norge om en fellesordning for avtalefestet pensjon gjennom en direkteavtale med Norsk Nærings- og Nytelsesmiddelarbeiderforbund. Ordningen er ytelsesbasert og omfatter alle ansatte i selskapet. Premier til ordningen i 2021 er kostnadsført med kr 573.642 (kr 600.140 i 2020).



Hanso Holding AS
Noter til regnskapet for 2021

Note 4 Varige driftsmidler

Konsern

	Forr.bygg inkl. tomter	Maskiner og anlegg	Driftsløsøre mv.	Sum
Anskaffelseskost pr 01.01	183 172 858	109 300 733	31 417 900	323 891 491
Tilgang	853 424	11 763 049	2 796 964	15 413 437
Avgang				0
Anskaffelseskost pr 31.12.	184 026 282	121 063 782	34 214 864	339 304 928
Akk. av/ nedskrivn. pr 01.01	10 103 712	71 535 990	23 877 810	105 517 512
Ordinære avskrivninger	5 289 893	4 650 601	1 054 202	10 994 696
Akk. av / nedskrivn. pr 31.12	15 393 605	76 186 591	24 932 012	116 512 208
Balanseført verdi pr 31.12	168 632 677	44 877 191	9 282 852	222 792 720

Prosentstørrelse for ord. avskrivn. 2%-10% 5%-10% 12%-33%

Tomter inngår i anskaffelseskost pr 01.01 med kr 14.339.735 og pr 31.12 med kr 14.339.735.

Note 5 Skatt

	Hanso Holding AS	
	2021	2020
Spesifikasjon av årets skattegrunnlag:		
Resultat før skattekostnader	12 176 235	14 151 630
Permanente og andre forskjeller	124	-163
Skattefritt utbytte fra DS	-9 000 000	-9 800 000
Endring i midlertidige forskjeller	10 219	25 547
Inntekt før anvendelse av fremf. Underskudd	3 186 578	4 377 014
Anvendt skattemessig framførbart underskudd		0
Inntekt før fradrag for evt. konsernbidrag	3 186 578	4 377 014
Ytet konsernbidrag	-345 672	-4 222 536
Inntekt	2 840 906	154 478

	Hanso Holding AS		Konsern	
Årets skattekostnad fordeler seg på:	2021	2020	2021	2020
Betalbar skatt	624 999	33 985	951 272	3 636 451
Endring utsatt skatt	-2 249	-5 619	1 253 699	1 284 671
Skatt av konsernbidrag	76 048	928 958	0	0
Justering skatt Drytech AB	0	0	-42 381	641
Sum skattekostnad	698 798	957 324	2 162 590	4 921 763



Hanso Holding AS
Noter til regnskapet for 2021

Oversikt over midlertidige forskjeller:	Hanso Holding AS		Konsern	
Driftsmidler	91 970	102 189	26 972 250	22 252 085
Varebeholdning	0	0	2 015 374	1 438 101
Utestående fordringer	0	0	-135 000	-200 000
Andre avsetninger for forpliktelser	0	0	-6 565 372	-5 904 143
Grunnlag utsatt skatt	91 970	102 189	22 287 252	17 586 043
Underskudd til fremføring	0	0	0	0
Forskjeller som ikke inngår i beregning av utsatt:	0	0	3 600 226	2 602 807
Grunnlag for beregning av utsatt skatt	91 970	102 189	25 887 478	20 188 850
Utsatt skatt (22%)	20 233	22 482	5 695 245	4 441 548

Note 6 Varer

Pr. beholdningstype	Hanso Holding AS		Konsern	
	2021	2020	2021	2020
Råvarer, halvfabrikata og varer for videresalg	0	0	15 565 781	20 585 418
Varer under tilvirkning	0	0	168 161	135 132
Ferdig tilvirkede varer	0	0	17 231 627	16 807 794
	0	0	32 965 569	37 528 344

Note 7 Bankinnskudd, kontanter og lignende

Bundne bankinnskudd	Hanso Holding AS		Konsern	
	2021	2020	2021	2020
Skattetrekksinnskudd	224 674	231 455	2 350 413	2 641 068

Note 8 Selskapskapital

Hanso Holding AS

Selskapet har 5.450.000 aksjer hver pålydende kr 1. Samlet aksjekapital utgjør kr 5.450.000. Selskapet har kun en aksjeklasse. Selskapets aksjeeiere er:

Aksjonærens navn	Antall aksjer
Lill Oddlaug Hansen, styremedlem	2 788 644
Trond-Børre Hansen, nestleder / adm.dir.	1 330 678
Randi Lise Hansen, styremedlem	1 330 678



Hanso Holding AS
Noter til regnskapet for 2021

Note 9 Egenkapital

Hanso Holding AS

	Aksje- kapital	Annen egenkapital	Sum egenkapital
Pr 01.01.	5 450 000	65 246 195	70 696 195
Årets resultat		11 477 437	11 477 437
Avsatt utbytte		-3 000 000	-3 000 000
Pr 31.12.	5 450 000	73 723 632	79 173 632

Konsern

	Aksje- kapital	Annen egenkapital	Sum egenkapital
Pr 01.01.	5 450 000	122 032 563	127 482 563
Årets resultat		10 567 999	10 567 999
Avsatt utbytte		-3 000 000	-3 000 000
Andre EK-justeringer		-22 364	-22 364
Pr 31.12.	5 450 000	129 578 198	135 028 198

Note 10 Øvrig langsiktig gjeld

	Konsern	
	2021	2020
Gjeldspost med forfall senere enn 5 år		
Gjeld til kredittinstitusjoner	119 870 000	119 064 000
Pantesikret gjeld		
Gjeld til kredittinstitusjoner	182 085 845	187 469 177
Pantsatte eiendeler (balanseførte verdier):		
Varige driftsmidler	222 792 721	217 407 560
Varer	31 882 327	35 819 557
Fordringer	16 106 671	13 384 218
	<u>270 781 719</u>	<u>266 611 335</u>

Note 11 Fordringer på konsernselskap

Hanso Holding AS

	2021	2020
Langsiktige fordringer		
Hanso Eiendomsutvikling AS	24 000	10 024 000
Kortsiktige fordringer		
Drytech AS	3 390 672	7 190 525
Hanso Eiendom AS	224 031	403 050
Hanso Eiendomsutvikling AS	6 099 684	4 634 024
Drytech AB	152 922	152 922
	<u>9 867 309</u>	<u>12 380 521</u>



Hanso Holding AS
Noter til regnskapet for 2021

	2021	2020
Langsiktig gjeld		
Hanso Eiendomsutvikling AS	4 222 536	0
Kortsiktig gjeld		
Drytech AS	345 672	49 628
Hanso Eiendom AS	0	63 542
Hanso Eiendomsutvikling AS	0	4 222 536
	<u>345 672</u>	<u>4 335 706</u>

Note 12 Investering i datterselskap

Hanso Holding AS har følgende datterselskaper:

Datterselskap:	Eierandel	EK pr 31.12	Resultat 2021	Bokført verdi
Drytech AS	100 %	74 492 063	5 693 026	11 474 016
Hanso Eiendom AS	100 %	4 313 618	670 053	110 000
Hanso Eiendomsutvikling AS	100 %	25 445 598	1 696 189	37 095 463
Drytech AB	100 %	334 195	31 295	51 429
				<u>48 730 908</u>

Datterselskapene er ført etter kostmetoden i selskapsregnskapet og konsolidert i konsernregnskapet.



Hanso Holding AS
Noter til regnskapet for 2021



Hanso Holding AS
Noter til regnskapet for 2021

**RESULTATREGNSKAP**

Hanso Holding AS

Hanso Holding AS konsern

NOTE

2021	2020		2021	2020
		Driftsinntekter		
4 274 090	5 035 307	Salgsinntekt 1	142 220 125	169 194 520
2 195 489	2 152 440	Annen driftsinntekt	5 811 792	4 583 531
6 469 579	7 187 747	Sum driftsinntekter	148 031 917	173 778 051
		Driftskostnader		
0	0	Varekostnad	50 233 131	57 608 024
0	0	Endring i beholdning av tilvirkede varer	-1 082 408	1 319 614
3 023 731	2 856 803	Lønnskostnader 3	38 657 814	40 203 067
0	0	Avskr. på driftsmidler 4	10 994 696	10 355 154
393 761	386 568	Andre driftskostnader	30 083 296	31 066 087
3 417 492	3 243 371	Sum driftskostnader	128 886 529	140 551 946
3 052 087	3 944 376	Driftsresultat	19 145 388	33 226 105
		Finansinntekter og finanskostnader		
9 000 000	9 800 000	Inntekt på investering i datterselskap	0	0
113 417	384 918	Renteinntekt fra foretak i samme konsern	0	0
10 936	27 207	Annen renteinntekt	15 336	116 734
0	0	Finansinntekter	1 150 028	2 009 053
205	4 872	Annen rentekostnad	5 925 016	8 452 175
0	0	Finanskostnader	1 655 147	1 712 799
9 124 148	10 207 253	Netto finansposter	-6 414 799	-8 039 187
12 176 235	14 151 629	Resultat før skattekostnad	12 730 589	25 186 918
698 798	957 324	Skattekostnad 5	2 162 590	4 921 763
11 477 437	13 194 305	Årsresultat	10 567 999	20 265 155
		Overføringer		
3 000 000	6 000 000	Avsatt utbytte	3 000 000	6 000 000
8 477 437	7 194 305	Overført til annen egenkapital	7 567 999	14 265 155
11 477 437	13 194 305	Sum overføringer	10 567 999	20 265 155




BALANSE PR. 31.12.

<i>Hanso Holding AS</i>			<i>Hanso Holding AS konsern</i>		
2021	2020	EIENDELER	NOTE	2021	2020
ANLEGGSMIDLER					
<i>Varige driftsmidler</i>					
0	0	Tomter, bygninger og lignende	4	168 632 677	173 069 147
0	0	Maskinger og anlegg	4	44 877 191	36 798 323
0	0	Driftsløsøre, inventar,	4	9 282 852	7 540 090
<i>Finansielle anleggsmidler</i>					
48 730 908	48 461 284	Investering i datterselskap	12	0	0
0	10 000 000	Lån til foretak i samme konsern	11	0	0
5 000	5 000	Investeringer i aksjer/andeler		5 000	5 000
24 000	24 000	Andre langsiktige fordringer	11	0	0
48 759 908	58 490 284	Sum anleggsmidler		222 797 720	217 412 560
OMLØPSMIDLER					
0	0	Varer	6	32 965 569	37 528 344
0	0	Kundefordringer		3 676 866	6 613 484
25 820	0	Andre fordringer		7 504 077	4 241 674
9 867 309	12 380 521	Fordringer på konsernselskap	11	0	0
29 670 078	11 206 107	Bankinnskudd, kontanter	7	88 629 628	88 478 093
39 563 207	23 586 628	Sum omløpsmidler		132 776 140	136 861 595
88 323 115	82 076 912	Sum eiendeler		355 573 860	354 274 155

**BALANSE PR. 31.12.***Hanso Holding AS**Hanso Holding AS konsern*

2021	2020	EGENKAPITAL OG GJELD	NOTE	2021	2020
EGENKAPITAL					
Innskutt egenkapital					
5 450 000	5 450 000	Aksjekapital	8, 9	5 450 000	5 450 000
Oppjent egenkapital					
73 723 632	65 246 195	Annen egenkapital	9	129 578 198	122 032 562
79 173 632	70 696 195	Sum egenkapital		135 028 198	127 482 562
GJELD					
Avsetning for forpliktelser					
20 233	22 482	Utsatt skatt	5	5 695 245	4 441 548
0	0	Periodisert tilskudd	2	3 600 226	2 602 807
Annen langsiktig gjeld					
0	0	Gjeld til kredittinstitusjoner	3, 10	182 085 845	187 469 177
4 222 536	0	Langsiktig gjeld konsernselskap	11	0	0
Kortsiktig gjeld					
0	0	Gjeld til kredittinstitusjoner	3	0	0
21 162	40 433	Levrerandørgjeld		10 170 095	9 085 634
624 999	33 985	Betalbar skatt	5	951 272	3 636 451
666 804	703 747	Skyldige offentlige avgifter		4 296 677	4 503 612
3 000 000	6 000 000	Utbytte		3 000 000	6 000 000
345 672	4 335 706	Kortiktig gjeld til konsernselskap	11	0	0
248 077	244 364	Annen kortsiktig gjeld		10 746 301	9 052 344
9 149 483	11 380 717	Sum gjeld		220 545 662	226 791 593
88 323 115	82 076 912	Sum egenkapital og gjeld		355 573 860	354 274 155

Tromsø, 10.06.2022


Ole Johan Sagen
Styrets leder
Trond Børre Hansen
Randi Lise Hansen
Styremedlem
Lill Oddlaug Hansen
Styremedlem



Hanso Holding Konsern

Årsberetning 2021

1. Virksomhetens art og lokalisering.

Konsernet består av morselskapet Hanso Holding AS, og datterselskapene Drytech AS, Hanso Eiendom AS, Hanso Eiendomsutvikling AS og Drytech AB. Drytech produserer merkevaren Real Turmat for det sivile markedet og Real Field Meal for forsvarsmarkedet. Virksomheten drives i Tromsø.

2. Rettvisende oversikt over utvikling og resultat.

Driftsinntektene i morselskapet er kr 6 469 579, en reduksjon med 10 prosent under fjorårets nivå. Ordinært resultat før skatt er kr 3 176 235. Morselskapet har en egenkapitalprosent på 92,56 %.

Driftsinntektene i konsernet er kr 148 031 917. Resultat før skattekostnad er kr 12 730 589. Resultat før skattekostnad utgjør 8,6 %. Konsernet har en egenkapitalandel på 38,82 %.

Styret og administrerende direktør er av den oppfatning at årsregnskapet 2021 gir et rettvisende bilde over morselskapet og konsernets utvikling og resultat.

3. Finansiell risiko.

Morselskapet og konsernet har en fornuftig fordeling mellom langsiktig og kortsiktig gjeld, og arbeidskapitalen er tilfredsstillende. Det søkes til enhver tid å holde den finansielle risiko vedrørende marked, kreditt og likviditet på et lavt nivå. Konsernet søker å ha en likviditetsreserve tilsvarende minst 10 % av total kapital. Likviditetsreserven per årsskiftet er på et tilstrekkelig nivå til å dekke løpende behov. Konsernets kundefordringer kreditt-forsikres.

4. Covid-19/framtidsutsikter

Verdens helseorganisasjon (WHO) erklærte 11. mars 2020 Covid-19 en pandemi. Pandemien har slått ut negativt for salget i Drytech i 2021.

Årsregnskapet 2021 er satt opp under forutsetning av fortsatt drift. Det bekreftes at forutsetningen om fortsatt drift er til stede i både morselskapet og konsernet. Styret anser morselskapets og konsernets utviklingsmuligheter og fremtidige resultater som gode.

5. Bærekraftsmål

Miljø og samfunnsansvar skal være en integrert del av vår kjernevirksomhet og lede til prioriterte målsetninger i bedriften. Vi skal dyrke miljøbevissthet i egen organisasjon gjennom kunnskap, tilrettelegging og motivasjon. Like viktig er å utvikle og implementere tydelige kravspesifikasjoner for bærekraftig styring av hele leverandørkjeden.

Klima og miljø vil påvirke hvordan skape lønnsomhet og vekst. Som Miljøfyrtårnbedrift og gjennom vårt medlemskap i UN Global Compact skal vi arbeide målrettet med FNs bærekraftsmål.

Vi arbeider kontinuerlig for å redusere miljøpåvirkning og effektivitet i verdikjeden ved å kartlegge og redusere ressursforbruk, utslipp, emballasje og avfall. Drytech AS har jobbet spesielt med bærekrafts-mål nr. 2, 3, 8, 12, 13, 14 og 17.

Bærekrafts-målene er en integrert del av alle selskapene i konsernet. Dette vil gi oss prioriterte målsetninger i konsernet.

Les mer på <https://realoutdoorfood.com/no/baerekraft/>

Noter for Hanso Holding Konsern



Hanso Holding Konsern

Årsberetning 2021

6. Arbeidsmiljø.

Styret er av den oppfatning at administrasjonen har fokus på arbeidsmiljøet i bedriften og det er gitt prioritet. HMS-avdelingen har jobbet svært godt med ulike tiltak innenfor arbeidsmiljøet. Det vises til Drytech AS sin årsberetning for nærmere informasjon om sykefravær og skader i 2021.

Konsernet har et verdigrunnlag som tilsier at det er strengt forbudt å drive diskriminering på grunn av kultur, rase eller kjønn; eller drive med psykisk, fysisk, seksuell eller verbal trakassering.

7. Likestilling.

Morselskapet har 2 ansatte, en mann og en kvinne, og styret består av 2 menn og 2 kvinner.

Konsernet har i gjennomsnitt hatt 65 årsverk inkl. innleie av vikarer, inkl. 15 kvinnelige ansatte. Styret i Drytech AS består av 3 menn og 3 kvinner, inkl. 2 ansattvalgt. Begge styrene har ikke funnet det nødvendig å iverksette spesielle tiltak med hensyn til likestilling og diskriminering.

8. Ytre miljø.

Styret og administrerende direktør kjenner ikke til noe forhold som skulle medføre at konsernet har forurenset dets ytre miljø i vesentlig grad. Konsernet har som ett av sine mål å være en miljøbedrift. Dette fremgår av vedtatt strategiplan. I oktober 2020 ble Drytech AS re sertifisert, som miljøfyrtårn-bedrift, i 3 år, til og med oktober 2023. Selskapet utarbeider en årlige klima- og miljørapport. Selskapet har fokus på avfallsmottak, kildesortering, samt har startet en svinnsprosjekt for å kartlegge og redusere emballert avfall.

9. Ansvarsforsikring – styrets medlemmer og daglig leder

Det er ikke tegnet ansvarsforsikring for styrets medlemmer og daglig leder.

Noter for Hanso Holding Konsern



Hanso Holding Konsern

Årsberetning 2021

10. Disponering av årsresultatet.

Beslutning om disponering av årets overskudd er gjennomført i henhold til styrets retningslinjer for kapitalstruktur.

Annen egenkapital er per 31.12.2021 på kr 73.723.632

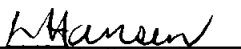
Årets overskudd er kr 11 477 437.


Årets disponeringer:

Avsatt til ordinært utbytte	Kr	3 000 000
Overføringer annen egenkapital	Kr	8 477 437

Tromsø, 10. juni 2022


Ole Johan Sagen
Styrets leder


Lill Oddlaug Hansen
Styremedlem


Trond Børre Hansen
Nestleder / administrerende direktør


Randi Lise Hansen
Styremedlem

Noter for Hanso Holding Konsern



Til generalforsamlingen i Hanso Holding AS

Uavhengig revisors beretning

Konklusjon

Vi har revidert Hanso Holding AS' årsregnskap, som består av:

- selskapsregnskapet, som består av balanse per 31. desember 2021, resultatregnskap og kontantstrømoppstilling for regnskapsåret avsluttet per denne datoen og noter til årsregnskapet, herunder et sammendrag av viktige regnskapsprinsipper, og
- konsernregnskapet, som består av balanse per 31. desember 2021, resultatregnskap og kontantstrømoppstilling for regnskapsåret avsluttet per denne datoen og noter til årsregnskapet, herunder et sammendrag av viktige regnskapsprinsipper.

Etter vår mening

- oppfyller årsregnskapet gjeldende lovkrav,
- gir selskapsregnskapet et rettviseende bilde av selskapets finansielle stilling per 31. desember 2021 og av dets resultater og kontantstrømmer for regnskapsåret avsluttet per denne datoen i samsvar med regnskapslovens regler og god regnskapsskikk i Norge, og
- gir konsernregnskapet et rettviseende bilde av konsernets finansielle stilling per 31. desember 2021 og av dets resultater og kontantstrømmer for regnskapsåret avsluttet per denne datoen i samsvar med regnskapslovens regler og god regnskapsskikk i Norge.

Grunnlag for konklusjonen

Vi har gjennomført revisjonen i samsvar med de internasjonale revisjonsstandardene International Standards on Auditing (ISA-ene). Våre oppgaver og plikter i henhold til disse standardene er beskrevet nedenfor under *Revisors oppgaver og plikter ved revisjonen av årsregnskapet*. Vi er uavhengige av selskapet og konsernet slik det kreves i lov, forskrift og International Code of Ethics for Professional Accountants (inkludert internasjonale uavhengighetsstandarder) utstedt av the International Ethics Standards Board for Accountants (IESBA-reglene), og vi har overholdt våre øvrige etiske forpliktelser i samsvar med disse kravene. Innhentet revisjonsbevis er etter vår vurdering tilstrekkelig og hensiktsmessig som grunnlag for vår konklusjon.

Øvrig informasjon

Styret og daglig leder (ledelsen) er ansvarlige for informasjonen i årsberetningen. Øvrig informasjon omfatter informasjon i årsrapporten bortsett fra årsregnskapet og den tilhørende revisjonsberetningen. Vår konklusjon om årsregnskapet ovenfor dekker ikke informasjonen i årsberetningen.

I forbindelse med revisjonen av årsregnskapet er det vår oppgave å lese årsberetningen. Formålet er å vurdere hvorvidt det foreligger vesentlig inkonsistens mellom årsberetningen og årsregnskapet og den kunnskap vi har opparbeidet oss under revisjonen av årsregnskapet, eller hvorvidt informasjon i

.....
PricewaterhouseCoopers AS, Muségata 1, Postboks 6128, NO-9291 Tromsø
T: 02316, org. no.: 987 009 713 MVA, www.pwc.no
Statsautoriserte revisorer, medlemmer av Den norske Revisorforening og autorisert regnskapsførerselskap



Uavhengig revisors beretning - Hanso Holding AS



årsberetningen ellers fremstår som vesentlig feil. Vi har plikt til å rapportere dersom årsberetningen fremstår som vesentlig feil. Vi har ingenting å rapportere i så henseende.

Basert på kunnskapen vi har opparbeidet oss i revisjonen, mener vi at årsberetningen

- er konsistent med årsregnskapet og
- inneholder de opplysninger som skal gis i henhold til gjeldende lovkrav.

Ledelsens ansvar for årsregnskapet

Ledelsen er ansvarlig for å utarbeide årsregnskapet og for at det gir et rettvise bilde i samsvar med regnskapslovens regler og god regnskapsskikk i Norge. Ledelsen er også ansvarlig for slik intern kontroll som den finner nødvendig for å kunne utarbeide et årsregnskap som ikke inneholder vesentlig feilinformasjon, verken som følge av misligheter eller utilsiktede feil.

Ved utarbeidelsen av årsregnskapet er ledelsen ansvarlig for å ta standpunkt til selskapets og konsernets evne til fortsatt drift og opplyse om forhold av betydning for fortsatt drift. Forutsetningen om fortsatt drift skal legges til grunn for årsregnskapet så lenge det ikke er sannsynlig at virksomheten vil bli avvirket.

Revisors oppgaver og plikter ved revisjonen av årsregnskapet

Vårt mål er å oppnå betryggende sikkerhet for at årsregnskapet som helhet ikke inneholder vesentlig feilinformasjon, verken som følge av misligheter eller utilsiktede feil, og å avgi en revisjonsberetning som inneholder vår konklusjon. Betryggende sikkerhet er en høy grad av sikkerhet, men ingen garanti for at en revisjon utført i samsvar med ISA-ene, alltid vil avdekke vesentlig feilinformasjon som eksisterer. Feilinformasjon kan oppstå som følge av misligheter eller utilsiktede feil. Feilinformasjon blir vurdert som vesentlig dersom den enkeltvis eller samlet med rimelighet kan forventes å påvirke økonomiske beslutninger som brukerne foretar basert på årsregnskapet.

For videre beskrivelse av revisors oppgaver og plikter vises det til:
<https://revisorforeningen.no/revisjonsberetninger>

Tromsø, 13. juni 2022
PricewaterhouseCoopers AS

Ørjan Renø
Statsautorisert revisor
(elektronisk signert)

(2)



 Securely signed with Brevio

Revisjonsberetning

Signers:

Name	Method	Date
Renø, Ørjan	BANKID	2022-06-14 00:02

This document package contains:

- Closing page (this page)
- The original document(s)
- The electronic signatures. These are not visible in the document, but are electronically integrated.



This file is sealed with a digital signature.
The seal is a guarantee for the authenticity
of the document.



Hanso Holding AS

Kontantstrømoppstilling

	Note	2021	2020
Kontantstrømmer fra operasjonelle aktiviteter			
Resultat før skattekostnad		12 176 235	14 151 630
- Periodens betalte skatt		33 985	7 025
+/- Endring i kundefordringer		1 855 498	(2 523 438)
+/- Endring i leverandørgjeld		(132 441)	153 603
+/- Endring i andre tidsavgrensingsposter		598 664	(8 908 972)
= Nto. kontantstrøm fra operasjonelle aktiviteter		14 463 971	2 865 797
Kontantstrømmer fra investeringsaktiviteter			
- Utbet. ved kjøp av aksjer og andeler		269 624	48 466 284
- Utbetalinger ved kjøp av andre investeringer		(10 000 000)	10 024 000
= Nto. kontantstrøm fra investeringsaktiviteter		9 730 376	(58 490 284)
Kontantstrømmer fra finansieringsaktiviteter			
- Utbet. ved nedbetaling av langsiktig gjeld		(4 222 536)	0
- Utbetalinger av utbytte		6 000 000	0
+/- Inn-/Utbetalinger av konsernbidrag		(4 222 536)	0
= Nto. kontantstrøm fra finansieringsaktiviteter		(6 000 000)	0
= Netto endring i kontanter mv		18 194 347	(55 624 487)
+ Beholdning av kontanter 01.01.		11 206 107	0
= Kontantbeholdning 31.12.		29 400 453	(55 624 487)
Kontantbeholdning mv framkommer slik:			
Kontanter og bankinnskudd pr 31.12.		29 445 403	10 974 651
+ Skattetrekkingskudd o.l. pr 31.12.		224 674	231 455
= Beholdning av kontanter mv 31.12.		29 670 078	11 206 107



Hanso Holding AS

Noter 2021

Regnskapsprinsipper

Årsregnskapet er satt opp i samsvar med regnskapsloven og god regnskapsskikk. Selskapet har videre fulgt relevante bestemmelser i Norsk Regnskapsstandard utarbeidet av Norsk Regnskapsstiftelse.

Inntektsføring

Inntektsføring ved salg av varer skjer på leveringstidspunktet. Tjenester inntektsføres etter hvert som de blir levert.

Datterselskap

Investering i datterselskapet er vurdert etter kostmetoden i selskapsregnskapet. Investeringene vurderes til anskaffelseskost for aksjene med mindre nedskrivning har vært nødvendig. Utbytte er inntektsført samme år som det er avsatt i datterselskapet.

Omløpsmidler og kortsiktig gjeld

Omløpsmidler og kortsiktig gjeld omfatter poster som forfaller til betaling innen ett år etter siste dag i regnskapet, samt poster som knytter seg til varekretsløpet. Omløpsmidler vurderes til laveste verdi av anskaffelseskost og antatt virkelig verdi (laveste verdis prinsipp).

Anleggsmidler og langsiktig gjeld

Anleggsmidler omfatter eiendeler bestemt til varig eie og bruk for virksomheten. Anleggsmidler er vurdert til anskaffelseskost. Varige driftsmidler føres opp i balansen og avskrives over driftsmidlets forventede økonomiske levetid.

Fordringer

Kundefordringer og andre fordringer føres opp i balansen til pålydende etter fradrag for avsetning til påregnelig tap. Avsetning til påregnelig tap gjøres på grunnlag av en individuell vurdering av de enkelte fordringene. Andre fordringer er også gjenstand for en tilsvarende vurdering.

Pensjonsforpliktelser

Pensjonsordning finansiert via sikrede ordninger er ikke balanseført. Pensjonspremien føres opp sammen med lønnskostnader.

Skatt

Skattekostnaden i resultatregnskapet omfatter både periodens betalbare skatt og endring i utsatt skatt/ utsatt skattefordel. Utsatt skatt/ utsatt skattefordel er beregnet med 22 % i år på grunnlag av de midlertidige forskjeller som eksisterer mellom regnskapsmessige og skattemessige verdier, samt ligningsmessig underskudd til fremføring ved utgangen av regnskapsåret. Skatteøkende og skattereduserende midlertidige forskjeller som reverserer eller kan reversere i samme periode er utlignet og nettoført.

Kontantstrømoppstilling

Kontantstrømoppstillingen utarbeides etter den indirekte metoden. Kontanter og kontantekvivalenter omfatter kontanter, bankinnskudd og andre kortsiktige, likvide plasseringer som umiddelbart og med uvesentlig kursrisiko kan konverteres til kjente kontantbeløp og med gjenværende løpetid mindre enn tre måneder fra anskaffelsesdato.



Hanso Holding AS

Noter 2021

Note 1 - Lønnskostnader, antall ansatte, godtgjørelser, lån til ansatte m.v.

Selskapet har hatt 2 årsverk i regnskapsåret.

Spesifikasjon av lønnskostnader	I år	I fjor
Lønn	2 377 326	2 345 557
Arbeidsgiveravgift	206 989	209 801
Pensjonskostnader	439 416	262 192
Andre lønnsrelaterte ytelser	0	39 252
Totalt	3 023 731	2 856 803

Ytelser til ledende personer

	2021	2020
Daglig leder	1 284 665	1 287 488
Styremedlemmer	64 385	64 385

Lønn til daglig leder er delvis viderefakturert til datterselskapene i konsernet.

Revisjonshonorar, som består av:

Lovpålagt revisjon	46 000
Teknisk utarbeidelse av regnskap	23 500
Teknisk utarbeidelse av ligningspapirer	11 800
Andre tjenester	25 253
Samlet honorar til revisor	106 553

Obligatorisk tjenstepensjon

Foretaket er pliktig til å ha en tjenstepensjonsordning for selskapets ansatte etter lov om obligatorisk tjenstepensjon. Foretaket har en pensjonsordning som tilfredsstillende kravene etter denne loven. Ordningen er ytelsesbasert og omfatter alle ansatte i selskapet.



Hanso Holding AS

Noter 2021

Note 2 - Mellomværende med selskap i samme konsern m.v.

Fordringer og gjeld til konsernselskaper inngår med følgende beløp i regnskapspostene:

	2021	2020
Fordringer		
<u>Kortsiktige fordringer:</u>		
Drytech AS	3 390 673	7 190 525
Hanso Eiendom AS	224 031	403 050
Hanso Eiendomsutvikling AS	6 099 684	4 634 024
Drytech AB	152 922	152 922
<u>Langsiktige fordringer:</u>		
Hanso Eiendomsutvikling AS	0	10 000 000
Hanso Eiendom	24 000	24 000
Sum fordringer	9 891 310	22 404 522
Gjeld		
Leverandørgjeld Drytech AS	0	49 628
Leverandørgjeld Hanso Eiendom AS	0	63 542
Annen kortsiktig gjeld Hanso Eiendomsutvikling AS	345 672	4 222 536
Annen langsiktig gjeld Hanso Eiendomsutvikling AS	4 222 536	0
Sum gjeld	4 568 208	4 335 706

Annen langsiktig gjeld Hanso Eiendomsutvikling AS består av konsernbidrag for 2020 som ikke er gjort opp mellom selskapene i løpet av regnskapsåret.



Hanso Holding AS

Noter 2021

Note 3 - Skatt

Spesifikasjon av årets skattegrunnlag:	2021
Resultat før skattekostnader	12 176 235
Permanente og andre forskjeller	-8 999 876
Endring i midlertidige forskjeller	10 219
Ytet konsernbidrag	345 672
Inntekt	2 840 906

	2021	2020
Betalbar skatt	624 999	33 985
Skatteeffekt av konsernbidrag	76 048	928 958
Endring i utsatt skatt og utsatt skattefordel	-2 249	-5 619
Samlede ordinære skattekostnader	698 798	957 324

Midlertidige forskjeller og balanseført utsatt skatt

	2021	2020
+ Driftsmidler inkl. goodwill	91 970	102 189
Sum positive skatteøkende forskjeller	91 970	102 189
Grunnlag for beregning av utsatt skatt / skattefordel	91 970	102 189
Balanseført utsatt skatt	20 233	22 482



Hanso Holding AS

Noter 2021**Note 4 - Egenkapital**

	Aksjekapital / selskapskapital	Overkurs	Annen egenkapital	Sum egenkapital
Pr 1.1.	5 450 000	0	65 246 195	70 696 195
+Fra årets resultat			11 477 437	11 477 437
-Avsatt utbytte			-3 000 000	-3 000 000
Pr 31.12.	5 450 000	0	73 723 632	79 173 632

Note 5 - Investeringer i datterselskap

Hanso Holding har følgende datterselskaper:

Datterselskap:	Eierandel %	EK pr. 31.12	Resultat 2021	Bokført verdi
Drytech AS	100%	74 492 063	5 693 026	11 474 016
Hanso Eiendom AS	100%	4 313 618	670 053	110 000
Hanso Eiendomsutvikling AS	100%	25 445 598	1 696 189	37 095 463
Drytech AB	100%	334 195	31 295	51 429
Totalt				48 730 908

Datterselskapene er ført etter kostmetoden i selskapsregnskapet og konsolidert i konsernregnskapet.

Note 6 - Bankinnskudd, kontanter og lignende

Skattetrekkinnnskudd utgjør pr 31.12. i år kr 224 674 og utgjorde pr 31.12. i fjor kr 231 455.

Note 7 - Selskapskapital

Selskapet har 5 450 000 aksjer hver pålydende kr 1. Samlet aksjekapital utgjør kr 5 450 000. Selskapet har kun en aksjeklasse. Selskapets aksjeeiere er:

Aksjonærens navn	Antall aksjer
Lill Oddlaug Hansen, styremedlem	2 779 500
Trond Børre Hansen, nestleder/ adm.dir.	1 335 250
Randi Lise Hansen, styremedlem	1 335 250

Note 8 - Varige driftsmidler

Noter for Hanso Holding AS

Organisasjonsnr. 952387502



Hanso Holding AS

Noter 2021

Driftsløsøre,
inventar, verktøy,
kontorm.

Anskaffelseskost pr. 1/1	215 206
+ Tilgang	0
- Avgang	0
Anskaffelseskost pr. 31/12	215 206
Akk. av/nedskr. pr 1/1	215 206
+ Ordinære avskrivninger	0
+ Avskr. på oppskrivning	0
- Tilbakeført avskrivning	0
+ Ekstraord nedskrivninger	0
Akk. av/nedskr. pr. 31/12	215 206
Balansført verdi pr 31/12	0
Prosentats for ord.avskr	33-33



Hanso Holding AS

Resultatregnskap

	Note	2021	2020
DRIFTSINNEKTER OG DRIFTSKOSTNADER			
Driftsinntekter			
Salgsinntekt		4 274 090	5 035 307
Annen driftsinntekt		2 195 489	2 152 440
Sum driftsinntekter		6 469 579	7 187 747
Driftskostnader			
Lønnskostnad	1	3 023 731	2 856 803
Annen driftskostnad	1	393 761	386 568
Sum driftskostnader		3 417 492	3 243 371
DRIFTSRESULTAT		3 052 086	3 944 376
FINANSINNEKTER OG FINANSKOSTNADER			
Finansinntekter			
Inntekt på investering i datterselskap	2	9 000 000	9 800 000
Renteinnt. fra foretak i samme konsern		113 417	384 918
Annen renteinntekt		10 936	27 207
Sum finansinntekter		9 124 353	10 212 125
Finanskostnader			
Annen rentekostnad		205	4 872
Sum finanskostnader		205	4 872
NETTO FINANSPOSTER		9 124 149	10 207 253
ORDINÆRT RES. FØR SKATTEKOSTNAD		12 176 235	14 151 630
Skattekostnad på ordinært resultat	3	698 798	957 324
ORDINÆRT RESULTAT		11 477 437	13 194 306
ÅRSRESULTAT		11 477 437	13 194 306
OVERFØRINGER OG DISPONERINGER			
Avsatt til ordinært utbytte	4	3 000 000	6 000 000
Overføringer annen egenkapital	4	8 477 437	7 194 306
SUM OVERFØRINGER OG DISPONERINGER		11 477 437	13 194 306



Hanso Holding AS

Balanse pr. 31.12.2021

	Note	31.12.2021	31.12.2020
EIENDELER			
ANLEGGSMIDLER			
Finansielle anleggsmidler			
Investeringer i datterselskap	5	48 730 908	48 461 284
Lån til foretak i samme konsern	2	0	10 000 000
Investeringer i aksjer og andeler		5 000	5 000
Andre fordringer	2	24 000	24 000
Sum finansielle anleggsmidler		48 759 908	58 490 284
SUM ANLEGGSMIDLER		48 759 908	58 490 284
OMLØPSMIDLER			
Fordringer			
Andre fordringer		25 820	57 083
Fordringer på konsernselskap	2	9 867 309	12 323 438
Sum fordringer		9 893 129	12 380 521
Bankinnskudd, kontanter o.l.	6	29 670 078	11 206 107
SUM OMLØPSMIDLER		39 563 206	23 586 628
SUM EIENDELER		88 323 115	82 076 912



Hanso Holding AS

Balanse pr. 31.12.2021

	Note	31.12.2021	31.12.2020
EGENKAPITAL OG GJELD			
EGENKAPITAL			
Innskutt egenkapital			
Selskapskapital	4,7	5 450 000	5 450 000
Sum innskutt egenkapital		5 450 000	5 450 000
Opptjent egenkapital			
Annen egenkapital	4	73 723 632	65 246 195
Sum opptjent egenkapital		73 723 632	65 246 195
SUM EGENKAPITAL		79 173 632	70 696 195
GJELD			
LANGSIKTIG GJELD			
Avsetning for forpliktelser			
Utsatt skatt	3	20 233	22 482
Sum avsetning for forpliktelser		20 233	22 482
Annen langsiktig gjeld			
Langsiktig gjeld til konsernselskap	2	4 222 536	0
Sum annen langsiktig gjeld		4 222 536	0
SUM LANGSIKTIG GJELD		4 242 769	22 482
KORTSIKTIG GJELD			
Leverandørgjeld		21 162	40 433
Betalbar skatt	3	624 999	33 985
Skyldig offentlige avgifter		666 804	703 747
Utbytte	4	3 000 000	6 000 000
Kortsiktig gjeld til konsernselskap	2	345 672	4 335 706
Annen kortsiktig gjeld		248 077	244 364
SUM KORTSIKTIG GJELD		4 906 713	11 358 235
SUM GJELD		9 149 482	11 380 717
SUM EGENKAPITAL OG GJELD		88 323 115	82 076 912

TOMASJORD, 10.06.2022

Ole Johan Sagen
Styreleder

Trond-Børre Hansen
Nestleder/ Daglig leder

Randi Lise Hansen
Styremedlem

Lill Oddlaug Hansen
Styremedlem



**Årsregnskap 2021
for
Hanso Holding AS**

Organisasjonsnr. 952387502