



ÅRSREGNSKAPET FOR REGNSKAPSÅRET 2021 - GENERELL INFORMASJON

Enheten

Organisasjonsnummer: 957 838 499
Organisasjonsform: Aksjeselskap
Foretaksnavn: SOLBERG MEK VERKSTED AS
Forretningsadresse: Solbjørg 41
5282 LONEVÅG

Regnskapsår

Årsregnskapets periode: 01.01.2021 - 31.12.2021

Konsern

Morselskap i konsern: Ja
Konsernregnskap lagt ved: Nei

Regnskapsregler

Regler for små foretak benyttet: Ja
Benyttet ved utarbeidelsen av årsregnskapet til selskapet: Regnskapslovens alminnelige regler

Årsregnskapet fastsatt av kompetent organ

Bekreftet av representant for selskapet: Roy Solberg
Dato for fastsettelse av årsregnskapet: 25.05.2022

Grunnlag for avgivelse

År 2021: Årsregnskapet er elektronisk innlevert
År 2020: Tall er hentet fra elektronisk innlevert årsregnskap fra 2021

Det er ikke krav til at årsregnskapet m.v. som sendes til Regnskapsregisteret er undertegnet. Kontrollen på at dette er utført ligger hos revisor/enhetens øverste organ. Sikkerheten ivaretas ved at innsender har rolle/rettighet for innsending av årsregnskapet via Altinn, og ved at det bekreftes at årsregnskapet er fastsatt av kompetent organ.

Brønnøysundregistrene, 26.07.2023



Resultatregnskap

Beløp i: NOK	Note	2021	2020
RESULTATREKNESKAP			
Inntekter			
Salgsinntekt		75 037 449	61 019 880
Annen driftsinntekt		147 250	213 751
Sum inntekter		75 184 699	61 233 631
Kostnader			
Varekostnad		49 647 389	37 307 183
Lønnskostnad	2	13 915 686	13 674 469
Avskrivninger	3	1 318 400	1 294 635
Annen driftskostnad	2, 8	5 212 948	5 849 348
Sum kostnader		70 094 423	58 125 635
Driftsresultat		5 090 276	3 107 997
Finansinntekter og finanskostnader			
Anna renteinntekt	8	211 683	277 316
Sum finansinntekter		211 683	277 316
Nedskrivning av andre finansielle anleggsmidler		200 000	
Annan rentekostnad		4 599	40 528
Sum finanskostnader		204 599	40 528
Netto finans		7 084	236 788
Ordinært resultat før skattekostnad		5 097 360	3 344 785
Skattekostnad på ordinært resultat	4	1 174 088	755 574
Ordinært resultat etter skattekostnad		3 923 272	2 589 211
Årsresultat		3 923 272	2 589 211
Årsresultat etter minoritetsinteresser		3 923 272	2 589 211
Totalresultat		3 923 272	2 589 211
Overføringer og disponeringar			



Resultatregnskap

Beløp i: NOK	Note	2021	2020
Ordinært utbytte		2 000 000	
Avsatt til annen egenkapital		1 923 272	2 589 211
Sum overføringer og disponeringar		3 923 272	2 589 211



Balanse

Beløp i: NOK	Note	2021	2020
BALANSE - EIGEDELAR			
Anleggsmiddel			
Immaterielle egedelar			
Utsett skattefordel	4	248 286	300 025
Sum immaterielle egedelar		248 286	300 025
Varige driftsmiddel			
Utviding av uteareal	3	302 525	302 525
Asfaltering	3		
Maskiner og utstyr	3	712 458	847 400
Biler mv.	3	1 903 980	2 840 380
Sum varige driftsmiddel		2 918 962	3 990 305
Finansielle anleggsmiddel			
Investeringar i dotterselskap	9	100 000	300 000
Lån til føretak i same konsern	9		4 135 680
Lån til tilknytt selskap og felles kontrollert verksemd	8	5 289 842	6 045 442
Investeringer i aksjer og andeler		5 000	5 000
Sum finansielle anleggsmiddel		5 394 842	10 486 122
Sum anleggsmiddel		8 562 090	14 776 452
Omløpsmiddel			
Varer			
Varelager		9 298 474	7 795 057
Sum varer		9 298 474	7 795 057
Krav			
Kundefordringer		7 715 036	7 973 367
Andre kortsiktige fordringer		480 897	330 713
Sum krav		8 195 933	8 304 080
Bankinnskott, kontantar og liknande			
Bankinnskudd	6	15 763 382	6 624 476
Sum bankinnskott, kontantar og liknande		15 763 382	6 624 476



Balanse

Beløp i: NOK	Note	2021	2020
Sum omløpsmiddel		33 257 789	22 723 613
SUM EIGEDLAR		41 819 879	37 500 065
BALANSE - EIGENKAPITAL OG GJELD			
Eigenkapital			
Innskoten eigenkapital			
Aksjekapital	1, 7	100 000	100 000
Sum innskoten eigenkapital		100 000	100 000
Opptent eigenkapital			
Annen egenkapital	1, 7	27 739 219	25 815 947
Udisponert resultat			
Sum opptent eigenkapital		27 739 219	25 815 947
Sum eigenkapital		27 839 219	25 915 947
Gjeld			
Langsiktig gjeld			
Garantiavsetning	5	150 000	150 000
Sum avsetjinger for plikter		150 000	150 000
Anna langsiktig gjeld			
Sum langsiktig gjeld		150 000	150 000
Kortsiktig gjeld			
Leverandørgjeld		5 799 660	3 401 569
Betalbar skatt	4	1 122 349	938 552
Skattetrekk og andre trekk		3 196 200	2 792 197
Utbytte		2 000 000	
Feriepenger og lønn		1 669 497	3 367 072
Annen kortsiktig gjeld		42 954	934 729
Sum kortsiktig gjeld		13 830 661	11 434 118
Sum gjeld		13 980 661	11 584 118



Balanse

Beløp i: NOK	Note	2021	2020
SUM EIGENKAPITAL OG GJELD		41 819 879	37 500 065



Brønnøysundregistrene

ÅRSREGNSKAP FOR REGNSKAPSÅRET 2021 - GENERELL INFORMASJON

Journalnummer: 2022 366104

Enheten

Organisasjonsnummer: 957 838 499
Organisasjonsform: Aksjeselskap
Foretaksnavn: SOLBERG MEK VERKSTED AS
5282 LONEVÅG

Regnskapsår

Årsregnskapets periode: 01.01.2021 - 31.12.2021

Konsern

Morselskap i konsern: Ja
Konsernregnskap lagt ved: Nei

Regnskapsregler

Regler for små foretak benyttet: Ja
Benyttet ved utarbeidelsen av
årsregnskapet til selskapet: Regnskapslovens alminnelige regler

Årsregnskapet fastsatt av kompetent organ

Bekreftet av representant for selskapet: Roy Solberg
Dato for fastsettelse av årsregnskapet: 25.05.2022

Grunnlag for avgivelse

År 2021: Årsregnskap er elektronisk innlevert.
År 2020: Tall er hentet fra elektronisk innlevert årsregnskap fra 2021.

Det er ikke krav til at årsregnskapet m.v. som sendes til Regnskapsregisteret er undertegnet. Kontrollen på at dette er utført ligger hos revisor/enhetens øverste organ. Sikkerheten ivaretas ved at innsender har rolle/rettighet for innsending av årsregnskapet via Altinn, og ved at det bekreftes at årsregnskapet er fastsatt av kompetent organ.

Brønnøysundregistrene, 11.06.2022



Organisasjonsnr: 957 838 499
SOLBERG MEK VERKSTED AS

RESULTATREGNSKAP

Beløp i: NOK	Note	2021	2020
RESULTATREKNESKAP			
Inntekter			
Salgsinntekt		75 037 449	61 019 880
Annen driftsinntekt		147 250	213 751
Sum inntekter		75 184 699	61 233 631
Kostnader			
Varekostnad		49 647 389	37 307 183
Lønnskostnad	2	13 915 686	13 674 469
Avskrivninger	3	1 318 400	1 294 635
Annen driftskostnad	2, 8	5 212 948	5 849 348
Sum kostnader		70 094 423	58 125 635
Driftsresultat		5 090 276	3 107 997
Finansinntekter og finanskostnader			
Anna renteinntekt	8	211 683	277 316
Sum finansinntekter		211 683	277 316
Nedskrivning av andre finansielle anleggsmidler		200 000	
Annan rentekostnad		4 599	40 528
Sum finanskostnader		204 599	40 528
Netto finans		7 084	236 788
Ordinært resultat før skattekostnad		5 097 360	3 344 785
Skattekostnad på ordinært resultat	4	1 174 088	755 574
Ordinært resultat etter skattekostnad		3 923 272	2 589 211
Årsresultat		3 923 272	2 589 211
Årsresultat etter minoritetsinteresser		3 923 272	2 589 211
Totalresultat		3 923 272	2 589 211
Overføringer og disponeringar			
Ordinært utbytte		2 000 000	
Avsatt til annen egenkapital		1 923 272	2 589 211
Sum overføringer og disponeringar		3 923 272	2 589 211



Organisasjonsnr: 957 838 499
SOLBERG MEK VERKSTED AS

BALANSE

Beløp i: NOK	Note	2021	2020
BALANSE - EIGEDELAR			
Anleggsmiddel			
Immaterielle egedelar			
Utsett skattefordel	4	248 286	300 025
Sum immaterielle egedelar		248 286	300 025
Varige driftsmiddel			
Utviding av uteareal	3	302 525	302 525
Asfaltering	3		
Maskiner og utstyr	3	712 458	847 400
Biler mv.	3	1 903 980	2 840 380
Sum varige driftsmiddel		2 918 962	3 990 305
Finansielle anleggsmiddel			
Investeringar i dotterselskap	9	100 000	300 000
Lån til føretak i same konsern	9		4 135 680
Lån til tilknytt selskap og felles kontrollert verksemd	8	5 289 842	6 045 442
Investeringer i aksjer og andeler		5 000	5 000
Sum finansielle anleggsmiddel		5 394 842	10 486 122
Sum anleggsmiddel		8 562 090	14 776 452
Omløpsmiddel			
Varer			
Varelager		9 298 474	7 795 057
Sum varer		9 298 474	7 795 057
Krav			
Kundefordringer		7 715 036	7 973 367
Andre kortsiktige fordringer		480 897	330 713
Sum krav		8 195 933	8 304 080
Bankinnskott, kontantar og liknande			
Bankinnskudd	6	15 763 382	6 624 476
Sum bankinnskott, kontantar og liknande		15 763 382	6 624 476
Sum omløpsmiddel		33 257 789	22 723 613
SUM EIGEDELAR		41 819 879	37 500 065



BALANSE - EIGENKAPITAL OG GJELD

Eigenkapital

Innskoten eigenkapital

Aksjekapital	1, 7	100 000	100 000
Sum innskoten eigenkapital		100 000	100 000

Opptent eigenkapital

Annen egenkapital	1, 7	27 739 219	25 815 947
Udisponert resultat			
Sum opptent eigenkapital		27 739 219	25 815 947

Sum eigenkapital		27 839 219	25 915 947
-------------------------	--	-------------------	-------------------

Gjeld

Langsiktig gjeld

Garantiavsetning	5	150 000	150 000
Sum avsetjingar for plikter		150 000	150 000
Anna langsiktig gjeld			

Sum langsiktig gjeld		150 000	150 000
-----------------------------	--	----------------	----------------

Kortsiktig gjeld

Leverandørgjeld		5 799 660	3 401 569
Betalbar skatt	4	1 122 349	938 552
Skattetrekk og andre trekk		3 196 200	2 792 197
Utbytte		2 000 000	
Feriepenger og lønn		1 669 497	3 367 072
Annen kortsiktig gjeld		42 954	934 729
Sum kortsiktig gjeld		13 830 661	11 434 118

Sum gjeld		13 980 661	11 584 118
------------------	--	-------------------	-------------------

SUM EIGENKAPITAL OG GJELD		41 819 879	37 500 065
----------------------------------	--	-------------------	-------------------



Årsregnskap 2021 SOLBERG MEK. VERKSTED AS

Resultatregnskap
Balanse

Org.nr.: 957 838 499



Resultatregnskap

SOLBERG MEK. VERKSTED AS

Driftsinntekter og driftskostnader	Note	2021	2020
Salgsinntekt		75 037 449	61 019 880
Annen driftsinntekt		147 250	213 751
Sum driftsinntekter		75 184 699	61 233 631
Varekostnad		49 647 389	37 307 183
Lønnskostnad	2	13 915 686	13 674 469
Avskrivninger	3	1 318 400	1 294 635
Annen driftskostnad	2, 8	5 212 948	5 849 348
Sum driftskostnader		70 094 423	58 125 635
Driftsresultat		5 090 276	3 107 997
Finansinntekter og finanskostnader			
Annen renteinntekt	8	211 683	277 316
Nedskrivning av andre finansielle anleggsmidler		200 000	0
Annen rentekostnad		4 599	40 528
Resultat av finansposter		7 084	236 788
Ordinært resultat før skattekostnad		5 097 360	3 344 785
Skattekostnad på ordinært resultat	4	1 174 088	755 574
Årsresultat		3 923 272	2 589 211
Overføringer			
Avsatt til utbytte		2 000 000	0
Avsatt til annen egenkapital		1 923 272	2 589 211
Sum overføringer		3 923 272	2 589 211



Balanse

SOLBERG MEK. VERKSTED AS

Eiendeler	Note	2021	2020
Anleggsmidler			
Immaterielle eiendeler			
Utsatt skattefordel	4	248 286	300 025
Sum immaterielle eiendeler		248 286	300 025
Varige driftsmidler			
Utviding av uteareal	3	302 525	302 525
Maskiner og utstyr	3	712 458	847 400
Biler mv.	3	1 903 980	2 840 380
Sum varige driftsmidler		2 918 962	3 990 305
Finansielle driftsmidler			
Investeringer i datterselskap	9	100 000	300 000
Lån til selskap i samme konsern	9	0	4 135 680
Lån til nærstående selskap	8	5 289 842	6 045 442
Investeringer i aksjer og andeler		5 000	5 000
Sum finansielle anleggsmidler		5 394 842	10 486 122
Sum anleggsmidler		8 562 090	14 776 452
Omløpsmidler			
Varelager		9 298 474	7 795 057
Fordringer			
Kundefordringer		7 715 036	7 973 367
Andre kortsiktige fordringer		480 897	330 713
Sum fordringer		8 195 933	8 304 080
Bankinnskudd	6	15 763 382	6 624 476
Sum omløpsmidler		33 257 789	22 723 613
Sum eiendeler		41 819 879	37 500 065




Balanse


SOLBERG MEK. VERKSTED AS


Egenkapital og gjeld	Note	2021	2020
Innskutt egenkapital			
Aksjekapital	1, 7	100 000	100 000
Sum innskutt egenkapital		100 000	100 000
Opptjent egenkapital			
Annen egenkapital	1, 7	27 739 219	25 815 947
Sum opptjent egenkapital		27 739 219	25 815 947
Sum egenkapital		27 839 219	25 915 947
Gjeld			
Avsetning for forpliktelser			
Garantiavsetning	5	150 000	150 000
Sum avsetning for forpliktelser		150 000	150 000
Annen langsiktig gjeld			
Kortsiktig gjeld			
Leverandørgjeld		5 799 660	3 401 569
Betalbar skatt	4	1 122 349	938 552
Skattetrekk og andre trekk		3 196 200	2 792 197
Feriepenger og lønn		1 669 497	3 367 072
Utbytte		2 000 000	0
Annen kortsiktig gjeld		42 954	934 729
Sum kortsiktig gjeld		13 830 661	11 434 118
Sum gjeld		13 980 661	11 584 118
Sum egenkapital og gjeld		41 819 879	37 500 065

Lonevåg, 18.05.2022

Styret i SOLBERG MEK. VERKSTED AS


Roy Solberg
Styreleder/daglig leder


Anne Lise Solberg
styremedlem


Johan O. Solberg
styremedlem

SOLBERG MEK. VERKSTED AS

Side 3



Solberg Mek. Verksted AS

Noter til årsregnskapet 2021

Regnskapsprinsipper

Årsregnskapet er satt opp i samsvar med regnskapsloven og god regnskapsskikk for små foretak.

Driftsinntekter

Inntektsføring ved salg av varer skjer på leveringstidspunktet. Tjenester inntektsføres etterhvert som de leveres. Kostnader medtas etter sammenstillingsprinsippet, det vil si at kostnader medtas i samme periode som tilhørende inntekter inntektsføres.

Omløpsmidler/kortsiktig gjeld

Omløpsmidler og kortsiktig gjeld omfatter normalt poster som forfaller til betaling innen ett år etter balansedagen, samt poster som knytter seg til varekretsløpet. Omløpsmidler vurderes til laveste verdi av anskaffelseskost og antatt virkelig verdi.

Anleggsmidler/langsiktig gjeld

Anleggsmidler omfatter eiendeler bestemt til varig eie og bruk. Anleggsmidler er vurdert til anskaffelseskost. Varige driftsmidler balanseføres og avskrives over driftsmidlets økonomiske levetid. Varige driftsmidler nedskrives til virkelig verdi ved verdifall som forventes ikke å være forbigående. Nedskrivningen reverseres når grunnlaget for nedskrivningen ikke lenger er til stede. Gjeld som forfaller senere enn et år etter regnskapsperiodens utløp er oppført som langsiktig gjeld.

Varelager

Varelager er vurdert til det laveste av anskaffelseskost for innkjøpte varer og netto salgsverdi.

Fordringer

Kundefordringer og andre fordringer oppføres til pålydende etter fradrag for avsetning til forventet tap. Avsetning til tap gjøres på grunnlag av en individuell vurdering av de enkelte fordringene. I tillegg gjøres det for øvrige kundefordringer en uspesifisert avsetning for å dekke antatt tap.

Skatt

Skattekostnaden i resultatregnskapet består av periodens betalbare skatt og endring i utsatt skatt. Utsatt skatt er beregnet med 22 % på grunnlag av de midlertidige forskjeller som eksisterer mellom regnskapsmessige og skattemessige verdier. Skatteøkende og skattereduserende midlertidige forskjeller som reverserer eller kan

Note 1 - Aksjekapital og aksjonærinformasjon

Aksjonærer pr 31.12.	Antall aksjer	Eierandel	Pålydende	Sum
Johan O.Solberg, daglig leder/styreleder	20	20,0 %	1 000	20 000
Anne Lise Solberg, styremedlem	20	20,0 %	1 000	20 000
Roy Solberg, styremedlem	60	60,0 %	1 000	60 000
Sum	100	100 %		100 000

Stemmerett er lik for alle aksjer.

Note 2 - Lønnskostn, antall ansatte, godtgjørelser, lån til ansatte m.m.

Lønnskostnader	2021	2020
Lønn, bonus, m.m	11 904 198	11 821 232
Arbeidsgiveravgift	1 747 774	1 632 734
Pensjonskostnader	158 725	180 173
Lærlinge-og lønnstilskudd mv.	-294 995	-268 778
Andre ytelser	399 983	309 108
Sum	13 915 686	13 674 469

Antall gjennomslittige årsverk	14	13
---------------------------------------	-----------	-----------



Solberg Mek. Verksted AS

Noter til årsregnskapet 2021

Note 3 - Varige driftsmidler

	Maskiner og utstyr	Transport- midler	Asfaltering	Sum
Anskaffelseskost pr. 01.01.	5 922 869	5 594 224	333 962	11 851 055
Tilgang i året	247 058	-	-	247 058
Avgang	-	-	-	-
Anskaffelseskost pr. 31.12.	6 169 927	5 594 224	333 962	12 098 113
Akkumulerte avskrivninger pr. 1.1	5 075 469	2 753 844	333 962	8 163 275
Tilbakeført av-/nedskr. på solgte dr.midler	-	-	-	-
Årets avskrivninger	382 000	936 400	-	1 318 400
Akkumulerte avskrivninger pr 31.12	5 457 469	3 690 244	333 962	9 481 675
Bokført verdi	712 458	1 903 980	-	2 616 438
Økonomisk levetid	3-5 år	4-5 år	10-20 år	
Avskrivningsplan	Lineær	Lineær	Lineær	

Utviding uteareal er bokført til kostpris med til sammen kr 302 525.

Note 4 - Skattekostnad

Årets skattekostnad fremkommer slik:	2021	2020
Betalbar skatt	1 122 349	938 552
Bokført endring utsatt skatt	51 739	-182 978
Årets skattekostnad	1 174 088	755 574

Betalbar skatt i årets skattekostnad fremkommer slik:	2021	2020
Ordinært resultat før skattekostnad	5 097 360	3 344 785
Permanente forskjeller	239 403	89 643
Endring midlertidige forskjeller	-235 178	831 718
Grunnlag betalbar skatt	5 101 585	4 266 146

Betalbar skatt (22%) på årets resultat	1 122 349	938 552
---	------------------	----------------

Spesifikasjon av midlertidige forskjeller:	31.12.2021	31.12.2020	Endring
Varige driftsmidler	-778 571	-393 749	384 822
Kundefordringer	-200 000	-200 000	0
Regnskapsmessige avsetninger	-150 000	-770 000	-620 000
Sum	-1 128 571	-1 363 749	-235 178

Utsatt skattefordel	-248 286	-300 025	-51 739
Skattesats	22 %	22 %	



Solberg Mek.Verksted AS

Noter til årsregnskapet 2021

Note 5 - Garantier

Avsetningen skal dekke garantirisiko på solgte varer og verkstedsarbeider i garantitiden.

Note 6 - Bundne midler

I posten bankinnskudd inngår bundne skattetrekksmidler med kr 523 500.
Beløpet dekker skyldig skattetrekk pr. 31.12.

Note 7 - Endring i egenkapitalen

<u>Endring i egenkapital gjennom året</u>	<u>Aksjekapital</u>	<u>Annen egenkapital</u>	<u>Sum</u>
Egenkapital 01.01	100 000	25 815 947	25 915 947
Avsatt utbytte	0	-2 000 000	-2 000 000
Årets resultat	0	3 923 272	3 923 272
Egenkapital 31.12.	100 000	27 739 219	27 839 219

Note 8 - Nærstående selskap

Mellomværende med nærstående selskap:

<u>Lån til nærstående selskap:</u>	<u>2021</u>	<u>2020</u>
JR Solberg Eiendom AS	5 289 842	6 045 442

Transaksjoner med nærstående selskap:

<u>Annen driftskostnad, leie av lokaler</u>	<u>2021</u>	<u>2020</u>
JR Solberg Eiendom AS	1 800 010	1 800 010

<u>Annen renteinntekt</u>	<u>2021</u>	<u>2020</u>
JR Solberg Eiendom AS	169 400	209 800

Eiendom hos JR Solberg Eiendom AS er stillet som pant for lånet på kr 5 289 842. Pålydende pantobligasjon er kr 11 000 000.
Alle transaksjoner er inngått på markedsmessige vilkår.

Note 9 - Investeringer i aksjer og mellomværende med konsernselskap

Investeringer i aksjer består av følgende:

<u>Selskap</u>	<u>Eierandel</u>	<u>Anskaffelses- kost</u>	<u>Bokført verdi</u>	<u>Egenkapital 31.12.2021</u>	<u>Resultat 2021</u>
Sweeptech AS	60,0 %	300 000	100 000	383 401	142 204

Aksjene blir balanseført til laveste av virkelig verdi og kostpris.

<u>Langsiktig fordring</u>	<u>2021</u>	<u>2020</u>
Fordring Sweeptech AS	0	4 135 680

Det er beregnet renter på lånet.
Alle transaksjoner med selskap i samme konsern er inngått på markedsmessige vilkår.



Medlemmer i
Den norske Revisorforening

Ansvarlige revisorer:
Knut Ivar Buck Bråthen
Statsautorisert revisor

Sivert Smedsvig
Statsautorisert revisor

Svein-Egil Rydland
Statsautorisert revisor

Uavhengig revisors beretning

Til generalforsamlingen i Solberg Mek.Verksted AS

Konklusjon

Vi har revidert Solberg Mek.Verksted AS sitt årsregnskap som viser et overskudd på kr 3 923 272. Årsregnskapet består av balanse per 31. desember 2021, resultatregnskap for regnskapsåret avsluttet per denne datoen og noter til årsregnskapet, herunder et sammendrag av viktige regnskapsprinsipper.

Etter vår mening

- oppfyller årsregnskapet gjeldende lovkrav, og
- gir årsregnskapet et rettvisende bilde av selskapets finansielle stilling per 31. desember 2021 og av dets resultat for regnskapsåret avsluttet per denne datoen i samsvar med regnskapslovens regler og god regnskapsskikk i Norge.

Grunnlag for konklusjonen

Vi har gjennomført revisjonen i samsvar med de internasjonale revisjonsstandardene International Standards on Auditing (ISA-ene). Våre oppgaver og plikter i henhold til disse standardene er beskrevet nedenfor under Revisors oppgaver og plikter ved revisjonen av årsregnskapet. Vi er uavhengige av selskapet slik det kreves i lov, forskrift og International Code of Ethics for Professional Accountants (inkludert internasjonale uavhengighetsstandarder) utstedt av the International Ethics Standards Board for Accountants (IESBA-reglene), og vi har overholdt våre øvrige etiske forpliktelser i samsvar med disse kravene. Innhentet revisjonsbevis er etter vår vurdering tilstrekkelig og hensiktsmessig som grunnlag for vår konklusjon.

Ledelsens ansvar for årsregnskapet

Ledelsen er ansvarlig for å utarbeide årsregnskapet og for at det gir et rettvisende bilde i samsvar med regnskapslovens regler og god regnskapsskikk i Norge. Ledelsen er også ansvarlig for slik intern kontroll som den finner nødvendig for å kunne utarbeide et årsregnskap som ikke inneholder vesentlig feilinformasjon, verken som følge av misligheter eller utilsiktede feil.

Ved utarbeidelsen av årsregnskapet må ledelsen ta standpunkt til selskapets evne til fortsatt drift og opplyse om forhold av betydning for fortsatt drift. Forutsetningen om fortsatt drift skal legges til grunn for årsregnskapet så lenge det ikke er sannsynlig at virksomheten vil bli avviklet.

Olstad Revisjon AS | C. Sundtsgt. 39, 5004 Bergen | T: 55 33 61 00 | post@olstadrevisjon.no
Rev.nr / org.nr : 963 048 386 MVA | Hjemmeside: www.olstadrevisjon.no

Penneo Dokumentnøkkel: EQQ3D-AJD7B-INESX-EZ8KQ-KGE3P-UJZEO



Revisors oppgaver og plikter ved revisjonen av årsregnskapet

Vårt mål er å oppnå betryggende sikkerhet for at årsregnskapet som helhet ikke inneholder vesentlig feilinformasjon, verken som følge av misligheter eller utilsiktede feil, og å avgi en revisjonsberetning som inneholder vår konklusjon. Betryggende sikkerhet er en høy grad av sikkerhet, men ingen garanti for at en revisjon utført i samsvar med ISA-ene, alltid vil avdekke vesentlig feilinformasjon som eksisterer. Feilinformasjon kan oppstå som følge av misligheter eller utilsiktede feil. Feilinformasjon blir vurdert som vesentlig dersom den enkeltvis eller samlet med rimelighet kan forventes å påvirke økonomiske beslutninger som brukerne foretar basert på årsregnskapet.

For videre beskrivelse av revisors oppgaver og plikter vises det til <https://revisorforeningen.no/revisjonsberetninger>

Bergen
Olstad Revisjon AS

Knut Bråthen (elektronisk signert)
Statsautorisert revisor



PENNEO

Signaturene i dette dokumentet er juridisk bindende. Dokument signert med "Penneo"™ - sikker digital signatur.
De signerende parter sin identitet er registrert, og er listet nedenfor.

"Med min signatur bekrefter jeg alle datoer og innholdet i dette dokument."

Knut Ivar Buck Bråthen

Statsautorisert revisor

Serienummer: 9578-5999-4-1061527

IP: 84.215.xxx.xxx

2022-05-25 19:55:57 UTC



Penneo DokumentInnøktet: EQQ3D-AJD7B-INE5X-EZ8KQ-K6E3P-U7ZEO

Dokumentet er signert digitalt, med **Penneo.com**. Alle digitale signatur-data i dokumentet er sikret og validert av den datamaskin-utregnede hash-verdien av det opprinnelige dokument. Dokumentet er låst og tids-stemplet med et sertifikat fra en betrodd tredjepart. All kryptografisk bevis er integrert i denne PDF, for fremtidig validering (hvis nødvendig).

Hvordan bekrefter at dette dokumentet er originalen?

Dokumentet er beskyttet av ett Adobe CDS sertifikat. Når du åpner dokumentet i

Adobe Reader, skal du kunne se at dokumentet er sertifisert av **Penneo e-signature service <penneo@penneo.com>**. Dette garanterer at innholdet i dokumentet ikke har blitt endret.

Det er lett å kontrollere de kryptografiske beviser som er lokalisert inne i dokumentet, med Penneo validator - <https://penneo.com/validate>