



ÅRSREGNSKAPET FOR REGNSKAPSÅRET 2020 - GENERELL INFORMASJON

Enheten

Organisasjonsnummer: 918 415 351
Organisasjonsform: Aksjeselskap
Foretaksnavn: MER STUDIOS AS
Forretningsadresse: Øvre Slottsgate 2B
0157 OSLO

Regnskapsår

Årsregnskapets periode: 01.01.2020 - 31.12.2020

Konsern

Morselskap i konsern: Nei

Regnskapsregler

Regler for små foretak benyttet: Ja
Benyttet ved utarbeidelsen av årsregnskapet til selskapet: Regnskapslovens alminnelige regler

Årsregnskapet fastsatt av kompetent organ

Bekreftet av representant for selskapet: CAMILLA KNUTSEN WICKSTRØM

Dato for fastsettelse av årsregnskapet: 15.03.2021

Grunnlag for avgivelse

År 2020: Årsregnskapet er elektronisk innlevert
År 2019: Tall er hentet fra elektronisk innlevert årsregnskap fra 2020

Det er ikke krav til at årsregnskapet m.v. som sendes til Regnskapsregisteret er undertegnet. Kontrollen på at dette er utført ligger hos revisor/enhetens øverste organ. Sikkerheten ivaretas ved at innsender har rolle/rettighet for innsending av årsregnskapet via Altinn, og ved at det bekreftes at årsregnskapet er fastsatt av kompetent organ.

Brønnøysundregistrene, 10.07.2022



Brønnøysundregistrene

Brønnøysundregistrene Årsregnskap regnskapsåret 2020 for 918415351

Postadresse: 8910 Brønnøysund

Telefoner: Opplysningstelefonen 75 00 75 00 Telefaks 75 00 75 05

E-post: firmapost@brreg.no Internett: www.brreg.no

Organisasjonsnummer: 974 760 673



Resultatregnskap

Beløp i: NOK	Note	2020	2019
RESULTATREGNSKAP			
Inntekter			
Leieinntekter		1 024 996	1 094 371
Sum inntekter		1 024 996	1 094 371
Kostnader			
Fremmedytelser			410 638
Lønnskostnad	2	330 157	
Avskrivning av driftsmidler	1	1 001 808	938 855
Annen driftskostnad	2	1 506 892	1 396 847
Sum kostnader		2 838 856	2 746 340
Driftsresultat		-1 813 860	-1 651 969
Finansinntekter og finanskostnader			
Annen renteinntekt		557	456
Sum finansinntekter		557	456
Annen rentekostnad		4 256	207
Sum finanskostnader		4 256	207
Netto finans		-3 700	249
Ordinært resultat før skattekostnad		-1 817 560	-1 651 720
Skattekostnad på ordinært resultat	5	-404 851	-358 312
Ordinært resultat etter skattekostnad		-1 412 709	-1 293 408
Årsresultat	6	-1 412 709	-1 293 408
Årsresultat etter minoritetsinteresser		-1 412 709	-1 293 408
Totalresultat		-1 412 709	-1 293 408
Overføringer og disponeringer			
Udekket tap		-1 412 709	-1 293 408
Sum overføringer og disponeringer		-1 412 709	-1 293 408



Resultatregnskap

Beløp i: NOK	Note	2020	2019
---------------------	-------------	-------------	-------------



Balanse

Beløp i: NOK	Note	2020	2019
BALANSE - EIENDELER			
Anleggsmidler			
Immaterielle eiendeler			
Utsatt skattefordel	5	49 098	21 872
Sum immaterielle eiendeler		49 098	21 872
Varige driftsmidler			
Lydstudioer	1	4 019 886	4 739 866
Driftsløsøre, inventar o.a. utstyr	1	409 117	410 049
Sum varige driftsmidler		4 429 003	5 149 915
Finansielle anleggsmidler			
Andre langsiktige fordringer		451 543	86 150
Sum finansielle anleggsmidler		451 543	86 150
Sum anleggsmidler		4 929 643	5 257 937
Omløpsmidler			
Varer			
Fordringer			
Kundefordringer		39 192	39 192
Andre kortsiktige fordringer		27 197	201 386
Konsernfordringer	4	1 716 475	1 907 000
Sum fordringer		1 782 864	2 147 578
Bankinnskudd, kontanter og lignende			
Bankinnskudd, kontanter o.l.		303 908	54 436
Sum bankinnskudd, kontanter og lignende		303 908	54 436
Sum omløpsmidler		2 086 771	2 202 014
SUM EIENDELER		7 016 415	7 459 951

BALANSE - EGENKAPITAL OG GJELD



Balanse

Beløp i: NOK	Note	2020	2019
Egenkapital			
Innskutt egenkapital			
Aksjekapital	3	30 000	30 000
Beholdning av egne aksjer	3		
Annen innskutt egenkapital		5 181 662	3 842 812
Sum innskutt egenkapital		5 211 662	3 872 812
Opptjent egenkapital			
Udekket tap		5 085 481	3 672 772
Sum opptjent egenkapital		-5 085 481	-3 672 772
Sum egenkapital	6	126 181	200 040
Gjeld			
Langsiktig gjeld			
Utsatt skatt	5		
Annen langsiktig gjeld			
Sum langsiktig gjeld		0	0
Kortsiktig gjeld			
Leverandørgjeld		29 585	132 248
Betalbar skatt	5		80 994
Kortsiktig konserngjeld	4	6 860 648	6 981 262
Annen kortsiktig gjeld			65 407
Sum kortsiktig gjeld		6 890 234	7 259 911
Sum gjeld		6 890 234	7 259 911
SUM EGENKAPITAL OG GJELD		7 016 415	7 459 951



Brønnøysundregistrene

ÅRSREGNSKAP FOR REGNSKAPSÅRET 2020 - GENERELL INFORMASJON

Journalnummer: 2021 217791

Enheten

Organisasjonsnummer: 918 415 351
Organisasjonsform: Aksjeselskap
Foretaksnavn: MER STUDIOS AS
Forretningsadresse: Øvre Slottsgate 2B
0157 OSLO

Regnskapsår

Årsregnskapets periode: 01.01.2020 - 31.12.2020

Konsern

Morselskap i konsern: Nei

Regnskapsregler

Regler for små foretak benyttet: Ja
Benyttet ved utarbeidelsen av
årsregnskapet til selskapet: Regnskapslovens alminnelige regler

Årsregnskapet fastsatt av kompetent organ

Bekreftet av representant for selskapet: CAMILLA KNUTSEN WICKSTRØM
Dato for fastsettelse av årsregnskapet: 15.03.2021

Revisjon

Årsregnskapet er utarbeidet av ekstern
autorisert regnskapsfører: Ja

Grunnlag for avgivelse

År 2020: Årsregnskap er elektronisk innlevert.
År 2019: Tall er hentet fra elektronisk innlevert årsregnskap fra 2020.

Det er ikke krav til at årsregnskapet m.v. som sendes til Regnskapsregisteret er undertegnet. Kontrollen på at dette er utført ligger hos revisor/enhetens øverste organ. Sikkerheten ivaretas ved at innsender har rolle/rettighet for innsending av årsregnskapet via Altinn, og ved at det bekreftes at årsregnskapet er fastsatt av kompetent organ.

Brønnøysundregistrene, 06.05.2021



Organisasjonsnr: 918 415 351
MER STUDIOS AS

RESULTATREGNSKAP

Beløp i: NOK	Note	2020	2019
RESULTATREGNSKAP			
Inntekter			
Leieinntekter		1 024 996	1 094 371
Sum inntekter		1 024 996	1 094 371
Kostnader			
Fremmedytelser			410 638
Lønnskostnad	2	330 157	
Avskrivning av driftsmidler	1	1 001 808	938 855
Annen driftskostnad	2	1 506 892	1 396 847
Sum kostnader		2 838 856	2 746 340
Driftsresultat		-1 813 860	-1 651 969
Finansinntekter og finanskostnader			
Annen renteinntekt		557	456
Sum finansinntekter		557	456
Annen rentekostnad		4 256	207
Sum finanskostnader		4 256	207
Netto finans		-3 700	249
Ordinært resultat før skattekostnad		-1 817 560	-1 651 720
Skattekostnad på ordinært resultat	5	-404 851	-358 312
Ordinært resultat etter skattekostnad		-1 412 709	-1 293 408
Årsresultat	6	-1 412 709	-1 293 408
Årsresultat etter minoritetsinteresser		-1 412 709	-1 293 408
Totalresultat		-1 412 709	-1 293 408
Overføringer og disponeringer			
Udekket tap		-1 412 709	-1 293 408
Sum overføringer og disponeringer		-1 412 709	-1 293 408



Organisasjonsnr: 918 415 351
MER STUDIOS AS

BALANSE

Beløp i: NOK	Note	2020	2019
--------------	------	------	------

BALANSE - EIENDELER

Anleggsmidler

Immaterielle eiendeler

Utsatt skattefordel	5	49 098	21 872
Sum immaterielle eiendeler		49 098	21 872

Varige driftsmidler

Lydstudioer	1	4 019 886	4 739 866
Driftsløsøre, inventar o. a. utstyr	1	409 117	410 049
Sum varige driftsmidler		4 429 003	5 149 915

Finansielle anleggsmidler

Andre langsiktige fordringer		451 543	86 150
Sum finansielle anleggsmidler		451 543	86 150

Sum anleggsmidler		4 929 643	5 257 937
--------------------------	--	------------------	------------------

Omløpsmidler

Varer

Fordringer

Kundefordringer		39 192	39 192
Andre kortsiktige fordringer		27 197	201 386
Konsernfordringer	4	1 716 475	1 907 000
Sum fordringer		1 782 864	2 147 578

Bankinnskudd, kontanter og lignende

Bankinnskudd, kontanter o. l.		303 908	54 436
Sum bankinnskudd, kontanter og lignende		303 908	54 436

Sum omløpsmidler		2 086 771	2 202 014
-------------------------	--	------------------	------------------

SUM EIENDELER		7 016 415	7 459 951
----------------------	--	------------------	------------------

BALANSE - EGENKAPITAL OG GJELD

Egenkapital

Innskutt egenkapital

Aksjekapital	3	30 000	30 000
Beholdning av egne aksjer	3		



Annen innskutt egenkapital		5 181 662	3 842 812
Sum innskutt egenkapital		5 211 662	3 872 812
Opptjent egenkapital			
Udekket tap		5 085 481	3 672 772
Sum opptjent egenkapital		-5 085 481	-3 672 772
Sum egenkapital	6	126 181	200 040
Gjeld			
Langsiktig gjeld			
Utsatt skatt	5		
Annen langsiktig gjeld			
Sum langsiktig gjeld		0	0
Kortsiktig gjeld			
Leverandørgjeld		29 585	132 248
Betalbar skatt	5		80 994
Kortsiktig konserngjeld	4	6 860 648	6 981 262
Annen kortsiktig gjeld			65 407
Sum kortsiktig gjeld		6 890 234	7 259 911
Sum gjeld		6 890 234	7 259 911
SUM EGENKAPITAL OG GJELD		7 016 415	7 459 951



Organisasjonsnr: 918 415 351
MER STUDIOS AS

NOTEOPPLYSNINGER - SELSKAP - alle poster oppgitt i hele tall

Note

Regnskapsprinsipper

Note

3

Antall aksjer og aksjeeiere

<u>Aksjeklasse</u>	<u>Ant. aksjer</u>	<u>Pålydende</u>	<u>Bokført verdi</u>
Ordinære aksjer	300.00	100.00	30000.00

<u>Aksjeeiere - fritekst</u>	<u>Antall</u>	<u>Eierandel</u>	<u>Aksjeklasse</u>
Mer Group As	300.00	100.00%	Ordinære aksjer

<u>Sum</u>	<u>Sum antall</u>	<u>Sum eierandel</u>
	300.00	100.00%

Note

2

Ytelser til ledende personer

Er det gitt ytelser til ledende person: Nei

Ytelser til daglig leder

<u>Ytelser</u>	<u>Lønn</u>	<u>Pensj.forpl.</u>	<u>Andre godtgj.</u>
----------------	-------------	---------------------	----------------------

Note

2

Ytelser til andre ledende personer

Note

2

Antall årsverk i regnskapsåret

Virksomheten har hatt følgende antall årsverk:

0.00

Note

Lån og sikkerhetsstillelse til ledende personer og aksjeeiere



Er det gitt lån eller sikkerhetsstillelse til ledende personer: Nei



Til generalforsamlingen i Mer Studios AS

Uavhengig revisors beretning

Uttalelse om revisjonen av årsregnskapet

Konklusjon

Vi har revidert Mer Studios AS' årsregnskap som viser et underskudd på kr 1 412 709. Årsregnskapet består av balanse per 31. desember 2020, resultatregnskap for regnskapsåret avsluttet per denne datoen og noter til årsregnskapet, herunder et sammendrag av viktige regnskapsprinsipper.

Etter vår mening er det medfølgende årsregnskapet avgitt i samsvar med lov og forskrifter og gir et rettviseende bilde av selskapets finansielle stilling per 31. desember 2020, og av dets resultater for regnskapsåret avsluttet per denne datoen i samsvar med regnskapslovens regler og god regnskapsskikk i Norge.

Grunnlag for konklusjonen

Vi har gjennomført revisjonen i samsvar med lov, forskrift og god revisjonsskikk i Norge, herunder de internasjonale revisjonsstandardene International Standards on Auditing (ISA-ene). Våre oppgaver og plikter i henhold til disse standardene er beskrevet i Revisors oppgaver og plikter ved revisjon av årsregnskapet. Vi er uavhengige av selskapet slik det kreves i lov og forskrift, og har overholdt våre øvrige etiske forpliktelser i samsvar med disse kravene. Etter vår oppfatning er innhentet revisjonsbevis tilstrekkelig og hensiktsmessig som grunnlag for vår konklusjon.

Styrets og daglig leders ansvar for årsregnskapet

Styret og daglig leder (ledelsen) er ansvarlig for å utarbeide årsregnskapet i samsvar med lov og forskrifter, herunder for at det gir et rettviseende bilde i samsvar med regnskapslovens regler og god regnskapsskikk i Norge. Ledelsen er også ansvarlig for slik internkontroll som den finner nødvendig for å kunne utarbeide et årsregnskap som ikke inneholder vesentlig feilinformasjon, verken som følge av misligheter eller utilsiktede feil.

Ved utarbeidelsen av årsregnskapet må ledelsen ta standpunkt til selskapets evne til fortsatt drift og opplyse om forhold av betydning for fortsatt drift. Forutsetningen om fortsatt drift skal legges til grunn for årsregnskapet så lenge det ikke er sannsynlig at virksomheten vil bli avvirket.

Revisors oppgaver og plikter ved revisjonen av årsregnskapet

Vårt mål med revisjonen er å oppnå betryggende sikkerhet for at årsregnskapet som helhet ikke inneholder vesentlig feilinformasjon, verken som følge av misligheter eller utilsiktede feil, og å avgi en revisjonsberetning som inneholder vår konklusjon. Betryggende sikkerhet er en høy grad av sikkerhet, men ingen garanti for at en revisjon utført i samsvar med lov, forskrift og god revisjonsskikk i Norge, herunder ISA-ene, alltid vil avdekke vesentlig feilinformasjon som eksisterer. Feilinformasjon kan oppstå som følge av misligheter eller utilsiktede feil. Feilinformasjon blir vurdert som vesentlig dersom den enkeltvis eller samlet med rimelighet kan forventes å påvirke økonomiske beslutninger som brukerne foretar basert på årsregnskapet.

For videre beskrivelse av revisors oppgaver og plikter vises det til:

<https://revisorforeningen.no/revisjonsberetninger>

Plus Revisjon AS
Rosenkrantz' gate 20, 0160 Oslo
Tlf: 23 03 91 60

Ora.nr. 990 422 052 MVA. Foretaksregistret

www.plus-revisjon.no



Uttalelse om øvrige lovmessige krav

Konklusjon om registrering og dokumentasjon

Basert på vår revisjon av årsregnskapet som beskrevet ovenfor, og kontrollhandlinger vi har funnet nødvendig i henhold til internasjonal standard for attestasjonsoppdrag (ISAE) 3000 «Attestasjonsoppdrag som ikke er revisjon eller forenklet revisorkontroll av historisk finansiell informasjon», mener vi at ledelsen har oppfylt sin plikt til å sørge for ordentlig og oversiktlig registrering og dokumentasjon av selskapets regnskapsopplysninger i samsvar med lov og god bokføringskikk i Norge.

Oslo, 8. mars 2021

Plus Revisjon AS

Bent Wessel Eide

statsautorisert revisor

Plus Revisjon AS
Rosenkrantz' gate 20, 0160 Oslo
Tlf: 23 03 91 60

Ora.nr. 990 422 052 MVA. Foretaksregistrert

www.plus-revisjon.no



Årsregnskap

2020

Mer Studios AS

Org.nr.:918 415 351



Resultatregnskap

Mer Studios AS

Driftsinntekter og driftskostnader	Note	2020	2019
Leieinntekter		1 024 996	1 094 371
Sum driftsinntekter		1 024 996	1 094 371
Fremmedytelser		0	410 638
Lønnskostnad	2	330 157	0
Avskrivning av driftsmidler	1	1 001 808	938 855
Annen driftskostnad	2	1 506 892	1 396 847
Sum driftskostnader		2 838 856	2 746 340
Driftsresultat		-1 813 860	-1 651 969
Finansinntekter og finanskostnader			
Annen renteinntekt		557	456
Annen rentekostnad		4 256	207
Resultat av finansposter		-3 700	249
Ordinært resultat før skattekostnad		-1 817 560	-1 651 720
Skattekostnad på ordinært resultat	5	-404 851	-358 312
Ordinært resultat		-1 412 709	-1 293 408
Årsresultat	6	-1 412 709	-1 293 408
Overføringer			
Overført til udekket tap		1 412 709	1 293 408
Sum overføringer		-1 412 709	-1 293 408



Balanse

Mer Studios AS

Eiendeler	Note	2020	2019
Anleggsmidler			
Immaterielle eiendeler			
Utsatt skattefordel	5	49 098	21 872
Sum immaterielle eiendeler		49 098	21 872
Varige driftsmidler			
Lydstudioer	1	4 019 886	4 739 866
Driftsløsøre, inventar o.a. utstyr	1	409 117	410 049
Sum varige driftsmidler		4 429 003	5 149 915
Finansielle anleggsmidler			
Andre langsiktige fordringer		451 543	86 150
Sum finansielle anleggsmidler		451 543	86 150
Sum anleggsmidler		4 929 643	5 257 937
Omløpsmidler			
Fordringer			
Kundefordringer		39 192	39 192
Andre kortsiktige fordringer		27 197	201 386
Konsernfordringer	4	1 716 475	1 907 000
Sum fordringer		1 782 864	2 147 578
Investeringer			
Bankinnskudd, kontanter o.l.		303 908	54 436
Sum omløpsmidler		2 086 771	2 202 014
Sum eiendeler		7 016 415	7 459 951




Balanse

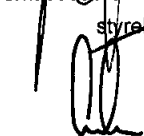
Mer Studios AS


Egenkapital og gjeld	Note	2020	2019
Egenkapital			
Innskutt egenkapital			
Aksjekapital	3	30 000	30 000
Annen innskutt egenkapital		5 181 662	3 842 812
Sum innskutt egenkapital		5 211 662	3 872 812
Opptjent egenkapital			
Udekket tap		-5 085 481	-3 672 772
Sum opptjent egenkapital		-5 085 481	-3 672 772
Sum egenkapital	6	126 181	200 040
Gjeld			
Avsetning for forpliktelser			
Kortsiktig gjeld			
Leverandørgjeld		29 585	132 248
Betalbar skatt	5	0	80 994
Konserngjeld	4	6 860 648	6 981 262
Annen kortsiktig gjeld		0	65 407
Sum kortsiktig gjeld		6 890 234	7 259 911
Sum gjeld		6 890 234	7 259 911
Sum egenkapital og gjeld		7 016 415	7 459 951


08.03.2021

Styret i Mer Studios AS


Bernt Jacob Schwings Røttersen
styreleder


Gunnar Greve
styremedlem/daglig leder


Yonas Tesfamichael Aregai
styremedlem


Aman Tesfamichael
styremedlem



Regnskapsprinsipper

Årsregnskapet er satt opp i samsvar med regnskapsloven og NRS 8 - God regnskapsskikk for små foretak.

Valuta

Pengeposter i utenlandsk valuta vurderes iht. kursen ved regnskapsårets slutt.

Driftsinntekter

Inntektsføring ved salg av varer skjer på leveringstidspunktet. Tjenester inntektsføres etter hvert som de leveres.

Skatt

Skattekostnaden i resultatregnskapet omfatter både periodens betalbare skatt og endring i utsatt skatt. Utsatt skatt er beregnet med 22 % på grunnlag av de midlertidige forskjeller som eksisterer mellom regnskapsmessige og skattemessige verdier, samt ligningsmessig underskudd til fremføring ved utgangen av regnskapsåret. Skatteøkende og skattereduserende midlertidige forskjeller som reverserer eller kan reverseres i samme periode er utlignet og nettoført.

Klassifisering og vurdering av anleggsmidler

Anleggsmidler omfatter eiendeler bestemt til varig eie og bruk. Anleggsmidler er vurdert til anskaffelseskost. Varige driftsmidler balanseføres og avskrives over driftsmidlets økonomiske levetid. Varige driftsmidler nedskrives til gjenvinnbart beløp ved verdifall som forventes ikke å være forbigående.

Klassifisering og vurdering av omløpsmidler

Omløpsmidler og kortsiktig gjeld omfatter normalt poster som forfaller til betaling innen ett år etter balansedagen, samt poster som knytter seg til varekretsløpet. Omløpsmidler vurderes til laveste verdi av anskaffelseskost og virkelig verdi.

Fordringer

Kundefordringer og andre fordringer oppføres til pålydende etter fradrag for avsetning til forventet tap. Avsetning til tap gjøres på grunnlag av en individuell vurdering av de enkelte fordringene.

Note 1 Anleggsmidler

	Lydstudio	Driftsløsøre og inventar	Sum
Anskaffelseskost 1.1	6 479 817	862 316	7 342 133
Tilgang igjennom året		619 754	619 754
Avgang igjennom året			0
Anskaffelseskost 31.12	6 479 817	1 482 070	7 961 887
Akkumulerte avskrivninger per 31.12	2 459 931	1 072 953	
Balansført verdi 31.12	4 019 886	409 117	4 429 003
Årets avskrivning	719 980	281 828	1 001 808
Økonomisk levetid	9 år	3 år	
Avskrivningsplan	Lineær	Lineær	



Note 2 Lønnskostnader og ytelser, godtgjørelser til daglig leder, styret og revisor

Lønnskostnader

	2020	2019
Annen personalkostnad	330 157	0
Sum	330 157	0

Selskapet har i 2020 sysselsatt 0 årsverk.

Annen personalkostnad er fakturering fra konsernselskaper vedrørende andel lønn for administrasjonen.

Pensjonsforpliktelser

Selskapet er ikke pliktig til å ha tjenstepensjonsordning etter lov om obligatorisk tjenstepensjon.

Ytelser til ledende personer

Daglig leder mottar lønn i Mer Management AS som viderefakturerer en andel av daglig leders lønn til Mer Studios AS.

Revisor

Kostnadsført revisjonshonorar for 2020 utgjør kr 18 950 eks. mva.
I tillegg kommer honorar for andre tjenester med kr 11 600 eks. mva.

Note 3 Aksjonærer

Aksjekapitalen i Mer Studios AS pr. 31.12 består av:

	Antall	Pålydende	Bokført
Ordinære aksjer	300	100,0	30 000
Sum	300		30 000

Eierstruktur

De største aksjonærene i % pr. 31.12 var:

	Ordinære	Eierandel	Stemmeandel
Mer Group As	300	100,0	100,0

Note 4 Mellomværende med konsernselskaper

Fordringer

	Kortsiktige fordringer		Langsiktige fordringer	
	2020	2019	2020	2019
Mer Group AS	1 716 475	1 907 000	0	0
Sum	1 716 475	1 907 000	0	0

Gjeld

	Kortsiktig gjeld		Langsiktig gjeld	
	2020	2019	2020	2019
Mer Recordings AS	948 202	1 871 426	0	0
Mer Management AS	5 912 446	5 109 836	0	0
Sum	6 860 648	6 981 262	0	0



Note 5 Skatt

Årets skattekostnad	2020	2019
Resultatført skatt på ordinært resultat:		
Betalbar skatt	-377 625	-338 546
Endring i utsatt skattefordel	-27 226	-19 766
Skattekostnad ordinært resultat	-404 851	-358 312
Skattepliktig inntekt:		
Ordinært resultat før skatt	-1 817 560	-1 651 720
Permanente forskjeller	-22 671	23 031
Endring i midlertidige forskjeller	123 755	91 509
Mottatt konsernbidrag	1 716 475	1 907 000
Anvendelse av fremførbart underskudd	0	-1 663
Skattepliktig inntekt	0	368 156
Betalbar skatt i balansen:		
Betalbar skatt på årets resultat	-377 625	-338 546
Betalbar skatt på mottatt konsernbidrag	377 625	419 540
Sum betalbar skatt i balansen	0	80 994

Skatteeffekten av midlertidige forskjeller og underskudd til fremføring som har gitt opphav til utsatt skatt og utsatte skattefordeler, spesifisert på typer av midlertidige forskjeller

	2020	2019	Endring
Varige driftsmidler	-223 174	-99 418	123 755
Sum	-223 174	-99 418	123 755
Grunnlag for utsatt skattefordel	-223 174	-99 418	123 755
Utsatt skattefordel (22 %)	-49 098	-21 872	27 226

Note 6 Egenkapital

	Aksjekapital	Annen Innskutt egenkapital	Udekket tap	Annen egenkapital	Sum egenkapital
Pr. 31.12.2019	30 000	3 842 812	-3 672 772	0	200 040
Årets resultat			-1 412 709		-1 412 709
Konsernbidrag mottatt		1 338 850			1 338 850
Pr 31.12.2020	30 000	5 181 662	-5 085 481	0	126 181