



## ÅRSREGNSKAPET FOR REGNSKAPSÅRET 2017 - GENERELL INFORMASJON

### Enheten

Organisasjonsnummer: 864 071 082  
Organisasjonsform: Aksjeselskap  
Foretaksnavn: IEM NORDIC AS  
Forretningsadresse: Fjellveien 78  
1470 LØRENSKOG

### Regnskapsår

Årsregnskapets periode: 01.01.2017 - 31.12.2017

### Konsern

Morselskap i konsern: Nei

### Regnskapsregler

Regler for små foretak benyttet: Ja  
Benyttet ved utarbeidelsen av årsregnskapet til selskapet: Regnskapslovens alminnelige regler

### Årsregnskapet fastsatt av kompetent organ

Bekreftet av representant for selskapet: Arne Hamre  
Dato for fastsettelse av årsregnskapet: 19.06.2018

### Grunnlag for avgivelse

År 2017: Årsregnskapet er elektronisk innlevert  
År 2016: Tall er hentet fra elektronisk innlevert årsregnskap fra 2017

*Det er ikke krav til at årsregnskapet m.v. som sendes til Regnskapsregisteret er undertegnet. Kontrollen på at dette er utført ligger hos revisor/enhetens øverste organ. Sikkerheten ivaretas ved at innsender har rolle/rettighet for innsending av årsregnskapet via Altinn, og ved at det bekreftes at årsregnskapet er fastsatt av kompetent organ.*

Brønnøysundregistrene, 28.04.2021



## Resultatregnskap

| Beløp i: NOK                                 | Note | 2017           | 2016          |
|--|------|----------------|---------------|
| <b>RESULTATREGNSKAP</b>                      |      |                |               |
| <b>Kostnader</b>                             |      |                |               |
| Annen driftskostnad                          | 3    | 25 610         | 6 039         |
| <b>Sum kostnader</b>                         |      | <b>25 610</b>  | <b>6 039</b>  |
| <b>Driftsresultat</b>                        |      | <b>-25 610</b> | <b>-6 039</b> |
| <b>Finansinntekter og finanskostnader</b>    |      |                |               |
| Annen renteinntekt                           |      | 21             | 18            |
| <b>Sum finansinntekter</b>                   |      | <b>21</b>      | <b>18</b>     |
| <b>Netto finans</b>                          |      | <b>21</b>      | <b>18</b>     |
| <b>Ordinært resultat før skattekostnad</b>   | 5    | <b>-25 589</b> | <b>-6 021</b> |
| <b>Ordinært resultat etter skattekostnad</b> |      | <b>-25 589</b> | <b>-6 021</b> |
| <b>Årsresultat</b>                           |      | <b>-25 589</b> | <b>-6 021</b> |
| <b>Overføringer og disponeringer</b>         |      |                |               |
| Udekket tap                                  | 4    | 25 589         | 6 021         |
| <b>Sum overføringer og disponeringer</b>     |      | <b>25 589</b>  | <b>6 021</b>  |



## Balanse

| Beløp i: NOK                                   | Note | 2017            | 2016            |
|--|------|-----------------|-----------------|
| <b>BALANSE - EIENDELER</b>                     |      |                 |                 |
| <b>Anleggsmidler</b>                           |      |                 |                 |
| <b>Immaterielle eiendeler</b>                  |      |                 |                 |
| Sum anleggsmidler                              |      | 0               | 0               |
| <b>Omløpsmidler</b>                            |      |                 |                 |
| <b>Varer</b>                                   |      |                 |                 |
| <b>Bankinnskudd, kontanter og lignende</b>     |      |                 |                 |
| Bankinnskudd, kontanter og lignende            |      | 38 083          | 18 138          |
| <b>Sum bankinnskudd, kontanter og lignende</b> |      | <b>38 083</b>   | <b>18 138</b>   |
| Sum omløpsmidler                               |      | 38 083          | 18 138          |
| <b>SUM EIENDELER</b>                           |      | <b>38 083</b>   | <b>18 138</b>   |
| <b>BALANSE - EGENKAPITAL OG GJELD</b>          |      |                 |                 |
| <b>Egenkapital</b>                             |      |                 |                 |
| <b>Innskutt egenkapital</b>                    |      |                 |                 |
| Aksjekapital                                   | 2,4  | 211 000         | 211 000         |
| <b>Sum innskutt egenkapital</b>                |      | <b>211 000</b>  | <b>211 000</b>  |
| <b>Opptjent egenkapital</b>                    |      |                 |                 |
| Udekket tap                                    | 4    | 227 850         | 202 261         |
| <b>Sum opptjent egenkapital</b>                |      | <b>-227 850</b> | <b>-202 261</b> |
| <b>Sum egenkapital</b>                         | 7    | <b>-16 850</b>  | <b>8 739</b>    |
| <b>Sum langsiktig gjeld</b>                    |      | <b>0</b>        | <b>0</b>        |
| <b>Kortsiktig gjeld</b>                        |      |                 |                 |
| Annen kortsiktig gjeld                         | 6    | 54 933          | 9 399           |
| <b>Sum kortsiktig gjeld</b>                    |      | <b>54 933</b>   | <b>9 399</b>    |



## Balanse

| <b>Beløp i: NOK</b>             | <b>Note</b> | <b>2017</b>   | <b>2016</b>   |
|---------------------------------|-------------|---------------|---------------|
| Sum gjeld                       |             | 54 933        | 9 399         |
| <b>SUM EGENKAPITAL OG GJELD</b> |             | <b>38 083</b> | <b>18 138</b> |




**Scandinavian Parking Solutions AS**  
Org.nr: 864 071 082

---

## Årsrapport for 2017

- Årsregnskap
- Resultatregnskap
- Balanse
- Noter

---



Side 1



**Scandinavian Parking Solutions AS**  
Org.nr: 864 071 082

**Resultatregnskap**

|   | Note | 2017           | 2016           |
|---|------|----------------|----------------|
| <b>Driftskostnader</b>                    |      |                |                |
| Annen driftskostnad                       | 3    | <u>25 610</u>  | <u>6 039</u>   |
| Driftsresultat                            |      | <u>-25 610</u> | <u>-6 039</u>  |
| <b>Finansinntekter og finanskostnader</b> |      |                |                |
| Annen finansinntekt                       |      | <u>21</u>      | <u>18</u>      |
| Ordinært resultat før skattekostnad       | 5    | <u>-25 589</u> | <u>-6 021</u>  |
| <b>Årsresultat</b>                        |      | <u>-25 589</u> | <u>-6 021</u>  |
| <b>Overføringer og disponeringer</b>      |      |                |                |
| Udekket tap                               | 4    | <u>-25 589</u> | <u>- 6 021</u> |


Side 2



**Scandinavian Parking Solutions AS**  
Org.nr: 864 071 082

**Balanse pr. 31. desember**

|                     | Note | 2017          | 2016          |
|---------------------|------|---------------|---------------|
| <b>Omløpsmidler</b> |      |               |               |
| Bankinnskudd        |      | <u>38 083</u> | <u>18 138</u> |
| Sum omløpsmidler    |      | <u>38 083</u> | <u>18 138</u> |
| <br>                |      |               |               |
| Sum eiendeler       |      | <u>38 083</u> | <u>18 138</u> |



Side 3





**Scandinavian Parking Solutions AS**  
Org.nr: 864 071 082


**Balanse pr. 31. desember**

|                             | Note | 2017            | 2016            |
|-----------------------------|------|-----------------|-----------------|
| <b>Egenkapital</b>          |      |                 |                 |
| <i>Innskutt egenkapital</i> |      |                 |                 |
| Aksjekapital                | 2, 4 | <u>211 000</u>  | <u>211 000</u>  |
| Sum innskutt egenkapital    |      | <u>211 000</u>  | <u>211 000</u>  |
| <i>Opptjent egenkapital</i> |      |                 |                 |
| Udekket tap                 | 4    | <u>-227 849</u> | <u>-202 261</u> |
| Sum udekket tap             |      | <u>-227 849</u> | <u>-202 261</u> |
| Sum egenkapital             | 7    | <u>-16 849</u>  | <u>8 739</u>    |
| <b>Gjeld</b>                |      |                 |                 |
| <i>Kortsiktig gjeld</i>     |      |                 |                 |
| Annen kortsiktig gjeld      | 6    | <u>54 932</u>   | <u>9 399</u>    |
| Sum kortsiktig gjeld        |      | <u>54 932</u>   | <u>9 399</u>    |
| Sum gjeld                   |      | <u>54 932</u>   | <u>9 399</u>    |
| Sum egenkapital og gjeld    |      | <u>38 083</u>   | <u>18 138</u>   |

31. desember 2017  
Tønsberg, 18. juni 2018

  
Gro Sinding  
Daglig leder

  
Arne Hamre  
styreleder

  
Kjell Sinding  
Styremedlem



**Scandinavian Parking Solutions AS**

Org.nr: 864 071 082

**Noter til regnskapet for 2017**

**Note 1 - Regnskapsprinsipper**

Årsregnskapet er satt opp i samsvar med regnskapslovens bestemmelser og god regnskapsskikk for små foretak.

*Klassifisering og vurdering av balanseposter*

Omløpsmidler og kortsiktig gjeld omfatter poster som forfaller til betaling innen ett år etter balansedagen, samt poster som knytter seg til varekretsløpet. Øvrige poster er klassifisert som anleggsmiddel/langsiktig gjeld.

Omløpsmidler vurderes til laveste av anskaffelseskost og virkelig verdi. Kortsiktig gjeld balanseføres til nominelt beløp på etableringstidspunktet.

Anleggsmidler vurderes til anskaffelseskost, men nedskrives til virkelig verdi ved verdifall som ikke forventes å være forbigående. Anleggsmidler med begrenset økonomisk levetid avskrives planmessig. Langsiktig gjeld balanseføres til nominelt beløp på etableringstidspunktet.

*Skatter*

Skattekostnaden i resultatregnskapet omfatter både periodens betalbare skatt og endring i utsatt skatt. Utsatt skatt er beregnet med 23% på grunnlag av de midlertidige forskjeller som eksisterer mellom regnskapsmessige og skattemessige verdier, samt ligningsmessig underskudd til fremføring ved utgangen av regnskapsåret. Skatteøkende og skattereduserende midlertidige forskjeller som reverserer eller kan reversere i samme periode er utlignet og nettoført. Netto utsatt skattefordel balanseføres i den grad det er sannsynlig at denne kan bli nyttiggjort.

**Note 2 - Aksjekapital og aksjonærinformasjon**

Aksjekapitalen består av:

|                 | Antall | Pålydende | Balanseført |
|-----------------|--------|-----------|-------------|
| Ordinære aksjer | 211    | 1 000 kr  | 211 000     |

Oversikt over aksjonærene i selskapet pr. 31.12:

|            | Ordinære aksjer | Eierandel | Stemmeandel |
|------------|-----------------|-----------|-------------|
| Arne Hamre | 211             | 100 %     | 100 %       |

Side 5



**Scandinavian Parking Solutions AS**

Org.nr: 864 071 082

**Noter til regnskapet for 2017**

**Note 3 - Lønnskostnader, antall ansatte, lån til ansatte.**

Selskapet har i regnskapsåret sysselsatt totalt 0 årsverk.

*Ytelser til ledende personer*

Selskapet har ikke hatt ansatte i 2017 og er ikke pliktig til å ha tjenestepensjonsordning etter lov om obligatorisk tjenestepensjon.

Det er ikke utbetalt lønn eller annen godtgjørelse til selskapets ledelse og styre.

Selskapet har fravalgt revisjon og har derfor ingen kostnader knyttet til dette.

**Note 4 - Egenkapital**

|                           | Aksjekapital   | Udekket tap     | Sum            |
|---------------------------|----------------|-----------------|----------------|
| Egenkapital 01.01.        | 211 000        | -202 261        | 8 739          |
| Årsresultat               | 0              | -25 589         | -25 589        |
| <b>Egenkapital 31.12.</b> | <b>211 000</b> | <b>-227 850</b> | <b>-16 850</b> |


**Note 5 - Skatt**

| <i>Beregning av årets skattegrunnlag:</i> | 2017           | 2016          |
|---|----------------|---------------|
| Ordinært resultat før skattekostnad       | -25 589        | -6 021        |
| Permanente forskjeller                    | 1 312          | 0             |
| <b>Årets skattegrunnlag</b>               | <b>-24 277</b> | <b>-6 021</b> |

| <i>Oversikt over midlertidige forskjeller</i>            | 2017     | 2016     |
|--|----------|----------|
| Akkumulert fremførbart underskudd før konsernbidrag      | -126 185 | -101 908 |
| Netto midlertidige forskjeller pr 31.12                  | -126 185 | -101 908 |
| Forskjeller som ikke inngår i utsatt skatt/-skattefordel | -126 185 | -101 908 |
| <b>Sum</b>   | <b>0</b> | <b>0</b> |

**Note 6 - Kortsiktig gjeld**

| <i>Kortsiktig gjeld</i> | 2017    | 2016   |
|-------------------------|---------|--------|
| Telekjøp Vestfold AS    | -14 932 | -9 399 |



Side 6



**Scandinavian Parking Solutions AS**

Org.nr: 864 071 082


---

**Noter til regnskapet for 2017**

**Note 7 - Fortsatt drift.**

Egenkapitalen i Scandinavian Parking Solution AS er tapt, men det vil bli foretatt en kapitalutvidelse innen 30. august 2018. Det arbeides også med å få på plass en ny leverandør. Selskapet er av den oppfatning at det er grunn til fortsatt drift.

---



Side 7