



ÅRSREGNSKAPET FOR REGNSKAPSÅRET 2021 - GENERELL INFORMASJON

Enheten

Organisasjonsnummer: 913 055 519
Organisasjonsform: Aksjeselskap
Foretaksnavn: R S CREWING AS
Forretningsadresse: Vågsgata 15
6090 FOSNAVÅG

Regnskapsår

Årsregnskapets periode: 01.01.2021 - 31.12.2021

Konsern

Morselskap i konsern: Nei

Regnskapsregler

Regler for små foretak benyttet: Nei
Benyttet ved utarbeidelsen av årsregnskapet til selskapet: Regnskapslovens alminnelige regler

Årsregnskapet fastsatt av kompetent organ

Bekreftet av representant for selskapet: Pål-Andreas Alnes
Dato for fastsettelse av årsregnskapet: 20.04.2022

Grunnlag for avgivelse

År 2021: Årsregnskapet er elektronisk innlevert
År 2020: Tall er hentet fra elektronisk innlevert årsregnskap fra 2021

Det er ikke krav til at årsregnskapet m.v. som sendes til Regnskapsregisteret er undertegnet. Kontrollen på at dette er utført ligger hos revisor/enhetens øverste organ. Sikkerheten ivaretas ved at innsender har rolle/rettighet for innsending av årsregnskapet via Altinn, og ved at det bekreftes at årsregnskapet er fastsatt av kompetent organ.

Brønnøysundregistrene, 13.07.2023



Resultatregnskap

Beløp i: NOK	Note	2021	2020
RESULTATREGNSKAP			
Inntekter			
Salgsinntekter		143 454 561	158 446 369
Sum inntekter		143 454 561	158 446 369
Kostnader			
Mannskapskostnader	3, 5	139 942 472	149 707 534
Andre driftskostnader	3	3 201 977	3 164 549
Sum kostnader		143 144 449	152 872 083
Driftsresultat		310 112	5 574 286
Finansinntekter og finanskostnader			
Renteinntekt fra foretak i samme konsern		246 305	249 488
Annen finansinntekt	2	2 089	4 868
Sum finansinntekter		248 394	254 356
Annen finanskostnad	2	1 968	3 439
Sum finanskostnader		1 968	3 439
Netto finans		246 426	250 917
Ordinært resultat før skattekostnad		556 538	5 825 203
Skattekostnad på ordinært resultat	7	122 438	1 281 545
Ordinært resultat etter skattekostnad		434 100	4 543 658
Årsresultat		434 100	4 543 658
Årsresultat etter minoritetsinteresser		434 100	4 543 658
Totalresultat		434 100	4 543 658
Overføringer og disponeringer			
Ordinært utbytte	8		
Konsernbidrag	8, 8		
Udekket tap	8, 8		



Resultatregnskap

Beløp i: NOK	Note	2021	2020
Avsatt til annen egenkapital	8	434 100	4 543 658
Overført fra annen egenkapital	8		
Sum overføringer og disponeringer		434 100	4 543 658



Balanse

Beløp i: NOK	Note	2021	2020
BALANSE - EIENDELER			
Anleggsmidler			
Immaterielle eiendeler			
Utsatt skattefordel	7	42 973	165 411
Sum immaterielle eiendeler		42 973	165 411
Finansielle anleggsmidler			
Lån til foretak i samme konsern	6	9 536 629	9 290 324
Lån til tilknyttet selskap og felles kontrollert virksomhet	6		
Sum finansielle anleggsmidler		9 536 629	9 290 324
Sum anleggsmidler		9 579 602	9 455 735
Omløpsmidler			
Varer			
Fordringer			
Kundefordringer	6	2 639 356	3 971 117
Andre kortsiktige fordringer		1 477 427	871 396
Konsernfordringer	6		
Sum fordringer		4 116 784	4 842 514
Bankinnskudd, kontanter og lignende			
Bankinnskudd, kontanter o.l.	4	19 215 920	19 562 225
Sum bankinnskudd, kontanter og lignende		19 215 920	19 562 225
Sum omløpsmidler		23 332 704	24 404 739
SUM EIENDELER		32 912 306	33 860 474
BALANSE - EGENKAPITAL OG GJELD			
Egenkapital			
Innskutt egenkapital			
Aksjekapital	8, 9	100 000	100 000



Balanse

Beløp i: NOK	Note	2021	2020
Beholdning av egne aksjer	9		
Overkurs	8		
Sum innskutt egenkapital		100 000	100 000
Opptjent egenkapital			
Annen egenkapital	8	5 689 320	5 255 220
Sum opptjent egenkapital		5 689 320	5 255 220
Sum egenkapital	8	5 789 320	5 355 220
Gjeld			
Langsiktig gjeld			
Pensjonsforpliktelser	5		422 056
Utsatt skatt	7		
Sum avsetninger for forpliktelser			422 056
Annen langsiktig gjeld			
Langsiktig konserngjeld	6		
Sum langsiktig gjeld		0	422 056
Kortsiktig gjeld			
Leverandørgjeld	6	2 488 992	1 058 895
Betalbar skatt	7		
Skyldig offentlige avgifter		16 490 879	17 261 208
Utbytte	8		
Kortsiktig konserngjeld	6		
Annen kortsiktig gjeld	6	8 143 115	9 763 095
Sum kortsiktig gjeld		27 122 986	28 083 198
Sum gjeld		27 122 986	28 505 254
SUM EGENKAPITAL OG GJELD		32 912 306	33 860 474



BDO AS
Nesevegen 3
Postboks 93
6067 Ulsteinvik

Uavhengig revisors beretning

Til generalforsamlingen i R S Crewing AS

Konklusjon

Vi har revidert årsregnskapet til R S Crewing AS.

Årsregnskapet består av:

- Balanse per 31. desember 2021,
- Resultatregnskap 2021
- Kontantstrømoppstilling for regnskapsåret avsluttet per 31. desember 2021
- Noter til årsregnskapet, herunder et sammendrag av viktige regnskapsprinsipper.

Etter vår mening:

- Oppfyller årsregnskapet gjeldende lovkrav, og
- Gir årsregnskapet et rettviseende bilde av selskapets finansielle stilling per 31. desember 2021 og av dets resultat og kontantstrømmer for regnskapsåret i samsvar med regnskapslovens regler og god regnskapskikk i Norge.

Grunnlag for konklusjonen

Vi har gjennomført revisjonen i samsvar med de internasjonale revisjonsstandardene International Standards on Auditing (ISA-ene). Våre oppgaver og plikter i henhold til disse standardene er beskrevet nedenfor under Revisors oppgaver og plikter ved revisjonen av årsregnskapet. Vi er uavhengige av selskapet slik det kreves i lov, forskrift og International Code of Ethics for Professional Accountants (inkludert internasjonale uavhengighetsstandarder) utstedt av the International Ethics Standards Board for Accountants (IESBA-reglene), og vi har overholdt våre øvrige etiske forpliktelser i samsvar med disse kravene. Innhentet revisjonsbevis er etter vår vurdering tilstrekkelig og hensiktsmessig som grunnlag for vår konklusjon.

Annen informasjon

Styret og daglig leder (ledelsen) er ansvarlig for annen informasjon. Annen informasjon består av årsberetningen. Vår konklusjon om årsregnskapet ovenfor dekker ikke annen informasjon.

I forbindelse med revisjonen av årsregnskapet er det vår oppgave å lese annen informasjon. Formålet er å vurdere hvorvidt det foreligger vesentlig inkonsistens mellom annen informasjon og årsregnskapet og den kunnskap vi har opparbeidet oss under revisjonen av årsregnskapet, eller hvorvidt informasjon i annen informasjon ellers fremstår som vesentlig feil. Vi har plikt til å rapportere dersom annen informasjon fremstår som vesentlig feil. Vi har ingenting å rapportere i så henseende.

Konklusjon om årsberetningen

Basert på kunnskapen vi har opparbeidet oss i revisjonen, mener vi at årsberetningen

- er konsistent med årsregnskapet og
- inneholder de opplysninger som skal gis i henhold til gjeldende lovkrav.



Styret og daglig leders ansvar for årsregnskapet

Styret og daglig leder (ledelsen) er ansvarlig for å utarbeide årsregnskapet og for at det gir et rettviseende bilde i samsvar med regnskapslovens regler og god regnskapsskikk i Norge. Ledelsen er også ansvarlig for slik intern kontroll som den finner nødvendig for å kunne utarbeide et årsregnskap som ikke inneholder vesentlig feilinformasjon, verken som følge av misligheter eller utilsiktede feil.

Ved utarbeidelsen av årsregnskapet må ledelsen ta standpunkt til selskapets evne til fortsatt drift og opplyse om forhold av betydning for fortsatt drift. Forutsetningen om fortsatt drift skal legges til grunn for årsregnskapet så lenge det ikke er sannsynlig at virksomheten vil bli avviklet.

Revisors oppgaver og plikter ved revisjonen av årsregnskapet

Vårt mål er å oppnå betryggende sikkerhet for at årsregnskapet som helhet ikke inneholder vesentlig feilinformasjon, verken som følge av misligheter eller utilsiktede feil, og å avgi en revisjonsberetning som inneholder vår konklusjon. Betryggende sikkerhet er en høy grad av sikkerhet, men ingen garanti for at en revisjon utført i samsvar med lov, forskrift og god revisjonsskikk i Norge, herunder ISA-ene, alltid vil avdekke vesentlig feilinformasjon som eksisterer. Feilinformasjon kan oppstå som følge av misligheter eller utilsiktede feil. Feilinformasjon blir vurdert som vesentlig dersom den enkeltvis eller samlet med rimelighet kan forventes å påvirke økonomiske beslutninger som brukerne foretar basert på årsregnskapet.

For videre beskrivelse av revisors oppgaver og plikter vises det til:

<https://revisorforeningen.no/revisjonsberetninger>

BDO AS

John Arne Fiskerstrand
statsautorisert revisor
(elektronisk signert)

Penneo Dokumentnøkkel: 4CT10-6JAY0-0X1E0-1BY5Y-JYNA-C-ZPF1V



PENNEO

Signaturene i dette dokumentet er juridisk bindende. Dokument signert med "Penneo™ - sikker digital signatur".
De signerende parter sin identitet er registrert, og er listet nedenfor.

"Med min signatur bekrefter jeg alle datoer og innholdet i dette dokument."

John Arne Fiskerstrand

Partner

Serienummer: 9578-5998-4-1671031

IP: 188.95.xxx.xxx

2022-04-20 13:04:13 UTC



Penneo Dokumentnøkkel: 4CTT0-6JAY0-0X1E0-1BY5Y-JYNAC-ZPPTV

Dokumentet er signert digitalt, med **Penneo.com**. Alle digitale signatur-data i dokumentet er sikret og validert av den datamaskin-utregnede hash-verdien av det opprinnelige dokument. Dokumentet er låst og tids-stemplet med et sertifikat fra en betrodd tredjepart. All kryptografisk bevis er integrert i denne PDF, for fremtidig validering (hvis nødvendig).

Hvordan bekrefter at dette dokumentet er originalen?

Dokumentet er beskyttet av ett Adobe CDS sertifikat. Når du åpner dokumentet i

Adobe Reader, skal du kunne se at dokumentet er sertifisert av **Penneo e-signature service <penneo@penneo.com>**. Dette garanterer at innholdet i dokumentet ikke har blitt endret.

Det er lett å kontrollere de kryptografiske beviser som er lokalisert inne i dokumentet, med Penneo validator - <https://penneo.com/validate>



Årsregnskap 2021

R S Crewing AS

Styrets årsberetning
Resultatregnskap
Balanse
Kontantstrøm
Noter til regnskapet

Org.nr.: 913 055 519



Årsberetning 2021 for R S Crewing AS

Virksomhetens art

R S Crewing AS er et selskap der virksomheten omfatter utleie av mannskap til drift av skip. Selskapet er lokalisert i Fosnavåg i Herøy kommune.

Fortsatt drift

I samsvar med regnskapslovens § 3-3a bekreftes det at forutsetningen om fortsatt drift er til stede og at denne forutsetningen er lagt til grunn ved utarbeidelsen av regnskapet. Til grunn for antagelsen ligger resultatprognoser for 2022, samt utsikter for videre år.

Redegjørelse for årsregnskapet

Selskapets omsetning ble redusert med 9% i 2021, sammenlignet med 2020. Omsetningen gikk ned fra 158,4 millioner kroner i 2020 til 143,5 millioner kroner i 2021, primært grunnet redusert aktivitet på utleie av mannskap. Årsresultatet ble 0,4 millioner kroner i 2021, sammenlignet med 4,5 millioner kroner i 2020.

Kontantstrøm fra driften i selskapet var -0,1 millioner kroner i 2021, sammenlignet med 5,6 millioner kroner i 2020. Netto kontantstrøm fra investeringsaktiviteter utgjorde kr 0. Netto kontantstrøm fra finansieringsaktiviteter var -0,2 millioner kroner i 2021, sammenlignet med -0,2 millioner kroner i 2020. Netto endring i kontantstrøm var -0,3 millioner kroner i 2021, sammenlignet med 5,3 millioner kroner i 2020.

Selskapet hadde ved utgangen av 2021 en egenkapital på 5,8 millioner kroner (egenkapitalandel 18%), sammenlignet med 5,4 millioner kroner (egenkapitalandel 16%) i 2020.

Selskapet har ikke hatt utgifter til forskning og utvikling i 2021.

Fremtidig utvikling

Selskapet har utleie av mannskap til et betydelig antall skip, og ut fra nåværende kontrakter forventer styret at aktiviteten vil holde seg oppe i tiden fremover.

Finansiell risiko

Selskapets inntekter og kostnader er i det vesentlige i norske kroner. Virksomheten anses derved å ha svært liten valutarisiko.

Selskapet har ikke ekstern rentebærende gjeld.

Konsernet har tegnet styreansvarsforsikring som dekker styret, daglig leder og ledelsen. Forsikringen omfatter selskaper der W Holding AS eier 50% eller mer. Forsikringen dekker ansvar for formueskade som skyldes krav som følge av påståtte ansvarsbetingende handlinger eller unnlatelser.

Selskapet vurderer likviditeten i selskapet som god. Forfallstidspunkter for kundefordringer opprettholdes. Risikoen for tap på fordringer er vurdert som lav.

Arbeidsmiljø

Selskapet sysselsatte 205 årsverk i løpet av 2021. Sykefraværet var på 5,4 % i 2021, sammenlignet med 5,8% i 2020. Selskapet har en målsetning om null skader og ingen tap av menneskeliv. Vårt slagord "Safe and Solid" gjenspeiler både vår historie og det vi arbeider for å oppnå hver dag.

Som et ledd i utviklingen av velferdskonseptet er det fokus på høy standard ombord i skipene, spesielt når det gjelder trening og kosthold. Arbeidsmiljøet i selskapet vurderes som godt.

Likestilling og diskriminering

Selskapet aksepterer ikke forskjellsbehandling av kjønn. Selskapet har fokus på lik lønn for likt arbeid i lønnsfastsettingen. Konsernet legger relevante kvalifikasjoner som utdanning, erfaring, resultater og andre faglige kriterier til grunn ved ansettelse, opplæring, godtgjørelse og forfremmelse.

I shippingbransjen er det en klar overvekt av menn og for tiden er det ansatt 13 kvinner i ulike stillinger på selskapets fartøy. R S Crewing AS oppfordrer kvinner til å velge maritim utdanning og ser positivt på årets vekst i kvinnelige søkermassen til de maritime studieretningene i regionen. Styret og ledelsen i selskapet arbeider kontinuerlig for å fremme likestilling om bord. Blant tiltakene som gjøres er å benytte sosiale medier til å få kvinner til å søke på utlyste stillinger, samt at kvinner oppfordres til å søke på ledige stillinger.



Selskapets styre består av 2 kvinner og 3 menn.

Operasjonell risiko

Selskapet har i perioden med pandemiutbrudd nytt godt av en solid kontraktportefølje som har gjort at konsernet i stor grad har vært skånet for effektene av COVID-19. De fleste kontoransatte ble etablert på hjemmekontor og det ble iverksatt strenge rutiner og et betydelig testregime for våre seilende. Den betydelige innsatsen lagt ned av våre ansatte i løpet av året har båret frukter og alle våre skip har operert som normalt gjennom 2021.

Miljørapportering

Virksomheten påvirker ikke det ytre miljø.

Årsresultat og disponeringer

I 2021 hadde selskapet et resultat etter skattekostnad på kr 434 100 som foreslås disponert slik:

Disponering	Beløp
Til annen egenkapital	434 100

Årsberetning er elektronisk signert, 20. april 2022

Ole Andre Heggheim
Styreleder

Line Remøy Strømsvik
Styremedlem

Helene Remøy
Styremedlem

Daniel Joakim Andersen Remøy
Styremedlem

Ola Beinnes Fosse
Styremedlem

Karl-Johan Bakken
Daglig leder



Resultatregnskap

R S Crewing AS

Driftsinntekter og driftskostnader	Note	2021	2020
Salgsinntekter		143 454 561	158 446 369
Sum driftsinntekter		143 454 561	158 446 369
Mannskapskostnader	3, 5	139 942 472	149 707 534
Andre driftskostnader	3	3 201 977	3 164 549
Sum driftskostnader		143 144 449	152 872 083
Driftsresultat		310 112	5 574 286
Finansinntekter og finanskostnader			
Renteinntekt fra foretak i samme konsern		246 305	249 488
Annen finansinntekt	2	2 089	4 868
Annen finanskostnad	2	1 968	3 439
Resultat av finansposter		246 426	250 917
Ordinært resultat før skattekostnad		556 538	5 825 203
Skattekostnad på ordinært resultat	7	122 438	1 281 545
Årsresultat		434 100	4 543 658
Overføringer			
Avsatt til annen egenkapital	8	434 100	4 543 658
Sum overføringer		434 100	4 543 658



Balanse R S Crewing AS

Eiendeler	Note	2021	2020
Anleggsmidler			
<i>Immaterielle eiendeler</i>			
Utsatt skattefordel	7	42 973	165 411
Sum immaterielle eiendeler		42 973	165 411
<i>Finansielle anleggsmidler</i>			
Lån til foretak i samme konsern	6	9 536 629	9 290 324
Sum finansielle anleggsmidler		9 536 629	9 290 324
Sum anleggsmidler		9 579 602	9 455 735
Omløpsmidler			
<i>Fordringer</i>			
Kundefordringer	6	2 639 356	3 971 117
Andre kortsiktige fordringer		1 477 427	871 396
Sum fordringer		4 116 784	4 842 514
<i>Bankinnskudd, kontanter o.l</i>			
Bankinnskudd, kontanter o.l.	4	19 215 920	19 562 225
Sum bankinnskudd, kontanter o.l		19 215 920	19 562 225
Sum omløpsmidler		23 332 704	24 404 739
Sum eiendeler		32 912 306	33 860 474



Balanse
R S Crewing AS

Egenkapital og gjeld	Note	2021	2020
Egenkapital			
<i>Innskutt egenkapital</i>			
Aksjekapital	8, 9	100 000	100 000
Sum innskutt egenkapital		100 000	100 000
<i>Opptjent egenkapital</i>			
Annen egenkapital	8	5 689 320	5 255 220
Sum opptjent egenkapital		5 689 320	5 255 220
Sum egenkapital	8	5 789 320	5 355 220
Gjeld			
<i>Avsetning for forpliktelser</i>			
Pensjonsforpliktelser	5	0	422 056
Sum avsetning for forpliktelser		0	422 056
<i>Kortsiktig gjeld</i>			
Leverandørgjeld	6	2 488 992	1 058 895
Skyldig offentlige avgifter		16 490 879	17 261 208
Annen kortsiktig gjeld	6	8 143 115	9 763 095
Sum kortsiktig gjeld		27 122 986	28 083 198
Sum gjeld		27 122 986	28 505 254
Sum egenkapital og gjeld		32 912 306	33 860 474

Regnskapet er elektronisk signert, 20.04.2022
Styret i R S Crewing AS

Ole Andre Heggheim
Styreleder

Line Remøy Strømsvik
Styremedlem

Helene Remøy
Styremedlem

Daniel Joakim Andersen Remøy
Styremedlem

Ola Beinnes Fosse
Styremedlem

Karl-Johan Bakken
Daglig leder



Kontantstrømoppstilling

R S Crewing AS

Kontantstrømmer fra operasjonelle aktiviteter	Note	2021	2020
Resultat før skattekostnad		556 538	5 825 203
Endring i kundefordringer		1 331 761	-636 542
Endring i leverandørgjeld		1 430 097	-1 968 800
Forskj. kostnadsført pensjon og inn-/utbet. i pensjonsordn.		-422 056	-6 155 015
Endring i andre tidsavgrensingsposter		-2 996 340	8 526 399
Netto kontantstrøm fra operasjonelle aktiviteter		-100 000	5 591 245
Kontantstrømmer fra investeringsaktiviteter			
Utbetalinger ved kjøp av andre investeringer		0	0
Innbetalinger ved salg av andre investeringer		0	0
Netto kontantstrøm fra investeringsaktiviteter		0	0
Kontantstrømmer fra finansieringsaktiviteter			
Endring konsernmellomværende		-246 305	-249 488
Netto kontantstrøm fra finansieringsaktiviteter		-246 305	-249 488
Netto endring i kontanter og kontantekvivalenter		-346 305	5 341 757
Beh. av kont. og kontantekvivalenter ved per. begynnelse		19 562 225	14 220 468
Beh. av kont. og kontantekvivalenter ved per. slutt		19 215 920	19 562 225



Noter til regnskapet 2021

Note 1 Regnskapsprinsipper

Årsregnskapet er satt opp i samsvar med regnskapsloven og god regnskapsskikk for øvrige foretak.

Bruk av estimater

Utarbeidelse av regnskap i samsvar med regnskapsloven krever bruk av estimater. Videre krever anvendelse av selskapets regnskapsprinsipper at ledelsen må utøve skjønn. Områder som i stor grad inneholder slike skjønsmessige vurderinger, høy grad av kompleksitet, eller områder hvor forutsetninger og estimater er vesentlige for årsregnskapet, er beskrevet i notene.

Salgsinntekter

Tjenester inntektsføres i takt med utførelsen.

Klassifisering og vurdering av balanseposter

Eiendeler bestemt til varig eie eller bruk er klassifisert som anleggsmidler. Anleggsmidler er vurdert til anskaffelseskost. Omløpsmidler og kortsiktig gjeld omfatter normalt poster som forfaller til betaling innen ett år etter balansedagen, samt poster som knytter seg til varekretsløpet. Omløpsmidler vurderes til laveste verdi av anskaffelseskost og antatt virkelig verdi. Fordringer klassifiseres som omløpsmidler hvis de skal tilbakebetales i løpet av ett år. For gjeld er analoge kriterier lagt til grunn. Første års avdrag på langsiktige fordringer og langsiktig gjeld klassifiseres likevel ikke som omløpsmiddel og kortsiktig gjeld.

Fordringer

Kundefordringer og andre fordringer er oppført i balansen til pålydende etter fradrag for avsetning til forventet tap. Avsetning for tap gjøres på grunnlag av individuelle vurderinger av de enkelte fordringene. I tillegg gjøres det for øvrige kundefordringer en uspesifisert avsetning for å dekke antatt tap.

Pensjoner

Ytelsesplaner

En ytelsesplan er en pensjonsordning som ikke er en innskuddsplan. Typisk er en ytelsesplan en pensjonsordning som definerer en pensjonsutbetaling som en ansatt vil motta ved pensjonering. Pensjonsutbetalingen er normalt avhengig av flere faktorer, som alder, antall år i selskapet og lønn. Den balanseførte forpliktelsen knyttet til ytelsesplaner er nåverdien av de definerte ytelsene på balansedagen minus virkelig verdi av pensjonsmidlene (innbetalte beløp til forsikringsselskap), justert for ikke resultatførte estimatavvik og ikke resultatførte kostnader knyttet til tidligere perioders pensjonsopptjening. Pensjonsforpliktelsen beregnes årlig av en uavhengig aktuar ved bruk av en lineær opptjeningsmetode. Planendringer amortiseres over forventet gjenværende opptjeningsperiode. Det samme gjelder estimatavvik som skyldes ny informasjon eller endringer i de aktuarmessige forutsetningene, i den grad de overstiger 10 % av den største av pensjonsforpliktelsene og pensjonsmidlene (korridor).

Innskuddsplaner

Ved innskuddsplaner betaler selskapet innskudd til et forsikringsselskap. Selskapet har ingen ytterligere betalingsforpliktelse etter at innskuddene er betalt. Innskuddene regnskapsføres som lønnskostnad. Eventuelle forskuddsbetalte innskudd balanseføres som eiendel (pensjonsmidler) i den grad innskuddet kan refunderes eller redusere framtidige innbetalinger.

Skatt

Skattekostnaden i resultatregnskapet omfatter både periodens betalbare skatt og endring i utsatt skatt. Utsatt skatt beregnes med 22 % på grunnlag av de midlertidige forskjeller som eksisterer mellom regnskapsmessige og skattemessige verdier, samt eventuelt ligningsmessig underskudd til fremføring ved utgangen av regnskapsåret. Skatteøkende og skattereduserende midlertidige forskjeller som reverserer eller kan reversere i samme periode er utlignet og nettoført. Netto utsatt skattefordel balanseføres i den grad det er sannsynlig at denne kan bli nyttegjort.

Valuta

Fordringer og gjeld i utenlandsk valuta vurderes etter kursen ved regnskapsårets slutt.



Noter til regnskapet 2021

Kontantstrømoppstilling

Kontantstrømoppstillingen utarbeides etter den indirekte metoden. Kontanter og kontantekvivalenter omfatter kontanter, bankinnskudd og andre kortsiktige, likvide plasseringer som umiddelbart og med uvesentlig kursrisiko kan konverteres til kjente kontantbeløp og med gjenværende løpetid mindre enn tre måneder fra anskaffelsesdato.

Regnskapsprinsippene er for øvrig nærmere omtalt i de tilhørende noter til de enkelte regnskapspostene.

Note 2 Spesifikasjon av finansinntekter og finanskostnader

Finansinntekter	2021	2020
Valutagevinst	2 089	595
Andre renteinntekter	0	4 273
Sum finansinntekter	2 089	4 868

Finanskostnader	2021	2020
Valutatap	1 754	2 584
Andre rentekostnader	214	856
Sum finanskostnader	1 968	3 439

Note 3 Lønnskostnader, antall ansatte, godtgjørelser, lån til ansatte m

Lønnskostnader	2021	2020
Lønninger	139 094 829	141 577 182
Arbeidsgiveravgift	21 871 468	21 356 861
Refusjon nettolønn	-43 065 844	-31 450 510
Pensjonskostnader	12 252 035	9 755 571
Andre lønnsrelaterte ytelser	9 789 985	8 468 430
Sum	139 942 472	149 707 534

Gjennomsnittlig antall årsverk sysselsatt i regnskapsåret 200 207

Det er ikke utbetalt ytelser til styret eller ledende personer i 2021.

Det er ikke gitt lån/sikkerhetsstillelse til daglig leder, styrets leder eller andre nærstående parter.

Revisor

Kostnadsført honorar til revisor for 2021 utgjør kr 152 140,- ekskl.mva.

Lovpålagt revisjon inkl. kontroll årsregnskap og ligning	79 265
Attestasjoner	64 505
Annen bistand	8 370
Sum honorar til revisor	152 140



Noter til regnskapet 2021

Note 4 Bankinnskudd

	2021	2020
Bundne skattetreksmidler	5 949 791	5 958 684

Note 5 Pensjonskostnader, -midler og -forpliktelser

Selskapet er forpliktet til å ha pensjonsordning etter lov om obligatorisk tjenestepensjon. Selskapets pensjonsordning tilfredsstiller kravene i denne lov.

Selskapet følger NRS om Pensjoner. Estimatavvik og planendringer amortiseres over forventet gjenværende opptjeningstid i den grad det overstiger 10% av det største av pensjonsforpliktelsene og pensjonsmidlene (korridor). Arbeidsgiveravgift er inkludert i tallene.

Det er i 2020 gått over fra ytelsesbasert pensjon til innskuddsbasert pensjon, iht tariffavtaler. I denne forbindelse er det inntektsført 6,2 millioner kroner i redusert forpliktelse. To pensjonister var fremdeles omfattet av ordningen 31.12.2020.

Ordningene gav rett til definerte fremtidige ytelser. Disse er i hovedsak avhengig av antall opptjeningsår, lønnsnivå ved oppnådd pensjonsalder og størrelsen på ytelsene fra folketrygden. Forpliktelsene er dekket gjennom et forsikringselskap.

Pr 31.12.2021 er alle under innskuddsbasert pensjonsordning. Det er inntektsført kroner 422 056 i redusert forpliktelse i 2021.

	2021	2020
Nåverdi av årets pensjonsopptjening	0	566 580
Rentekostnad av pensjonsforpliktelsen	0	121 676
Forventet avkastning på av pensjonsmidler	0	-223 782
Administrasjonskostnader	0	114 735
Resultatført estimatavvik	0	-2 303 598
Arbeidsgiveravgift	0	428 903
Avkorting/Oppgjør	0	-4 622 441
Netto pensjonskostnad	0	-5 917 927

	2021	2020
Beregnete pensjonsforpliktelser pr. 31.12	0	557 725
Pensjonsmidler (til markedsverdi) pr. 31.12	0	1 925 000
Netto pensjonsforpliktelse 31.12	0	1 367 275
Ikke resultatført virkning av estimatavvik	0	-1 789 330
Arbeidsgiveravgift	0	0
Forskuddsbetalt pensjon (-netto pensjonsforpliktelse)	0	-422 055

Økonomiske forutsetninger	2021	2020
Diskonteringsrente		1,5 %
Forventet lønnsregulering		0,00 %
Forventet avkastning på fondsmidler		2,4 %
Forventet G-regulering		1,75 %
Pensjonsregulering		0,0 %

De aktuarmessige forutsetningene er basert på vanlige benyttede forutsetninger innen forsikring når det gjelder demografiske faktorer.



Noter til regnskapet 2021

Note 6 Mellomværende med selskap i samme konsern

Fordringer	2021	2020
Lån til foretak i samme konsern - langsiktig	9 536 629	9 290 324
Kundefordringer	326 453	1 782 671
Konsernfordring kortsiktig	0	0
Sum fordringer	9 863 082	11 072 995
Gjeld	2021	2020
Leverandørgjeld	312 500	312 500
Annen kortsiktig gjeld	0	943 478
Sum gjeld	312 500	1 255 978
Transaksjoner	2021	2020
Utleie mannskap (øvrige selskaper)	63 974 290	70 350 962
Management honorar	3 150 000	3 150 000
Kostnader til sentralisert tjenesteyting (management etc.)	3 000 000	3 000 000
Sum	70 124 290	76 500 962

Noten viser brutto beløp på transaksjonene mellom nærstående

Note 7 Skatt

Årets skattekostnad	2021	2020
Resultatført skatt på ordinært resultat:		
Betalbar skatt	0	0
Endring i utsatt skattefordel	122 438	1 281 545
Skattekostnad ordinært resultat	122 438	1 281 545
Skattepliktig inntekt:		
Ordinært resultat før skatt	556 538	5 825 203
Permanente forskjeller	0	0
Endring i midlertidige forskjeller	-422 056	-6 155 015
Anvendelse av fremførbart underskudd	-134 482	0
Skattepliktig inntekt	0	-329 812
Betalbar skatt i balansen:		
Betalbar skatt på årets resultat	0	0
Sum betalbar skatt i balansen	0	0

Skatteeffekten av midlertidige forskjeller og underskudd til fremføring som har gitt opphav til utsatt skatt og utsatte skattefordeler, spesifisert på typer av midlertidige forskjeller

	2021	2020	Endring
Pensjonspremie/- forpliktelse	0	-422 056	-422 056
Sum	0	-422 056	-422 056
Akkumulert fremførbart underskudd	-195 330	-329 812	-134 482
Grunnlag for utsatt skattefordel	-195 330	-751 868	-556 538
Utsatt skattefordel (22 %)	-42 973	-165 411	-122 438

R S Crewing AS

Side 11



Noter til regnskapet 2021

Note 8 Egenkapital

	Aksjekapital	Annen egenkapital	Sum egenkapital
Pr. 01.01	100 000	5 255 220	5 355 220
Årets resultat	0	434 100	434 100
Pr 31.12	100 000	5 689 320	5 789 320

Note 9 Aksjonærer

Aksjekapitalen i R S Crewing AS pr. 31.12 består av:

	Antall	Pålydende	Bokført
Ordinære aksjer	100	1 000,0	100 000
Sum	100		100 000

Eierstruktur

Aksjonærer i % pr. 31.12:

	Ordinære	Eierandel	Stemmeandel
Remøy Group AS	100	100,0	100,0

R S Crewing AS er et heleid datterselskap av Remøy Group AS, som har forretningskontor i Fosnavåg i Herøy kommune. Konsernregnskap er utarbeidet.



List of Signatures Page 1/1

R S Crewing AS - årsrapport 2021.pdf

Name	Method	Signed at
Remøy, Daniel Joakim A	BANKID_MOBILE	2022-04-20 14:42 GMT+02
Strømsvik, Line Remøy	BANKID_MOBILE	2022-04-20 12:51 GMT+02
Bakken, Karl-Johan	BANKID_MOBILE	2022-04-20 12:39 GMT+02
Fosse, Ola Beinnes	BANKID	2022-04-20 12:36 GMT+02
Heggheim, Ole Andre	BANKID_MOBILE	2022-04-20 11:36 GMT+02
Remøy, Helene	BANKID_MOBILE	2022-04-20 16:18 GMT+02



This file is sealed with a digital signature. The seal is a guarantee for the authenticity of the document.

External reference: C4EC386A60F34EA494F3E9F64A408FEC



Årsregnskap 2021

R S Crewing AS

Styrets årsberetning
Resultatregnskap
Balanse
Kontantstrøm
Noter til regnskapet

Org.nr.: 913 055 519



This file is sealed with a digital signature.
The seal is a guarantee for the authenticity
of the document.

Document ID:
C4EC386A80F34EA494F3E9F64A408FEC



Årsberetning 2021 for R S Crewing AS

Virksomhetens art

R S Crewing AS er et selskap der virksomheten omfatter utleie av mannskap til drift av skip. Selskapet er lokalisert i Fosnavåg i Herøy kommune.

Fortsatt drift

I samsvar med regnskapslovens § 3-3a bekreftes det at forutsetningen om fortsatt drift er til stede og at denne forutsetningen er lagt til grunn ved utarbeidelsen av regnskapet. Til grunn for antagelsen ligger resultatprognoser for 2022, samt utsikter for videre år.

Redegjørelse for årsregnskapet

Selskapets omsetning ble redusert med 9% i 2021, sammenlignet med 2020. Omsetningen gikk ned fra 158,4 millioner kroner i 2020 til 143,5 millioner kroner i 2021, primært grunnet redusert aktivitet på utleie av mannskap. Årsresultatet ble 0,4 millioner kroner i 2021, sammenlignet med 4,5 millioner kroner i 2020.

Kontantstrøm fra driften i selskapet var -0,1 millioner kroner i 2021, sammenlignet med 5,6 millioner kroner i 2020. Netto kontantstrøm fra investeringsaktiviteter utgjorde kr 0. Netto kontantstrøm fra finansieringsaktiviteter var -0,2 millioner kroner i 2021, sammenlignet med -0,2 millioner kroner i 2020. Netto endring i kontantstrøm var -0,3 millioner kroner i 2021, sammenlignet med 5,3 millioner kroner i 2020.

Selskapet hadde ved utgangen av 2021 en egenkapital på 5,8 millioner kroner (egenkapitalandel 18%), sammenlignet med 5,4 millioner kroner (egenkapitalandel 16%) i 2020.

Selskapet har ikke hatt utgifter til forskning og utvikling i 2021.

Fremtidig utvikling

Selskapet har utleie av mannskap til et betydelig antall skip, og ut fra nåværende kontrakter forventer styret at aktiviteten vil holde seg oppe i tiden fremover.

Finansiell risiko

Selskapets inntekter og kostnader er i det vesentlige i norske kroner. Virksomheten anses derved å ha svært liten valutarisiko.

Selskapet har ikke ekstern rentebærende gjeld.

Konsernet har tegnet styreansvarsforsikring som dekker styret, daglig leder og ledelsen. Forsikringen omfatter selskaper der W Holding AS eier 50% eller mer. Forsikringen dekker ansvar for formueskade som skyldes krav som følge av påståtte ansvarsbetingende handlinger eller unnlatelser.

Selskapet vurderer likviditeten i selskapet som god. Forfallstidspunkter for kundefordringer opprettholdes. Risikoen for tap på fordringer er vurdert som lav.

Arbeidsmiljø

Selskapet sysselsatte 205 årsverk i løpet av 2021. Sykefraværet var på 5,4 % i 2021, sammenlignet med 5,8% i 2020. Selskapet har en målsetning om null skader og ingen tap av menneskeliv. Vårt slagord "Safe and Solid" gjenspeiler både vår historie og det vi arbeider for å oppnå hver dag.

Som et ledd i utviklingen av velferdskonseptet er det fokus på høy standard ombord i skipene, spesielt når det gjelder trening og kosthold. Arbeidsmiljøet i selskapet vurderes som godt.

Likestilling og diskriminering

Selskapet aksepterer ikke forskjellsbehandling av kjønn. Selskapet har fokus på lik lønn for likt arbeid i lønnsfastsettingen. Konsernet legger relevante kvalifikasjoner som utdanning, erfaring, resultater og andre faglige kriterier til grunn ved ansettelse, opplæring, godtgjørelse og forfremmelse.

I shippingbransjen er det en klar overvekt av menn og for tiden er det ansatt 13 kvinner i ulike stillinger på selskapets fartøy. R S Crewing AS oppfordrer kvinner til å velge maritim utdanning og ser positivt på årets vekst i kvinnelige søkermassen til de maritime studieretningene i regionen. Styret og ledelsen i selskapet arbeider kontinuerlig for å fremme likestilling om bord. Blant tiltakene som gjøres er å benytte sosiale medier til å få kvinner til å søke på utlyste stillinger, samt at kvinner oppfordres til å søke på ledige stillinger.



This file is sealed with a digital signature.
The seal is a guarantee for the authenticity
of the document.

Document ID:
C4EC386A80F34EA494F3E9F64A408FEC



Selskapets styre består av 2 kvinner og 3 menn.

Operasjonell risiko

Selskapet har i perioden med pandemiutbrudd nytt godt av en solid kontraktsporfølje som har gjort at konsernet i stor grad har vært skånet for effektene av COVID-19. De fleste kontoransatte ble etablert på hjemmekontor og det ble iverksatt strenge rutiner og et betydelig testregime for våre seilende. Den betydelige innsatsen lagt ned av våre ansatte i løpet av året har båret frukter og alle våre skip har operert som normalt gjennom 2021.

Miljørapportering

Virksomheten påvirker ikke det ytre miljø.

Årsresultat og disponeringer

I 2021 hadde selskapet et resultat etter skattekostnad på kr 434 100 som foreslås disponert slik:

Disponering	Beløp
Til annen egenkapital	434 100

Årsberetning er elektronisk signert, 20. april 2022

Ole Andre Heggheim
Styreleder

Line Remøy Strømsvik
Styremedlem

Helene Remøy
Styremedlem

Daniel Joakim Andersen Remøy
Styremedlem

Ola Beinnes Fosse
Styremedlem

Karl-Johan Bakken
Daglig leder



This file is sealed with a digital signature.
The seal is a guarantee for the authenticity
of the document.

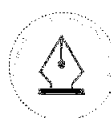
Document ID:
C4EC386A80F34EA494F3E9F64A408FEC



Resultatregnskap

R S Crewing AS

Driftsinntekter og driftskostnader	Note	2021	2020
Salgsinntekter		143 454 561	158 446 369
Sum driftsinntekter		143 454 561	158 446 369
Mannskapskostnader	3, 5	139 942 472	149 707 534
Andre driftskostnader	3	3 201 977	3 164 549
Sum driftskostnader		143 144 449	152 872 083
Driftsresultat		310 112	5 574 286
Finansinntekter og finanskostnader			
Renteinntekt fra foretak i samme konsern		246 305	249 488
Annen finansinntekt	2	2 089	4 868
Annen finanskostnad	2	1 968	3 439
Resultat av finansposter		246 426	250 917
Ordinært resultat før skattekostnad		556 538	5 825 203
Skattekostnad på ordinært resultat	7	122 438	1 281 545
Årsresultat		434 100	4 543 658
Overføringer			
Avsatt til annen egenkapital	8	434 100	4 543 658
Sum overføringer		434 100	4 543 658



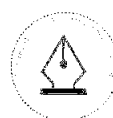
This file is sealed with a digital signature.
The seal is a guarantee for the authenticity
of the document.

Document ID:
C4EC386A80F34EA494F3E9F64A408FEC



Balanse R S Crewing AS

Eiendeler	Note	2021	2020
Anleggsmidler			
<i>Immaterielle eiendeler</i>			
Utsatt skattefordel	7	42 973	165 411
Sum immaterielle eiendeler		42 973	165 411
<i>Finansielle anleggsmidler</i>			
Lån til foretak i samme konsern	6	9 536 629	9 290 324
Sum finansielle anleggsmidler		9 536 629	9 290 324
Sum anleggsmidler		9 579 602	9 455 735
Omløpsmidler			
<i>Fordringer</i>			
Kundefordringer	6	2 639 356	3 971 117
Andre kortsiktige fordringer		1 477 427	871 396
Sum fordringer		4 116 784	4 842 514
<i>Bankinnskudd, kontanter o.l</i>			
Bankinnskudd, kontanter o.l.	4	19 215 920	19 562 225
Sum bankinnskudd, kontanter o.l		19 215 920	19 562 225
Sum omløpsmidler		23 332 704	24 404 739
Sum eiendeler		32 912 306	33 860 474



This file is sealed with a digital signature.
The seal is a guarantee for the authenticity
of the document.

Document ID:
C4EC386A80F34EA494F3E9F64A408FEC



Balanse R S Crewing AS

Egenkapital og gjeld	Note	2021	2020
Egenkapital			
<i>Innskutt egenkapital</i>			
Aksjekapital	8, 9	100 000	100 000
Sum innskutt egenkapital		<u>100 000</u>	<u>100 000</u>
<i>Opptjent egenkapital</i>			
Annen egenkapital	8	5 689 320	5 255 220
Sum opptjent egenkapital		<u>5 689 320</u>	<u>5 255 220</u>
Sum egenkapital	8	<u>5 789 320</u>	<u>5 355 220</u>
Gjeld			
<i>Avsetning for forpliktelser</i>			
Pensjonsforpliktelser	5	0	422 056
Sum avsetning for forpliktelser		<u>0</u>	<u>422 056</u>
<i>Kortsiktig gjeld</i>			
Leverandørgjeld	6	2 488 992	1 058 895
Skyldig offentlige avgifter		16 490 879	17 261 208
Annen kortsiktig gjeld	6	8 143 115	9 763 095
Sum kortsiktig gjeld		<u>27 122 986</u>	<u>28 083 198</u>
Sum gjeld		<u>27 122 986</u>	<u>28 505 254</u>
Sum egenkapital og gjeld		<u>32 912 306</u>	<u>33 860 474</u>

Regnskapet er elektronisk signert, 20. april 2022
Styret i R S Crewing AS

Ole Andre Heggheim
Styreleder

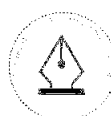
Line Remøy Strømsvik
Styremedlem

Helene Remøy
Styremedlem

Daniel Joakim Andersen Remøy
Styremedlem

Ola Beinnes Fosse
Styremedlem

Karl-Johan Bakken
Daglig Leder



This file is sealed with a digital signature.
The seal is a guarantee for the authenticity
of the document.

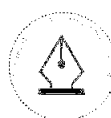
Document ID:
C4EC386A80F34EA494F3E9F64A408FEC



Kontantstrømoppstilling

R S Crewing AS

Kontantstrømmer fra operasjonelle aktiviteter	Note	2021	2020
Resultat før skattekostnad		556 538	5 825 203
Endring i kundefordringer		1 331 761	-636 542
Endring i leverandørgjeld		1 430 097	-1 968 800
Forskj. kostnadsført pensjon og inn-/utbet. i pensjonsordn.		-422 056	-6 155 015
Endring i andre tidsavgrensningsposter		-2 996 340	8 526 399
Netto kontantstrøm fra operasjonelle aktiviteter		-100 000	5 591 245
Kontantstrømmer fra investeringsaktiviteter			
Utbetalinger ved kjøp av andre investeringer		0	0
Innbetalinger ved salg av andre investeringer		0	0
Netto kontantstrøm fra investeringsaktiviteter		0	0
Kontantstrømmer fra finansieringsaktiviteter			
Endring konsernmellomværende		-246 305	-249 488
Netto kontantstrøm fra finansieringsaktiviteter		-246 305	-249 488
Netto endring i kontanter og kontantekvivalenter		-346 305	5 341 757
Beh. av kont. og kontantekvivalenter ved per. begynnelse		19 562 225	14 220 468
Beh. av kont. og kontantekvivalenter ved per. slutt		19 215 920	19 562 225



This file is sealed with a digital signature.
The seal is a guarantee for the authenticity
of the document.

Document ID:
C4EC386A80F34EA494F3E9F64A408FEC

Noter til regnskapet 2021

Note 1 Regnskapsprinsipper

Årsregnskapet er satt opp i samsvar med regnskapsloven og god regnskapsskikk for øvrige foretak.

Bruk av estimater

Utarbeidelse av regnskap i samsvar med regnskapsloven krever bruk av estimater. Videre krever anvendelse av selskapets regnskapsprinsipper at ledelsen må utøve skjønn. Områder som i stor grad inneholder slike skjønnsmessige vurderinger, høy grad av kompleksitet, eller områder hvor forutsetninger og estimater er vesentlige for årsregnskapet, er beskrevet i notene.

Salgsinntekter

Tjenester inntektsføres i takt med utførelsen.

Klassifisering og vurdering av balanseposter

Eiendeler bestemt til varig eie eller bruk er klassifisert som anleggsmidler. Anleggsmidler er vurdert til anskaffelseskost. Omløpsmidler og kortsiktig gjeld omfatter normalt poster som forfaller til betaling innen ett år etter balansedagen, samt poster som knytter seg til varekretsløpet. Omløpsmidler vurderes til laveste verdi av anskaffelseskost og antatt virkelig verdi.

Fordringer klassifiseres som omløpsmidler hvis de skal tilbakebetales i løpet av ett år. For gjeld er analoge kriterier lagt til grunn. Første års avdrag på langsiktige fordringer og langsiktig gjeld klassifiseres likevel ikke som omløpsmiddel og kortsiktig gjeld.

Fordringer

Kundefordringer og andre fordringer er oppført i balansen til pålydende etter fradrag for avsetning til forventet tap. Avsetning for tap gjøres på grunnlag av individuelle vurderinger av de enkelte fordringene. I tillegg gjøres det for øvrige kundefordringer en uspesifisert avsetning for å dekke antatt tap.

Pensjoner

Ytelsesplaner

En ytelsesplan er en pensjonsordning som ikke er en innskuddsplan. Typisk er en ytelsesplan en pensjonsordning som definerer en pensjonsutbetaling som en ansatt vil motta ved pensjonering. Pensjonsutbetalingen er normalt avhengig av flere faktorer, som alder, antall år i selskapet og lønn. Den balanseførte forpliktelsen knyttet til ytelsesplaner er nåverdien av de definerte ytelsene på balansedagen minus virkelig verdi av pensjonsmidlene (innbetalte beløp til forsikringselskap), justert for ikke resultatførte estimatavvik og ikke resultatførte kostnader knyttet til tidligere perioders pensjonsopptjening. Pensjonsforpliktelsen beregnes årlig av en uavhengig aktuar ved bruk av en lineær opptjeningsmetode. Planendringer amortiseres over forventet gjenværende opptjeningsstid. Det samme gjelder estimatavvik som skyldes ny informasjon eller endringer i de aktuarmessige forutsetningene, i den grad de overstiger 10 % av den største av pensjonsforpliktelsene og pensjonsmidlene (korridor).

Innskuddsplaner

Ved innskuddsplaner betaler selskapet innskudd til et forsikringselskap. Selskapet har ingen ytterligere betalingsforpliktelse etter at innskuddene er betalt. Innskuddene regnskapsføres som lønnskostnad. Eventuelle forskuddsbetalte innskudd balanseføres som eiendel (pensjonsmidler) i den grad innskuddet kan refunderes eller redusere framtidige innbetalinger.

Skatt

Skattekostnaden i resultatregnskapet omfatter både periodens betalbare skatt og endring i utsatt skatt. Utsatt skatt beregnes med 22 % på grunnlag av de midlertidige forskjeller som eksisterer mellom regnskapsmessige og skattemessige verdier, samt eventuelt ligningsmessig underskudd til fremføring ved utgangen av regnskapsåret. Skatteøkende og skattereduserende midlertidige forskjeller som reverserer eller kan reversere i samme periode er utlignet og nettoført. Netto utsatt skattefordel balanseføres i den grad det er sannsynlig at denne kan bli nyttgjort.

Valuta

Fordringer og gjeld i utenlandsk valuta vurderes etter kursen ved regnskapsårets slutt.



This file is sealed with a digital signature.
The seal is a guarantee for the authenticity
of the document.

Document ID:
C4EC386A80F34EA494F3E9F64A408FEC

Noter til regnskapet 2021

Kontantstrømoppstilling

Kontantstrømoppstillingen utarbeides etter den indirekte metoden. Kontanter og kontantekvivalenter omfatter kontanter, bankinnskudd og andre kortsiktige, likvide plasseringer som umiddelbart og med uvesentlig kursrisiko kan konverteres til kjente kontantbeløp og med gjenværende løpetid mindre enn tre måneder fra anskaffelsesdato.

Regnskapsprinsippene er for øvrig nærmere omtalt i de tilhørende noter til de enkelte regnskapspostene.

Note 2 Spesifikasjon av finansinntekter og finanskostnader

Finansinntekter	2021	2020
Valutagevinst	2 089	595
Andre renteinntekter	0	4 273
Sum finansinntekter	2 089	4 868

Finanskostnader	2021	2020
Valutatap	1 754	2 584
Andre rentekostnader	214	856
Sum finanskostnader	1 968	3 439

Note 3 Lønnskostnader, antall ansatte, godtgjørelser, lån til ansatte m

Lønnskostnader	2021	2020
Lønninger	139 094 829	141 577 182
Arbeidsgiveravgift	21 871 468	21 356 861
Refusjon nettolønn	-43 065 844	-31 450 510
Pensjonskostnader	12 252 035	9 755 571
Andre lønnsrelaterte ytelser	9 789 985	8 468 430
Sum	139 942 472	149 707 534

Gjennomsnittlig antall årsverk sysselsatt i regnskapsåret	200	207
---	-----	-----

Det er ikke utbetalt ytelser til styret eller ledende personer i 2021.

Det er ikke gitt lån/sikkerhetsstillelse til daglig leder, styrets leder eller andre nærstående parter.

Revisor

Kostnadsført honorar til revisor for 2021 utgjør kr 152 140,- ekskl.mva.

Lovpålagt revisjon inkl. kontroll årsregnskap og ligning	79 265
Attestasjoner	64 505
Annen bistand	8 370
Sum honorar til revisor	152 140



This file is sealed with a digital signature.
The seal is a guarantee for the authenticity
of the document.

Document ID:
C4EC386A0F34EA494F3E9F64A408FEC

Noter til regnskapet 2021

Note 4 Bankinnskudd

	2021	2020
Bundne skattetrekkmidler	5 949 791	5 958 684

Note 5 Pensjonskostnader, -midler og -forpliktelser

Selskapet er forpliktet til å ha pensjonsordning etter lov om obligatorisk tjenestepensjon. Selskapets pensjonsordning tilfredsstiller kravene i denne lov.

Selskapet følger NRS om Pensjoner. Estimatavvik og planendringer amortiseres over forventet gjenværende opptjeningstid i den grad det overstiger 10% av det største av pensjonsforpliktelsene og pensjonsmidlene (korridor). Arbeidsgiveravgift er inkludert i tallene.

Det er i 2020 gått over fra ytelsesbasert pensjon til innskuddsbasert pensjon, iht tariffavtaler. I denne forbindelse er det inntektsført 6,2 millioner kroner i redusert forpliktelse. To pensjonister var fremdeles omfattet av ordningen 31.12.2020.

Ordningene gav rett til definerte fremtidige ytelser. Disse er i hovedsak avhengig av antall opptjeningsår, lønnsnivå ved oppnådd pensjonsalder og størrelsen på ytelsene fra folketrygden. Forpliktelsene er dekket gjennom et forsikringselskap.

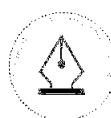
Pr 31.12.2021 er alle under innskuddsbasert pensjonsordning. Det er inntektsført kroner 422 056 i redusert forpliktelse i 2021.

	2021	2020
Nåverdi av årets pensjonsopptjening	0	566 580
Rentekostnad av pensjonsforpliktelsen	0	121 676
Forventet avkastning på av pensjonsmidler	0	-223 782
Administrasjonskostnader	0	114 735
Resultatført estimatavvik	0	-2 303 598
Arbeidsgiveravgift	0	428 903
Avkorting/Oppgjør	0	-4 622 441
Netto pensjonskostnad	0	-5 917 927

	2021	2020
Beregnete pensjonsforpliktelser pr. 31.12	0	557 725
Pensjonsmidler (til markedsverdi) pr. 31.12	0	1 925 000
Netto pensjonsforpliktelse 31.12	0	1 367 275
Ikke resultatført virkning av estimatavvik	0	-1 789 330
Arbeidsgiveravgift	0	0
Forskuddsbetalt pensjon (-netto pensjonsforpliktelse)	0	-422 055

Økonomiske forutsetninger	2021	2020
Diskonteringsrente		1,5 %
Forventet lønnsregulering		0,00 %
Forventet avkastning på fondsmidler		2,4 %
Forventet G-regulering		1,75 %
Pensjonsregulering		0,0 %

De aktuarmessige forutsetningene er basert på vanlige benyttede forutsetninger innen forsikring når det gjelder demografiske faktorer.



This file is sealed with a digital signature. The seal is a guarantee for the authenticity of the document.

Document ID:
C4EC386A80F34EA494F3E9F64A408FEC



Noter til regnskapet 2021

Note 6 Mellomværende med selskap i samme konsern

Fordringer	2021	2020
Lån til foretak i samme konsern - langsiktig	9 536 629	9 290 324
Kundefordringer	326 453	1 782 671
Konsernfordring kortsiktig	0	0
Sum fordringer	9 863 082	11 072 995

Gjeld	2021	2020
Leverandørgjeld	312 500	312 500
Annen kortsiktig gjeld	0	943 478
Sum gjeld	312 500	1 255 978

Transaksjoner	2021	2020
Utleie mannskap (øvrige selskaper)	63 974 290	70 350 962
Management honorar	3 150 000	3 150 000
Kostnader til sentralisert tjenesteyting (management etc.)	3 000 000	3 000 000
Sum	70 124 290	76 500 962

Noten viser brutto beløp på transaksjonene mellom nærstående

Note 7 Skatt

Årets skattekostnad	2021	2020
Resultatført skatt på ordinært resultat:		
Betalbar skatt	0	0
Endring i utsatt skattefordel	122 438	1 281 545
Skattekostnad ordinært resultat	122 438	1 281 545
Skattepliktig inntekt:		
Ordinært resultat før skatt	556 538	5 825 203
Permanente forskjeller	0	0
Endring i midlertidige forskjeller	-422 056	-6 155 015
Anvendelse av fremførbart underskudd	-134 482	0
Skattepliktig inntekt	0	-329 812
Betalbar skatt i balansen:		
Betalbar skatt på årets resultat	0	0
Sum betalbar skatt i balansen	0	0

Skatteeffekten av midlertidige forskjeller og underskudd til fremføring som har gitt opphav til utsatt skatt og utsatte skattefordeler, spesifisert på typer av midlertidige forskjeller

	2021	2020	Endring
Pensjonspremie/- forpliktelse	0	-422 056	-422 056
Sum	0	-422 056	-422 056
Akkumulert fremførbart underskudd	-195 330	-329 812	-134 482
Grunnlag for utsatt skattefordel	-195 330	-751 868	-556 538
Utsatt skattefordel (22 %)	-42 973	-165 411	-122 438

R S Crewing AS

Side 11



This file is sealed with a digital signature.
The seal is a guarantee for the authenticity
of the document.

Document ID:
C4EC386A80F34EA494F3E9F64A408FEC



Noter til regnskapet 2021

Note 8 Egenkapital

	Aksjekapital	Annen egenkapital	Sum egenkapital
Pr. 01.01	100 000	5 255 220	5 355 220
Årets resultat	0	434 100	434 100
Pr 31.12	100 000	5 689 320	5 789 320

Note 9 Aksjonærer

Aksjekapitalen i R S Crewing AS pr. 31.12 består av:

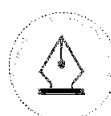
	Antall	Pålydende	Bokført
Ordinære aksjer	100	1 000,0	100 000
Sum	100		100 000

Eierstruktur

Aksjonærer i % pr. 31.12:

	Ordinære	Eierandel	Stemmeandel
Remøy Group AS	100	100,0	100,0

R S Crewing AS er et heleid datterselskap av Remøy Group AS, som har forretningskontor i Fosnavåg i Herøy kommune. Konsernregnskap er utarbeidet.



This file is sealed with a digital signature.
The seal is a guarantee for the authenticity
of the document.

Document ID:
C4EC386A80F34EA494F3E9F64A408FEC