



ÅRSREGNSKAPET FOR REGNSKAPSÅRET 2020 - GENERELL INFORMASJON

Enheten

Organisasjonsnummer: 999 103 944
Organisasjonsform: Aksjeselskap
Foretaksnavn: HENRIKSEN GRUPPEN AS
Forretningsadresse: Eiketoppen 4A
3115 TØNSBERG

Regnskapsår

Årsregnskapets periode: 01.01.2020 - 31.12.2020

Konsern

Morselskap i konsern: Nei

Regnskapsregler

Regler for små foretak benyttet: Ja
Benyttet ved utarbeidelsen av årsregnskapet til selskapet: Regnskapslovens alminnelige regler

Årsregnskapet fastsatt av kompetent organ

Bekreftet av representant for selskapet: Stein Raymond Rønning Henriksen
Dato for fastsettelse av årsregnskapet: 11.06.2021

Grunnlag for avgivelse

År 2020: Årsregnskapet er elektronisk innlevert
År 2019: Tall er hentet fra elektronisk innlevert årsregnskap fra 2020

Det er ikke krav til at årsregnskapet m.v. som sendes til Regnskapsregisteret er undertegnet. Kontrollen på at dette er utført ligger hos revisor/enhetens øverste organ. Sikkerheten ivaretas ved at innsender har rolle/rettighet for innsending av årsregnskapet via Altinn, og ved at det bekreftes at årsregnskapet er fastsatt av kompetent organ.

Brønnøysundregistrene, 03.07.2022



Resultatregnskap

| Beløp i: NOK | Note | 2020 | 2019 |
|---|------|-----------------|-----------------|
| RESULTATREGNSKAP | | | |
| Inntekter | | | |
| Salgsinntekt | | 17 979 | 79 233 |
| Sum inntekter | | 17 979 | 79 233 |
| Kostnader | | | |
| Lønnskostnad | 4 | 362 794 | 473 210 |
| Avskrivning av driftsmidler og immaterielle eiendeler | 1 | | |
| Nedskrivning av varige driftsmidler og immaterielle eiendeler | 1 | | 281 938 |
| Annen driftskostnad | 4 | 37 045 | 63 360 |
| Sum kostnader | | 399 839 | 818 508 |
| Driftsresultat | | -381 861 | -739 275 |
| Finansinntekter og finanskostnader | | | |
| Annen renteinntekt | | 1 | |
| Annen finansinntekt | | 267 493 | 1 |
| Sum finansinntekter | | 267 494 | 1 |
| Nedskrivning av finansielle eiendeler | | | 155 854 |
| Annen rentekostnad | | 9 238 | |
| Annen finanskostnad | | | 12 195 |
| Sum finanskostnader | | 9 238 | 168 049 |
| Netto finans | | 258 256 | -168 048 |
| Ordinært resultat før skattekostnad | | -123 604 | -907 323 |
| Skattekostnad på ordinært resultat | 5 | | |
| Ordinært resultat etter skattekostnad | | -123 604 | -907 323 |
| Årsresultat | 3 | -123 604 | -907 323 |
| Årsresultat etter minoritetsinteresser | | -123 604 | -907 323 |
| Totalresultat | | -123 604 | -907 323 |



Resultatregnskap

| Beløp i: NOK | Note | 2020 | 2019 |
|--|-------------|-----------------|-----------------|
| Overføringer og disponeringer | | | |
| Udekket tap | | -123 604 | -907 323 |
| Sum overføringer og disponeringer | | -123 604 | -907 323 |



Balanse

| Beløp i: NOK | Note | 2020 | 2019 |
|--|----------|------------------|----------------|
| BALANSE - EIENDELER | | | |
| Anleggsmidler | | | |
| Immaterielle eiendeler | | | |
| Utsatt skattefordel | 5 | | |
| Varige driftsmidler | | | |
| Tomter, bygninger o.a. fast eiendom | | 510 670 | 510 670 |
| Driftsløsøre, inventar o.a. utstyr | 1 | | |
| Sum varige driftsmidler | 1 | 510 670 | 510 670 |
| Sum anleggsmidler | | 510 670 | 510 670 |
| Omløpsmidler | | | |
| Varer | | | |
| Investeringer | | | |
| Markedsbaserte aksjer | | 1 421 488 | |
| Andre finansielle instrumenter | | 200 000 | |
| Sum investeringer | | 1 621 488 | |
| Bankinnskudd, kontanter og lignende | | | |
| Bankinnskudd, kontanter o.l. | 6 | 80 | 23 |
| Sum bankinnskudd, kontanter og lignende | | 80 | 23 |
| Sum omløpsmidler | | 1 621 568 | 23 |
| SUM EIENDELER | | 2 132 238 | 510 693 |
| BALANSE - EGENKAPITAL OG GJELD | | | |
| Egenkapital | | | |
| Innskutt egenkapital | | | |
| Aksjekapital | 2 | 30 000 | 30 000 |
| Beholdning av egne aksjer | 2 | | |
| Sum innskutt egenkapital | | 30 000 | 30 000 |



Balanse

| Beløp i: NOK | Note | 2020 | 2019 |
|-----------------------------------|------|-------------------|-------------------|
| Opptjent egenkapital | | | |
| Annen egenkapital | 7 | | -2 565 767 |
| Udekket tap | | 2 689 371 | |
| Sum opptjent egenkapital | | -2 689 371 | -2 565 767 |
| Sum egenkapital | 3 | -2 659 371 | -2 535 767 |
| Gjeld | | | |
| Langsiktig gjeld | | | |
| Utsatt skatt | 5 | | |
| Annen langsiktig gjeld | | | |
| Langsiktig konserngjeld | | 1 806 667 | |
| Sum annen langsiktig gjeld | | 1 806 667 | |
| Sum langsiktig gjeld | | 1 806 667 | 0 |
| Kortsiktig gjeld | | | |
| Leverandørgjeld | | 16 195 | 400 |
| Betalbar skatt | 5 | | |
| Skyldig offentlige avgifter | | -12 890 | 85 227 |
| Annen kortsiktig gjeld | | 2 981 638 | 2 960 833 |
| Sum kortsiktig gjeld | | 2 984 943 | 3 046 460 |
| Sum gjeld | | 4 791 609 | 3 046 460 |
| SUM EGENKAPITAL OG GJELD | | 2 132 238 | 510 693 |



Brønnøysundregistrene

ÅRSREGNSKAP FOR REGNSKAPSÅRET 2020 - GENERELL INFORMASJON

Journalnummer: 2021 625898

Enheten

Organisasjonsnummer: 999 103 944
Organisasjonsform: Aksjeselskap
Foretaksnavn: HENRIKSEN GRUPPEN AS
Forretningsadresse: Eiketoppen 4A
3115 TØNSBERG

Regnskapsår

Årsregnskapets periode: 01.01.2020 - 31.12.2020

Konsern

Morselskap i konsern: Nei

Regnskapsregler

Regler for små foretak benyttet: Ja
Benyttet ved utarbeidelsen av
årsregnskapet til selskapet: Regnskapslovens alminnelige regler

Årsregnskapet fastsatt av kompetent organ

Bekreftet av representant for selskapet: Stein Raymond Rønning Henriksen
Dato for fastsettelse av årsregnskapet: 11.06.2021

Revisjon

Selskapet har besluttet at årsregnskapet
ikke skal revideres: Ja
Årsregnskapet er utarbeidet av ekstern
autorisert regnskapsfører: Ja
Ekstern autorisert regnskapsfører har i
løpet av regnskapsåret bistått ved den
løpende regnskapsføringen eller utført
andre tjenester for selskapet enn å
utarbeide årsregnskapet: Ja

Grunnlag for avgivelse

År 2020: Årsregnskap er elektronisk innlevert.
År 2019: Tall er hentet fra elektronisk innlevert årsregnskap fra 2020.

Det er ikke krav til at årsregnskapet m.v. som sendes til Regnskapsregisteret er undertegnet. Kontrollen på at dette er utført ligger hos revisor/enhetens øverste organ. Sikkerheten ivaretas ved at innsender har rolle/rettighet for innsending av årsregnskapet via Altinn, og ved at det bekreftes at årsregnskapet er fastsatt av kompetent organ.

Brønnøysundregistrene, 12.08.2021

Brønnøysundregistrene
Postadresse: Postboks 900, 8910 Brønnøysund
Telefon: 75 00 75 00
E-post: firmapost@brreg.no Internett: www.brreg.no
Organisasjonsnummer: 974 760 673



Organisasjonsnr: 999 103 944
HENRIKSEN GRUPPEN AS

RESULTATREGNSKAP

| Beløp i: NOK | Note | 2020 | 2019 |
|---|------|-----------------|-----------------|
| RESULTATREGNSKAP | | | |
| Inntekter | | | |
| Salgsinntekt | | 17 979 | 79 233 |
| Sum inntekter | | 17 979 | 79 233 |
| Kostnader | | | |
| Lønnskostnad | 4 | 362 794 | 473 210 |
| Avskrivning av driftsmidler og immaterielle eiendeler | 1 | | |
| Nedskrivning av varige driftsmidler og immaterielle eiendeler | 1 | | 281 938 |
| Annen driftskostnad | 4 | 37 045 | 63 360 |
| Sum kostnader | | 399 839 | 818 508 |
| Driftsresultat | | -381 861 | -739 275 |
| Finansinntekter og finanskostnader | | | |
| Annen renteinntekt | | 1 | |
| Annen finansinntekt | | 267 493 | 1 |
| Sum finansinntekter | | 267 494 | 1 |
| Nedskrivning av finansielle eiendeler | | | 155 854 |
| Annen rentekostnad | | 9 238 | |
| Annen finanskostnad | | | 12 195 |
| Sum finanskostnader | | 9 238 | 168 049 |
| Netto finans | | 258 256 | -168 048 |
| Ordinært resultat før skattekostnad | | | |
| Skattekostnad på ordinært resultat | 5 | -123 604 | -907 323 |
| Ordinært resultat etter skattekostnad | | -123 604 | -907 323 |
| Årsresultat | 3 | -123 604 | -907 323 |
| Årsresultat etter minoritetsinteresser | | -123 604 | -907 323 |
| Totalresultat | | -123 604 | -907 323 |
| Overføringer og disponeringer | | | |
| Udekket tap | | -123 604 | -907 323 |



Sum overføringer og
disponeringer

-123 604

-907 323



Organisasjonsnr: 999 103 944
HENRIKSEN GRUPPEN AS

BALANSE

| Beløp i: NOK | Note | 2020 | 2019 |
|--|------|------------------|----------------|
| BALANSE - EIENDELER | | | |
| Anleggsmidler | | | |
| Immaterielle eiendeler | | | |
| Utsatt skattefordel | 5 | | |
| Varige driftsmidler | | | |
| Tomter, bygninger o.a. fast eiendom | | 510 670 | 510 670 |
| Driftsløsøre, inventar o. a. utstyr | 1 | | |
| Sum varige driftsmidler | 1 | 510 670 | 510 670 |
| Sum anleggsmidler | | 510 670 | 510 670 |
| Omløpsmidler | | | |
| Varer | | | |
| Investeringer | | | |
| Markedsbaserte aksjer | | 1 421 488 | |
| Andre finansielle instrumenter | | 200 000 | |
| Sum investeringer | | 1 621 488 | |
| Bankinnskudd, kontanter og lignende | | | |
| Bankinnskudd, kontanter o. l. | 6 | 80 | 23 |
| Sum bankinnskudd, kontanter og lignende | | 80 | 23 |
| Sum omløpsmidler | | 1 621 568 | 23 |
| SUM EIENDELER | | 2 132 238 | 510 693 |
| BALANSE - EGENKAPITAL OG GJELD | | | |
| Egenkapital | | | |
| Innskutt egenkapital | | | |
| Aksjekapital | 2 | 30 000 | 30 000 |
| Beholdning av egne aksjer | 2 | | |
| Sum innskutt egenkapital | | 30 000 | 30 000 |
| Opptjent egenkapital | | | |
| Annen egenkapital | 7 | | -2 565 767 |
| Udekket tap | | 2 689 371 | |
| Sum opptjent egenkapital | | -2 689 371 | -2 565 767 |



| | | | |
|-----------------------------------|----------|-------------------|-------------------|
| Sum egenkapital | 3 | -2 659 371 | -2 535 767 |
| Gjeld | | | |
| Langsiktig gjeld | | | |
| Utsatt skatt | 5 | | |
| Annen langsiktig gjeld | | | |
| Langsiktig konserngjeld | | 1 806 667 | |
| Sum annen langsiktig gjeld | | 1 806 667 | |
| Sum langsiktig gjeld | | 1 806 667 | 0 |
| Kortsiktig gjeld | | | |
| Leverandørgjeld | | 16 195 | 400 |
| Betalbar skatt | 5 | | |
| Skyldig offentlige avgifter | | -12 890 | 85 227 |
| Annen kortsiktig gjeld | | 2 981 638 | 2 960 833 |
| Sum kortsiktig gjeld | | 2 984 943 | 3 046 460 |
| Sum gjeld | | 4 791 609 | 3 046 460 |
| SUM EGENKAPITAL OG GJELD | | 2 132 238 | 510 693 |



Organisasjonsnr: 999 103 944
HENRIKSEN GRUPPEN AS

NOTEOPPLYSNINGER - SELSKAP - alle poster oppgitt i hele tall

Note

Antall aksjer og aksjeeiere

| <u>Aksjeklasse</u> | <u>Ant. aksjer</u> | <u>Pålydende</u> | <u>Bokført verdi</u> |
|--------------------|--------------------|------------------|----------------------|
| Ordinære aksjer | 30.00 | 1000.00 | 30000.00 |

| <u>Aksjeeiere - fritekst</u> | <u>Antall</u> | <u>Eierandel</u> | <u>Aksjeklasse</u> |
|---------------------------------|---------------|------------------|--------------------|
| HENRIKSEN NATALIA F S | 15.00 | 50.00% | Ordinære aksjer |
| Stein Raymond Rønning Henriksen | 15.00 | 50.00% | Ordinære aksjer |

| <u>Sum</u> | <u>Sum antall</u> | <u>Sum eierandel</u> | |
|------------|-------------------|----------------------|--|
| | 30.00 | 100.00% | |

Note

Ytelser til ledende personer

Er det gitt ytelser til ledende person: Nei

Ytelser til daglig leder

| <u>Ytelser</u> | <u>Lønn</u> | <u>Pensj.forpl.</u> | <u>Andre godtgj.</u> |
|----------------|-------------|---------------------|----------------------|
| | 156215.00 | | |

Note

Antall årsverk i regnskapsåret

Virksomheten har hatt følgende antall årsverk:
1.00

Note

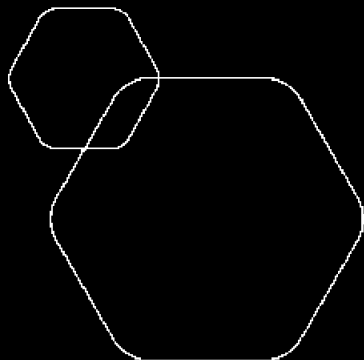
Lån og sikkerhetsstillelse til ledende personer og aksjeeiere

Er det gitt lån eller sikkerhetsstillelse til ledende personer: Nei



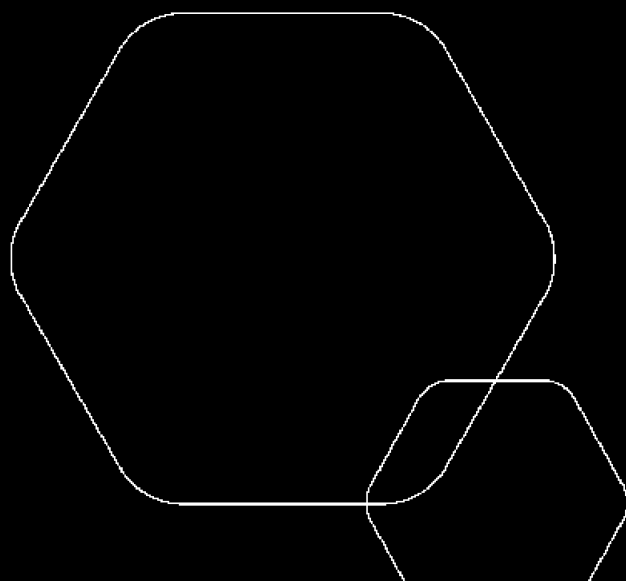
Legally signed by
Stein Raymond R Henriksen
09.08.2021

Legally signed by
Natalia Freires Silva Henriksen
09.08.2021



Årsregnskap 2020 Henriksen Gruppen AS

Resultatregnskap
Balanse
Noter til regnskapet



Org.nr.: 999 103 944



RESULTATREGNSKAP

HENRIKSEN GRUPPEN AS

| DRIFTSINNETEKTER OG DRIFTSKOSTNADER | Note | 2020 | 2019 |
|--|----------|-----------------|-----------------|
| Salgsinntekt | | 17 979 | 79 233 |
| Sum driftsinntekter | | 17 979 | 79 233 |
| Lønnskostnad | 4 | 362 794 | 473 210 |
| Nedskrivning av driftsmidler og immaterielle eiendeler | 1 | 0 | 281 938 |
| Annen driftskostnad | 4 | 37 045 | 63 360 |
| Sum driftskostnader | | 399 839 | 818 508 |
| Driftsresultat | | -381 861 | -739 275 |
| FINANSINNETEKTER OG FINANSKOSTNADER | | | |
| Annen renteinntekt | | 1 | 0 |
| Annen finansinntekt | | 267 493 | 1 |
| Nedskrivning av finansielle eiendeler | | 0 | 155 854 |
| Annen rentekostnad | | 9 238 | 0 |
| Annen finanskostnad | | 0 | 12 195 |
| Resultat av finansposter | | 258 256 | -168 048 |
| Ordinært resultat før skattekostnad | | -123 604 | -907 323 |
| Ordinært resultat | | -123 604 | -907 323 |
| EKSTRAORDINÆRE INNETEKTER OG KOSTNADER | | | |
| Årsresultat | 3 | -123 604 | -907 323 |
| OVERFØRINGER | | | |
| Avsatt til dekning av tidligere udekket tap | | 0 | -907 323 |
| Overført til udekket tap | | 123 604 | 0 |
| Sum overføringer | | -123 604 | -907 323 |



BALANSE

HENRIKSEN GRUPPEN AS

| EIENDELER | Note | 2020 | 2019 |
|-------------------------------------|----------|------------------|----------------|
| ANLEGGSMIDLER | | | |
| IMMATERIELLE EIENDELER | | | |
| VARIGE DRIFTSMIDLER | | | |
| Tomter, bygninger o.a. fast eiendom | | 510 670 | 510 670 |
| Sum varige driftsmidler | 1 | 510 670 | 510 670 |
| FINANSIELLE ANLEGGSMIDLER | | | |
| Sum anleggsmidler | | 510 670 | 510 670 |
| OMLØPSMIDLER | | | |
| FORDRINGER | | | |
| INVESTERINGER | | | |
| Markedsbaserte aksjer | | 1 421 488 | 0 |
| Andre finansielle instrumenter | | 200 000 | 0 |
| Sum investeringer | | 1 621 488 | 0 |
| Bankinnskudd, kontanter o.l. | 6 | 80 | 23 |
| Sum omløpsmidler | | 1 621 568 | 23 |
| Sum eiendeler | | 2 132 238 | 510 693 |



BALANSE

HENRIKSEN GRUPPEN AS

| EGENKAPITAL OG GJELD | Note | 2020 | 2019 |
|------------------------------------|----------|-------------------|-------------------|
| EGENKAPITAL | | | |
| INNSKUTT EGENKAPITAL | | | |
| Aksjekapital | 2 | 30 000 | 30 000 |
| Sum innskutt egenkapital | | 30 000 | 30 000 |
| OPPTJENT EGENKAPITAL | | | |
| Annen egenkapital | 7 | 0 | -2 565 767 |
| Udekket tap | | -2 689 371 | 0 |
| Sum opptjent egenkapital | | -2 689 371 | -2 565 767 |
| Sum egenkapital | 3 | -2 659 371 | -2 535 767 |
| GJELD | | | |
| AVSETNING FOR FORPLIKTELSER | | | |
| ANNEN LANGSIKTIG GJELD | | | |
| Langsiktig konserngjeld | | 1 806 667 | 0 |
| Sum annen langsiktig gjeld | | 1 806 667 | 0 |
| KORTSIKTIG GJELD | | | |
| Leverandørgjeld | | 16 195 | 400 |
| Skyldig offentlige avgifter | | -12 890 | 85 227 |
| Annen kortsiktig gjeld | | 2 981 638 | 2 960 833 |
| Sum kortsiktig gjeld | | 2 984 943 | 3 046 460 |
| Sum gjeld | | 4 791 609 | 3 046 460 |
| Sum egenkapital og gjeld | | 2 132 238 | 510 693 |

Styret i Henriksen Gruppen AS

Stein Raymond Rønning Henriksen
styreleder

HENRIKSEN NATALIA F S
daglig leder



HENRIKSEN GRUPPEN AS

999 103 944

Regnskapsprinsipper

Årsregnskapet er satt opp i samsvar med regnskapsloven og NRS 8 - God regnskapskikk for små foretak.

DRIFTSINNTEKTER

Inntektsføring ved salg av varer skjer på leveringstidspunktet. Tjenester inntektsføres etter hvert som de leveres.

SKATT

Skattekostnaden i resultatregnskapet omfatter både periodens betalbare skatt og endring i utsatt skatt. Utsatt skatt er beregnet med 22 % på grunnlag av de midlertidige forskjeller som eksisterer mellom regnskapsmessige og skattemessige verdier, samt ligningsmessig underskudd til fremføring ved utgangen av regnskapsåret. Skatteøkende og skattereduserende midlertidige forskjeller som reverserer eller kan reverseres i samme periode er utlignet og nettoført.

KLASSIFISERING OG VURDERING AV ANLEGGSMIDLER

Anleggsmidler omfatter eiendeler bestemt til varig eie og bruk. Anleggsmidler er vurdert til anskaffelseskost. Varige driftsmidler balanseføres og avskrives over driftsmidlets økonomiske levetid. Avskrivningsperioden for fast eiendom anskaffet etter 2009 er dekomponert i en del som gjelder råbygget og en del som gjelder faste tekniske installasjoner. Varige driftsmidler nedskrives til gjenvinnbart beløp ved verdifall som forventes ikke å være forbigående. Gjenvinnbart beløp er det høyeste av netto salgsverdi og verdi i bruk. Verdi i bruk er nåverdi av fremtidige kontantstrømmer knyttet til eiendelen. Nedskrivningen reverseres når grunnlaget for nedskrivningen ikke lenger er til stede.

KLASSIFISERING OG VURDERING AV OMLØPSMIDLER

Omløpsmidler og kortsiktig gjeld omfatter normalt poster som forfaller til betaling innen ett år etter balansedagen, samt poster som knytter seg til varekretsløpet. Omløpsmidler vurderes til laveste verdi av anskaffelseskost og virkelig verdi.

ØNote 1 Anleggsmidler

| | Driftsløspore, inventar ol. |
|---|--------------------------------|
| Anskaffelseskost pr. 01.01.2020 | 792 608 |
| Anskaffelseskost 31.12.2020 | 792 608 |
| Av- og nedskrivninger pr. 01.01.2020 | -281 938 |
| Av- og nedskrivninger pr. 31.12.2020 | -281 938 |
| Bokført verdi 01.01.2020 | 510 670 |
| Bokført verdi 31.12.2020 | 510 670 |
| Økonomisk levetid | 0-5 år |

792 608

Driftsmidler består av eiendom i Brasil. Avskrives ikke. Er nedskrevet pga valuta.



HENRIKSEN GRUPPEN AS

999 103 944

Note 2 Aksjonærer

AKSJEKAPITALEN I HENRIKSEN GRUPPEN AS PR. 31.12 BESTÅR AV:

| | Antall | Pålydende | Bokført |
|-----------------|-----------|-----------|---------------|
| Ordinære aksjer | 30 | 1 000,0 | 30 000 |
| Sum | 30 | | 30 000 |

EIERSTRUKTUR

De største aksjonærene i % pr. 31.12 var:

| | Ordinære | Eierandel | Stemmeandel |
|---------------------------------|-----------|--------------|--------------|
| HENRIKSEN NATALIA F S | 15 | 50,0 | 50,0 |
| Stein Raymond Rønning Henriksen | 15 | 50,0 | 50,0 |
| Totalt antall aksjer | 30 | 100,0 | 100,0 |

AKSJER OG OPSJONER EIET AV MEDLEMMER I STYRET OG DAGLIG LEDER:

| Navn | Verv | Ordinære |
|---------------------------------|--------------|-----------|
| HENRIKSEN NATALIA F S | daglig leder | 15 |
| Stein Raymond Rønning Henriksen | styreleder | 15 |
| Totalt antall aksjer | | 30 |

Note 3 Egenkapital

| | Aksjekapital | Overkurs | Annen Innskutt egenkapital | Annen egenkapital | Sum egenkapital |
|----------------------|---------------|----------|----------------------------|-------------------|-------------------|
| Pr. 31.12.2019 | 30 000 | 0 | 0 | -2 565 767 | -2 535 767 |
| Årets resultat | | | | -123 604 | -123 604 |
| Pr 31.12.2020 | 30 000 | 0 | 0 | -2 689 371 | -2 659 371 |

Note 4 Lønnskostnader og ytelser, godtgjørelser til daglig leder, styret og revisor

LØNSSKOSTNADER

| | 2020 | 2019 |
|--------------------|----------------|----------------|
| Lønninger | 311 043 | 412 796 |
| Arbeidsgiveravgift | 51 751 | 60 414 |
| Sum | 362 794 | 473 210 |

Selskapet har i 2020 sysselsatt 0 årsverk.

PENSJONSFORPLIKTELSE

Selskapet er pliktig til å ha tjenestepensjonsordning etter lov om obligatorisk tjenestepensjon. Selskapets pensjonsordninger tilfredsstiller kravene i denne lov.

YTELSER TIL LEDEDE PERSONER

| | Daglig leder | Styret |
|------------|----------------|----------|
| Lønn | 156 215 | 0 |
| Sum | 156 215 | 0 |



HENRIKSEN GRUPPEN AS

999 103 944

Ledende ansatte har ikke avtale om bonus eller aksjebasert avlønning.

Note 5 Skatt

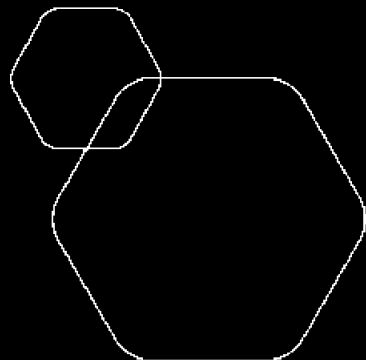
| Årets skattekostnad | 2020 | 2019 |
|--|-----------------|-----------------|
| Resultatført skatt på ordinært resultat: | | |
| Betalbar skatt | 0 | 0 |
| Endring i utsatt skattefordel | 0 | 0 |
| Skattekostnad ordinært resultat | 0 | 0 |
| Skattepliktig inntekt: | | |
| Ordinært resultat før skatt | -123 604 | -907 323 |
| Permanente forskjeller | -267 493 | 167 807 |
| Endring i midlertidige forskjeller | -15 535 | 266 086 |
| Skattepliktig inntekt | -406 633 | -473 430 |
| Betalbar skatt i balansen: | | |
| Betalbar skatt på årets resultat | 0 | 0 |
| Sum betalbar skatt i balansen | 0 | 0 |

Note 6 Bankinnskudd

Det er opprettet skattetrekkkonto og bundne midler er på kr. -11.
Skyldig forskuddstrekk er på kr 75 204,- pr. 31.12.2020.

Note 7 Fortsatt drift

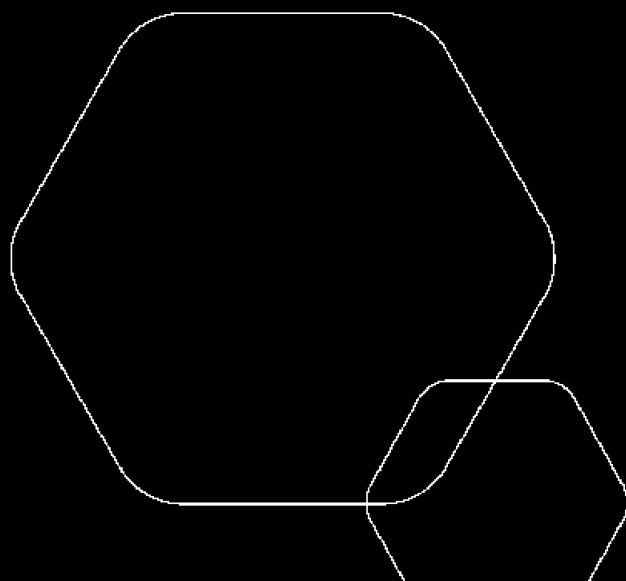
Resultatet for 2020 viser et underskudd på kr. -123 604 etter skatt, mot kr. -907 323 i 2019. Selskapets regnskap viser tapt egenkapital. Selskapet vil jobbe for å øke omsetningen innen for tjenester som management for hire og konsulenttjenester slik at marginene øker. Aksjonær har lånt penger inn i selskapet og er klar til å tilføre mer ved behov. Styret mener at årsregnskapet gir et rettviseende bilde av selskapets eiendeler og gjeld, finansielle stilling og resultat. Årsregnskapet for 2020 er satt opp under forutsetning av fortsatt drift. Det bekreftes herved at forutsetningen om fortsatt drift er til stede.



Årsregnskap 2020

Henriksen Gruppen AS

Resultatregnskap
Balanse
Noter til regnskapet



Org.nr.: 999 103 944



RESULTATREGNSKAP

HENRIKSEN GRUPPEN AS

| DRIFTSINNEKTER OG DRIFTSKOSTNADER | Note | 2020 | 2019 |
|--|----------|-----------------|-----------------|
| Salgsinntekt | | 17 979 | 79 233 |
| Sum driftsinntekter | | 17 979 | 79 233 |
| Lønnskostnad | 4 | 362 794 | 473 210 |
| Nedskrivning av driftsmidler og immaterielle eiendeler | 1 | 0 | 281 938 |
| Annen driftskostnad | 4 | 37 045 | 63 360 |
| Sum driftskostnader | | 399 839 | 818 508 |
| Driftsresultat | | -381 861 | -739 275 |
| FINANSINNEKTER OG FINANSKOSTNADER | | | |
| Annen renteinntekt | | 1 | 0 |
| Annen finansinntekt | | 267 493 | 1 |
| Nedskrivning av finansielle eiendeler | | 0 | 155 854 |
| Annen rentekostnad | | 9 238 | 0 |
| Annen finanskostnad | | 0 | 12 195 |
| Resultat av finansposter | | 258 256 | -168 048 |
| Ordinært resultat før skattekostnad | | -123 604 | -907 323 |
| Ordinært resultat | | -123 604 | -907 323 |
| EKSTRAORDINÆRE INNEKTER OG KOSTNADER | | | |
| Årsresultat | 3 | -123 604 | -907 323 |
| OVERFØRINGER | | | |
| Avsatt til dekning av tidligere udekket tap | | 0 | -907 323 |
| Overført til udekket tap | | 123 604 | 0 |
| Sum overføringer | | -123 604 | -907 323 |



BALANSE

HENRIKSEN GRUPPEN AS

| EIENDELER | Note | 2020 | 2019 |
|-------------------------------------|----------|------------------|----------------|
| ANLEGGSMIDLER | | | |
| IMMATERIELLE EIENDELER | | | |
| VARIGE DRIFTSMIDLER | | | |
| Tomter, bygninger o.a. fast eiendom | | 510 670 | 510 670 |
| Sum varige driftsmidler | 1 | 510 670 | 510 670 |
| FINANSIELLE ANLEGGSMIDLER | | | |
| Sum anleggsmidler | | 510 670 | 510 670 |
| OMLØPSMIDLER | | | |
| FORDRINGER | | | |
| INVESTERINGER | | | |
| Markedsbaserte aksjer | | 1 421 488 | 0 |
| Andre finansielle instrumenter | | 200 000 | 0 |
| Sum investeringer | | 1 621 488 | 0 |
| Bankinnskudd, kontanter o.l. | 6 | 80 | 23 |
| Sum omløpsmidler | | 1 621 568 | 23 |
| Sum eiendeler | | 2 132 238 | 510 693 |



BALANSE

HENRIKSEN GRUPPEN AS

| EGENKAPITAL OG GJELD | Note | 2020 | 2019 |
|------------------------------------|----------|-------------------|-------------------|
| EGENKAPITAL | | | |
| INNSKUTT EGENKAPITAL | | | |
| Aksjekapital | 2 | 30 000 | 30 000 |
| Sum innskutt egenkapital | | 30 000 | 30 000 |
| OPPTJENT EGENKAPITAL | | | |
| Annen egenkapital | 7 | 0 | -2 565 767 |
| Udekket tap | | -2 689 371 | 0 |
| Sum opptjent egenkapital | | -2 689 371 | -2 565 767 |
| Sum egenkapital | 3 | -2 659 371 | -2 535 767 |
| GJELD | | | |
| AVSETNING FOR FORPLIKTELSER | | | |
| ANNEN LANGSIKTIG GJELD | | | |
| Langsiktig konserngjeld | | 1 806 667 | 0 |
| Sum annen langsiktig gjeld | | 1 806 667 | 0 |
| KORTSIKTIG GJELD | | | |
| Leverandørgjeld | | 16 195 | 400 |
| Skyldig offentlige avgifter | | -12 890 | 85 227 |
| Annen kortsiktig gjeld | | 2 981 638 | 2 960 833 |
| Sum kortsiktig gjeld | | 2 984 943 | 3 046 460 |
| Sum gjeld | | 4 791 609 | 3 046 460 |
| Sum egenkapital og gjeld | | 2 132 238 | 510 693 |

Styret i Henriksen Gruppen AS

Stein Raymond Rønning Henriksen
styreleder

HENRIKSEN NATALIA F S
daglig leder



HENRIKSEN GRUPPEN AS

999 103 944

Regnskapsprinsipper

Årsregnskapet er satt opp i samsvar med regnskapsloven og NRS 8 - God regnskapskikk for små foretak.

DRIFTSINNTEKTER

Inntektsføring ved salg av varer skjer på leveringstidspunktet. Tjenester inntektsføres etter hvert som de leveres.

SKATT

Skattekostnaden i resultatregnskapet omfatter både periodens betalbare skatt og endring i utsatt skatt. Utsatt skatt er beregnet med 22 % på grunnlag av de midlertidige forskjeller som eksisterer mellom regnskapsmessige og skattemessige verdier, samt ligningsmessig underskudd til fremføring ved utgangen av regnskapsåret. Skatteøkende og skattereduserende midlertidige forskjeller som reverserer eller kan reverseres i samme periode er utlignet og nettoført.

KLASSIFISERING OG VURDERING AV ANLEGGSMIDLER

Anleggsmidler omfatter eiendeler bestemt til varig eie og bruk. Anleggsmidler er vurdert til anskaffelseskost. Varige driftsmidler balanseføres og avskrives over driftsmidlets økonomiske levetid. Avskrivningsperioden for fast eiendom anskaffet etter 2009 er dekomponert i en del som gjelder råbygget og en del som gjelder faste tekniske installasjoner. Varige driftsmidler nedskrives til gjenvinnbart beløp ved verdifall som forventes ikke å være forbigående. Gjenvinnbart beløp er det høyeste av netto salgsverdi og verdi i bruk. Verdi i bruk er nåverdi av fremtidige kontantstrømmer knyttet til eiendelen. Nedskrivningen reverseres når grunnlaget for nedskrivningen ikke lenger er til stede.

KLASSIFISERING OG VURDERING AV OMLØPSMIDLER

Omløpsmidler og kortsiktig gjeld omfatter normalt poster som forfaller til betaling innen ett år etter balansedagen, samt poster som knytter seg til varekretsløpet. Omløpsmidler vurderes til laveste verdi av anskaffelseskost og virkelig verdi.

ØNote 1 Anleggsmidler

| | Driftsløspost, inventar ol. |
|---|--------------------------------|
| Anskaffelseskost pr. 01.01.2020 | 792 608 |
| Anskaffelseskost 31.12.2020 | 792 608 |
| Av- og nedskrivninger pr. 01.01.2020 | -281 938 |
| Av- og nedskrivninger pr. 31.12.2020 | -281 938 |
| Bokført verdi 01.01.2020 | 510 670 |
| Bokført verdi 31.12.2020 | 510 670 |
| Økonomisk levetid | 0-5 år |

792 608

Driftsmidler består av eiendom i Brasil. Avskrives ikke. Er nedskrevet pga valuta.



HENRIKSEN GRUPPEN AS

999 103 944

Note 2 Aksjonærer

AKSJEKAPITALEN I HENRIKSEN GRUPPEN AS PR. 31.12 BESTÅR AV:

| | Antall | Pålydende | Bokført |
|-----------------|-----------|-----------|---------------|
| Ordinære aksjer | 30 | 1 000,0 | 30 000 |
| Sum | 30 | | 30 000 |

EIERSTRUKTUR

De største aksjonærene i % pr. 31.12 var:

| | Ordinære | Eierandel | Stemmeandel |
|---------------------------------|-----------|--------------|--------------|
| HENRIKSEN NATALIA F S | 15 | 50,0 | 50,0 |
| Stein Raymond Rønning Henriksen | 15 | 50,0 | 50,0 |
| Totalt antall aksjer | 30 | 100,0 | 100,0 |

AKSJER OG OPSJONER EIET AV MEDLEMMER I STYRET OG DAGLIG LEDER:

| Navn | Verv | Ordinære |
|---------------------------------|--------------|-----------|
| HENRIKSEN NATALIA F S | daglig leder | 15 |
| Stein Raymond Rønning Henriksen | styreleder | 15 |
| Totalt antall aksjer | | 30 |

Note 3 Egenkapital

| | Aksjekapital | Overkurs | Annen Innskutt egenkapital | Annen egenkapital | Sum egenkapital |
|----------------------|---------------|----------|----------------------------|-------------------|-------------------|
| Pr. 31.12.2019 | 30 000 | 0 | 0 | -2 565 767 | -2 535 767 |
| Årets resultat | | | | -123 604 | -123 604 |
| Pr 31.12.2020 | 30 000 | 0 | 0 | -2 689 371 | -2 659 371 |

Note 4 Lønnskostnader og ytelser, godtgjørelser til daglig leder, styret og revisor

LØNSSKOSTNADER

| | 2020 | 2019 |
|--------------------|----------------|----------------|
| Lønninger | 311 043 | 412 796 |
| Arbeidsgiveravgift | 51 751 | 60 414 |
| Sum | 362 794 | 473 210 |

Selskapet har i 2020 sysselsatt 0 årsverk.

PENSJONSFORPLIKTELSE

Selskapet er pliktig til å ha tjenestepensjonsordning etter lov om obligatorisk tjenestepensjon. Selskapets pensjonsordninger tilfredsstiller kravene i denne lov.

YTELSER TIL LEDEDE PERSONER

| | Daglig leder | Styret |
|------------|----------------|----------|
| Lønn | 156 215 | 0 |
| Sum | 156 215 | 0 |



HENRIKSEN GRUPPEN AS

999 103 944

Ledende ansatte har ikke avtale om bonus eller aksjebasert avlønning.

Note 5 Skatt

| Årets skattekostnad | 2020 | 2019 |
|--|-----------------|-----------------|
| Resultatført skatt på ordinært resultat: | | |
| Betalbar skatt | 0 | 0 |
| Endring i utsatt skattefordel | 0 | 0 |
| Skattekostnad ordinært resultat | 0 | 0 |
| Skattepliktig inntekt: | | |
| Ordinært resultat før skatt | -123 604 | -907 323 |
| Permanente forskjeller | -267 493 | 167 807 |
| Endring i midlertidige forskjeller | -15 535 | 266 086 |
| Skattepliktig inntekt | -406 633 | -473 430 |
| Betalbar skatt i balansen: | | |
| Betalbar skatt på årets resultat | 0 | 0 |
| Sum betalbar skatt i balansen | 0 | 0 |

Note 6 Bankinnskudd

Det er opprettet skattetrekkkonto og bundne midler er på kr. -11.
Skyldig forskuddstrekk er på kr 75 204,- pr. 31.12.2020.

Note 7 Fortsatt drift

Resultatet for 2020 viser et underskudd på kr. -123 604 etter skatt, mot kr. -907 323 i 2019. Selskapets regnskap viser tapt egenkapital. Selskapet vil jobbe for å øke omsetningen innen for tjenester som management for hire og konsulenttjenester slik at marginene øker. Aksjonær har lånt penger inn i selskapet og er klar til å tilføre mer ved behov. Styret mener at årsregnskapet gir et rettviseende bilde av selskapets eiendeler og gjeld, finansielle stilling og resultat. Årsregnskapet for 2020 er satt opp under forutsetning av fortsatt drift. Det bekreftes herved at forutsetningen om fortsatt drift er til stede.