



ÅRSREGNSKAPET FOR REGNSKAPSÅRET 2021 - GENERELL INFORMASJON

Enheten

Organisasjonsnummer: 980 350 665
Organisasjonsform: Aksjeselskap
Foretaksnavn: OTTO OLSEN AS
Forretningsadresse: Trondheimsveien 183
2020 SKEDSMOKORSET

Regnskapsår

Årsregnskapets periode: 01.01.2021 - 31.12.2021

Konsern

Morselskap i konsern: Nei

Regnskapsregler

Regler for små foretak benyttet: Nei
Benyttet ved utarbeidelsen av årsregnskapet til selskapet: Regnskapslovens alminnelige regler

Årsregnskapet fastsatt av kompetent organ

Bekreftet av representant for selskapet: Kjetil Høgbakken
Dato for fastsettelse av årsregnskapet: 27.06.2022

Grunnlag for avgivelse

År 2021: Årsregnskapet er elektronisk innlevert
År 2020: Tall er hentet fra elektronisk innlevert årsregnskap fra 2021

Det er ikke krav til at årsregnskapet m.v. som sendes til Regnskapsregisteret er undertegnet. Kontrollen på at dette er utført ligger hos revisor/enhetens øverste organ. Sikkerheten ivaretas ved at innsender har rolle/rettighet for innsending av årsregnskapet via Altinn, og ved at det bekreftes at årsregnskapet er fastsatt av kompetent organ.

Brønnøysundregistrene, 06.07.2023



Resultatregnskap

Beløp i: NOK	Note	2021	2020
RESULTATREGNSKAP			
Inntekter			
Salgsinntekt		425 108 359	402 713 422
Annen driftsinntekt	12	2 005 508	1 276 963
Sum inntekter		427 113 867	403 990 385
Kostnader			
Varekostnad	3	231 692 958	222 424 534
Lønnskostnad	9	94 096 650	89 858 114
Avskrivninger	1, 2	365 303	645 395
Annen driftskostnad	9	37 318 819	40 607 192
Sum kostnader		363 473 730	353 535 235
Driftsresultat		63 640 137	50 455 151
Finansinntekter og finanskostnader			
Annen renteinntekt		148 926	411 886
Annen finansinntekt		565 719	180 000
Sum finansinntekter		714 645	591 886
Annen rentekostnad		43 040	130 374
Annen finanskostnad			1 710 861
Sum finanskostnader		43 040	1 841 235
Netto finans		671 605	-1 249 349
Ordinært resultat før skattekostnad		64 311 742	49 205 802
Skattekostnad på ordinært resultat	11	12 158 999	9 054 262
Ordinært resultat etter skattekostnad		52 152 743	40 151 540
Årsresultat	8	52 152 743	40 151 540
Årsresultat etter minoritetsinteresser		52 152 743	40 151 540
Totalresultat		52 152 743	40 151 540



Resultatregnskap

Beløp i: NOK	Note	2021	2020
Overføringer og disponeringer			
Tilleggsutbytte		150 000 000	
Konsernbidrag		-9 683 310	
Avsatt til annen egenkapital			40 151 540
Overført fra annen egenkapital		-88 163 947	
Sum overføringer og disponeringer		52 152 743	40 151 540



Balanse

Beløp i: NOK	Note	2021	2020
BALANSE - EIENDELER			
Anleggsmidler			
Immaterielle eiendeler			
Utsatt skattefordel	11	8 919 874	9 764 532
Goodwill	2	-6 265 958	-14 613 440
Sum immaterielle eiendeler		2 653 916	-4 848 908
Varige driftsmidler			
Maskiner og anlegg	1		
Skip og flytende installasjoner	1		
Driftsløsøre, inventar o.a. utstyr	1	36 357 629	44 088 489
Sum varige driftsmidler		36 357 629	44 088 489
Finansielle anleggsmidler			
Lån til foretak i samme konsern	4		
Lån til tilknyttet selskap og felles kontrollert virksomhet	4		
Andre langsiktige fordringer	4		
Sum anleggsmidler		39 011 545	39 239 580
Omløpsmidler			
Varer			
Sum varer	3	106 548 353	115 120 611
Fordringer			
Kundefordringer	5	61 505 038	52 337 928
Andre kortsiktige fordringer	6	1 853 821	1 651 010
Konsernfordringer	6		96 595 098
Sum fordringer		63 358 859	150 584 036
Bankinnskudd, kontanter og lignende			
Bankinnskudd, kontanter	10	73 975 482	69 180 674
Sum bankinnskudd, kontanter og lignende		73 975 482	69 180 674
Sum omløpsmidler		243 882 694	334 885 321



Balanse

Beløp i: NOK	Note	2021	2020
SUM EIENDELER		282 894 239	374 124 902

BALANSE - EGENKAPITAL OG GJELD

Egenkapital

Innskutt egenkapital

Aksjekapital	7	30 000 000	30 000 000
Beholdning av egne aksjer	7		
Overkurs		5 000 000	5 000 000
Annen innskutt egenkapital		7 780 611	7 780 611
Sum innskutt egenkapital		42 780 611	42 780 611

Opptjent egenkapital

Annen egenkapital		162 971 368	270 501 935
Sum opptjent egenkapital		162 971 368	270 501 935

Sum egenkapital	8	205 751 979	313 282 546
------------------------	---	--------------------	--------------------

Gjeld

Langsiktig gjeld

Pensjonsforpliktelser	9	1 844 000	1 844 000
Utsatt skatt	11		
Sum avsetninger for forpliktelser		1 844 000	1 844 000

Annen langsiktig gjeld

Gjeld til kredittinstitusjoner	4		
Øvrig langsiktig gjeld	4		

Sum langsiktig gjeld		1 844 000	1 844 000
-----------------------------	--	------------------	------------------

Kortsiktig gjeld

Leverandørgjeld		13 565 617	17 761 900
Betalbar skatt	11	7 875 003	9 320 990
Skyldig offentlige avgifter		16 597 046	15 979 540
Utbytte		12 414 500	
Kortsiktig konserngjeld	6		
Annen kortsiktig gjeld	6	24 846 093	15 935 926
Sum kortsiktig gjeld		75 298 259	58 998 356



Balanse

Beløp i: NOK	Note	2021	2020
Sum gjeld		77 142 259	60 842 356
SUM EGENKAPITAL OG GJELD		282 894 239	374 124 902



ÅRSBERETNING 2021 FOR OTTO OLSEN AS

Virksomhetens art og lokalisering

Otto Olsen AS er en handels- og produksjonsbedrift som leverer tekniske produkter til industrien og handelen i Norge. Selskapet holder til i Trondheimsveien 183, 2021 Skedsmokorset. Otto Olsen AS har også et produksjonslokale lokalisert i Kristiansand.

Rettvisende oversikt over utvikling og resultat

Selskapet har hatt en omsetningsøkning på 5,7 %. Resultat er tilfredsstillende. Selskapet har en egenkapitalandel på 72,7 %, og likviditeten er god. Utviklingen i omsetning, resultatgrad og egenkapitalandel er som forventet.

Styret mener at årsregnskapet gir et rettvisende bilde av selskapets eiendeler og gjeld, finansielle stilling og resultat.

Sentrale risikoer og usikkerhetsfaktorer

Det jobbes kontinuerlig med å sikre varetilgang i et marked der visse innsatsfaktorer har vært en mangelvare, men en bred og stor leverandørportefølje, samt ytterligere oppbygging av eget varelager og egen produksjon gjør at vi har god leveringsdyktighet. Tiltak iverksettes løpende for å redusere denne usikkerhetsfaktoren fremover.

Finansiell risiko

Selskapet har ingen rentebærende gjeld. Selskapets finansielle stilling er god. Valuta, primært euro, og kreditt risiko anses som lav da den løpende eksponering følges nøye opp.

Ansvarsforsikring

Det er ikke tegnet forsikring for styrets medlemmer og daglig leder for deres mulige erstatningsansvar overfor foretaket og tredjepersoner.

Forsknings- og utviklingsaktiviteter

I starten av året startet prosjektet "Samhandlingsløsning for bedre leveranseprosess". Prosjektet ble avsluttet i 2021, og har materialisert seg i en varedatabase som legger til rette for et helhetlig styringssystem. I forlengelsen av dette prosjektet har selskapet startet B2B netthandel.

Fortsatt drift

Årsregnskapet for 2021 er satt opp under forutsetning av fortsatt drift. Det bekreftes herved at forutsetningen for fortsatt drift er til stede.

Arbeidsmiljø og likestilling

Arbeidsmiljøet i bedriften anses som godt. Det har ikke vært alvorlige skader eller ulykker i 2021. Sykefraværet i 2021 endte på 4,2 % som er en nedgang fra 4,4 % i 2020.

Per 31.12.21 hadde selskapets en overvekt av mannlige ansatte, 99 menn og 20 kvinner. Andelen kvinner i lederstillinger utgjør 10 %.

Selskapet har som policy at arbeid av lik verdi skal gi lik lønn, og det er utarbeidet en egen oversikt som er tilgjengelig ved selskapets hovedkontor.

Selskapet arbeider aktivt, målrettet og planmessig for likestilling innenfor virksomheten. Ved rekruttering, både internt og eksternt prioriteres personlige kvalifikasjoner fremfor kjønn.

Org.nr. NO 980 350 665



I forbindelse med en anonymisert medarbeiderundersøkelse utført av eksternt byrå høsten 2021, omhandlet flere av spørsmålene likestilling og diskriminering. Det fremkom ikke noen punkter fra denne undersøkelsen som hentyder diskriminering. Selskapet jobber i henhold til Likestillings- og diskrimineringsloven aktivt med redegjørelsesplikten. Både i ledelsens gjennomgang og i selskapets AMU-møter er dette et fast punkt.

Styret består av 5 menn.

Ytre miljø

Selskapets virksomhet er ikke regulert av konsesjoner eller pålegg. Bedriften forurensrer ikke det ytre miljø utover det som er alminnelig. Selskapet er miljøsertifisert i henhold til ISO 14001.

Fremtidig utvikling

I tillegg til at selskapet nå er veletablert i moderne lokaler på Berger er det gjennomført flere effektiviserings- og forbedringsprosjekter som danner et godt grunnlag for videre vekst. Nye agenturer forventes også å bidra til god vekst fremover.

Redegjørelse for årsregnskapet og resultatdisponering

Etter styrets oppfatning gir fremlagt resultatregnskap og balanse med noter uttrykk for virksomhetens resultat for 2021 og økonomiske stilling ved årsskiftet.

Det er ikke inntrådt forhold etter regnskapsårets slutt som er av betydning for bedømmelsen av regnskapet.

Virksomheten har for 2021 hatt et overskudd på kr 52 152 743, som foreslås anvendt ved:

Avsatt konsernbidrag	kr 9 683 310
Tilleggsutbytte	kr 150 000 000
<u>Overført fra annen egenkapital</u>	<u>kr 88 163 947</u>

Sum disponert kr 52 152 743

Berger, 21.06.2022

Ole Melhus
styreleder

Jon Melhus
styremedlem

Einar Mølmen
styremedlem

Tommy Kristiansen
styremedlem

Kjetil Høgbakken
styremedlem/daglig leder



Årsregnskap

2021

Otto Olsen AS



Resultatregnskap			
Otto Olsen AS			
Driftsinntekter og driftskostnader	Note	2021	2020
Salgsinntekt		425 108 359	402 713 422
Annen driftsinntekt	12	2 005 508	1 276 963
Sum driftsinntekter		<u>427 113 867</u>	<u>403 990 385</u>
Varekostnad	3	231 692 958	222 424 534
Lønnskostnad	9	94 096 650	89 858 114
Avskrivninger	1, 2	365 303	645 395
Annen driftskostnad	9	37 318 819	40 607 192
Sum driftskostnader		<u>363 473 730</u>	<u>353 535 235</u>
Driftsresultat		<u>63 640 137</u>	<u>50 455 151</u>
Finansinntekter og finanskostnader			
Annen renteinntekt		148 926	411 886
Annen finansinntekt		565 719	180 000
Annen rentekostnad		43 040	130 374
Annen finanskostnad		0	1 710 861
Resultat av finansposter		<u>671 605</u>	<u>-1 249 349</u>
Ordinært resultat før skattekostnad		<u>64 311 742</u>	<u>49 205 802</u>
Skattekostnad på ordinært resultat	11	<u>12 158 999</u>	<u>9 054 262</u>
Årsresultat	8	<u>52 152 743</u>	<u>40 151 540</u>
Overføringer			
Avsatt konsernbidrag		9 683 310	0
Tilleggsutbytte		150 000 000	0
Avsatt til annen egenkapital		0	40 151 540
Overført fra annen egenkapital		88 163 947	0
Sum overføringer		<u>52 152 743</u>	<u>40 151 540</u>






Otto Olsen AS



Balanse			
Otto Olsen AS			
Eiendeler	Note	2021	2020
Anleggsmidler			
Immaterielle eiendeler			
Utsatt skattefordel	11	8 919 874	9 764 532
Goodwill	2	-6 265 958	-14 613 440
Sum immaterielle eiendeler		<u>2 653 916</u>	<u>-4 848 908</u>
Varige driftsmidler			
Driftsløsøre, inventar o.a. utstyr	1	<u>36 357 629</u>	<u>44 088 489</u>
Sum anleggsmidler		<u>39 011 545</u>	<u>39 239 580</u>
Omløpsmidler			
Varer			
Varer	3	<u>106 548 353</u>	<u>115 120 611</u>
Fordringer			
Kundefordringer	5	61 505 038	52 337 928
Fordring på selskap i samme konsern	6	0	96 595 098
Andre kortsiktige fordringer	6	<u>1 853 821</u>	<u>1 651 010</u>
Sum fordringer		<u>63 358 859</u>	<u>150 584 036</u>
Bankinnskudd, kontanter og lignende			
Bankinnskudd, kontanter	10	<u>73 975 482</u>	<u>69 180 674</u>
Sum omløpsmidler		<u>243 882 694</u>	<u>334 885 321</u>
Sum eiendeler		<u>282 894 239</u>	<u>374 124 902</u>

Otto Olsen AS



Balanse			
Otto Olsen AS			
Egenkapital og gjeld	Note	2021	2020
Egenkapital			
Innskutt egenkapital			
Aksjekapital	7	30 000 000	30 000 000
Overkurs		5 000 000	5 000 000
Annen innskutt egenkapital		7 780 611	7 780 611
Sum innskutt egenkapital		<u>42 780 611</u>	<u>42 780 611</u>
Opptjent egenkapital			
Annen egenkapital		<u>162 971 368</u>	<u>270 501 935</u>
Sum egenkapital	8	<u>205 751 979</u>	<u>313 282 546</u>
Gjeld			
Avsetning for forpliktelser			
Pensjonsforpliktelser	9	<u>1 844 000</u>	<u>1 844 000</u>
Kortsiktig gjeld			
Leverandørgjeld		13 565 617	17 761 900
Betalbar skatt	11	7 875 003	9 320 990
Skyldig offentlige avgifter		16 597 046	15 979 540
Utbytte/konsernbidrag		12 414 500	0
Annen kortsiktig gjeld	6	24 846 093	15 935 926
Sum kortsiktig gjeld		<u>75 298 259</u>	<u>58 998 356</u>
Sum gjeld		<u>77 142 259</u>	<u>60 842 356</u>
Sum egenkapital og gjeld		<u>282 894 239</u>	<u>374 124 902</u>
Berger, 21.06.2022			
 Ole Melhus styreleder	 Jon Erling Melhus styremedlem	 Einar Mølmen styremedlem	
 Tommy Kristiansen styremedlem		 Kjetil Høgbakken styremedlem/daglig leder	
Otto Olsen AS			

**Indirekte kontantstrøm**

Otto Olsen AS

	Note	2021	2020
Kontantstrømmer fra operasjonelle aktiviteter			
Resultat før skattekostnad		64 311 742	49 205 802
Periodens betalte skatt		-9 320 990	0
Tap/gevinst ved salg av anleggsmidler		-511 003	-372 621
Ordinære avskrivninger		365 303	645 395
Endring i varelager		8 572 258	9 367 847
Endring i kundefordringer		-9 167 110	3 576 623
Endring i leverandørgjeld		-4 196 284	-12 274 353
Forskj. kostnadsført pensjon og inn-/utbet. i pensjonsordn.		0	67 777
Poster klassifisert som invest.- eller finans. aktiviteter (fusjon)		0	1 169 235
Endring i andre tidsavgrensingsposter		105 211 835	7 351 208
Netto kontantstrøm fra operasjonelle aktiviteter		<u>155 265 752</u>	<u>58 736 912</u>
Kontantstrømmer fra investeringsaktiviteter			
Innbetalinger ved salg av varige driftsmidler		1 320 500	1 143 577
Utbetalinger ved kjøp av varige driftsmidler		1 791 444	6 672 107
Netto kontantstrøm fra investeringsaktiviteter		<u>-470 944</u>	<u>-5 528 530</u>
Kontantstrømmer fra finansieringsaktiviteter			
Utbetalinger av utbytte		-150 000 000	0
Netto kontantstrøm fra finansieringsaktiviteter		<u>-150 000 000</u>	<u>0</u>
Netto endring i kontanter og kontantekvivalenter		4 794 808	53 208 382
Beh. av kont. og kontantekvivalenter ved per. begynnelse		69 180 674	14 448 696
Tilførte likvide midler ved fusjon		0	1 523 596
Beh. av kont. og kontantekvivalenter ved per. slutt		<u>73 975 482</u>	<u>69 180 674</u>



Noter 2021

Otto Olsen AS

Regnskapsprinsipper

Årsregnskapet er satt opp i samsvar med regnskapsloven av 1998 og god regnskapsskikk.

Konsolidering

Selskapet inngår i konsernregnskapet til Otto Olsen Holding AS, Trondheimsveien 183, 2021 Skedsmokorset.

Driftsinntekter

Inntektsføring ved salg av varer skjer på leveringstidspunktet.

Omløpsmidler/Kortsiktig gjeld

Omløpsmidler og kortsiktig gjeld omfatter normalt poster som forfaller til betaling innen ett år etter balansedagen, samt poster som knytter seg til varekretsløpet. Omløpsmidler vurderes til laveste verdi av anskaffelseskost og virkelig verdi.

Anleggsmidler

Anleggsmidler omfatter eiendeler bestemt til varig eie og bruk. Anleggsmidler er vurdert til anskaffelseskost. Varige driftsmidler balanseføres og avskrives over driftsmidlets økonomiske levetid. Varige driftsmidler nedskrives til gjenvinnbart beløp ved verdifall som forventes ikke å være forbigående. Gjenvinnbart beløp er det høyeste av netto salgsverdi og verdi i bruk. Verdi i bruk er nåverdi av fremtidige kontantstrømmer knyttet til eiendelen. Nedskrivningen reverseres når grunnlaget for nedskrivningen ikke lenger er tilstede.

Valuta

Pengeposter i utenlandsk valuta vurderes iht. kursen ved regnskapsårets slutt.

Varer

Varer er vurdert til det laveste av anskaffelseskost og netto salgsverdi.

Fordringer

Kundefordringer og andre fordringer oppføres til pålydende etter fradrag for avsetning til forventet tap. Avsetning til tap gjøres på grunnlag av en individuell vurdering av de enkelte fordringene. I tillegg gjøres det for øvrige kundefordringer en uspesifisert avsetning for å dekke antatt tap.

Aksjer i datterselskap/tilknyttet selskap

Investeringer i datterselskap er vurdert etter kostmetoden. Langsiktige aksjeplasseringer vurderes til laveste av kostpris og virkelig verdi. Det er foretatt nedskrivning til virkelig verdi når verdifallet skyldes årsaker som ikke kan antas å være forbigående og det må anses nødvendig etter god regnskapsskikk.

Skatt

Skattekostnaden i resultatregnskapet omfatter både periodens betalbare skatt og endring i utsatt skatt. Utsatt skatt er beregnet med 22% på grunnlag av de midlertidige forskjeller som eksisterer mellom regnskapsmessige og skattemessige verdier, samt skattemessig underskudd til fremføring ved utgangen av regnskapsåret. Skatteøkende og skattereduserende midlertidige forskjeller som reverserer eller kan reverseres i samme periode er utlignet og nettoført. Utsatt skattefordel balanseføres i den grad det er sannsynlig at den kan bli nyttiggjort. Utsatt skatt på merverdier i forbindelse med oppkjøp av datterselskap blir ikke utlignet.



Noter 2021 Otto Olsen AS

Pensjonsforpliktelser

Pensjonsforpliktelser finansiert over driften er beregnet og balanseført under avsetning for forpliktelser. Pensjonsordninger finansiert via sikrede ordninger er ikke balanseført. Pensjonspremien anses i disse tilfeller som pensjonskostnad og klassifiseres sammen med lønnskostnader.

Kontantstrømoppstilling

Kontantstrømoppstilling er utarbeidet etter den indirekte metoden. Kontanter og kontantekvivalenter omfatter kontanter, bankinnskudd og andre kortsiktige, likvide plasseringer.

Note 1 Anleggsnote

	Vareheis og lagersystem	Inventar og driftsmidler	Maskiner, IT og biler	Sum varige driftsmidler
Anskaffelseskost 01.01.2021	30 120 628	4 149 678	21 768 487	56 038 793
Tilgang kjøpte driftsmidler	152 170	298 469	1 340 805	1 791 444
Avgang solgte driftsmidler	0	0	-809 519	-809 519
Anskaffelseskost 31.12.2021	30 272 798	4 448 147	22 299 773	57 020 718
Akkumulerte avskrivninger 31.12.2021	6 570 717	4 252 543	9 839 830	20 663 090
Bokført verdi per 31.12.2021	23 702 081	195 604	12 459 943	36 357 629
Årets avskrivninger Forventet økonomisk levetid	3 320 424 10 år	3 204 553 4 år	2 187 808 4 år	8 712 785

Note 2 Goodwill

	Goodwill GS Hydro	Goodwill NHS	Sum
Anskaffelseskost 01.01.2021	-46 941 190	5 203 793	-41 737 397
Anskaffelseskost 31.12.2021	-46 941 190	5 203 793	-41 737 397
Akkumulerte avskrivninger 31.12.2021	37 552 954	-2 081 515	35 471 439
Bokført verdi per 31.12.2021	-9 388 236	3 122 278	-6 265 958
Årets avskrivninger Avskrivningstid	-9 388 238 5 år	1 040 759 5 år	-8 347 479



Noter 2021 Otto Olsen AS

Note 3 Varer

Varelager	2021	2020
Lager av varer under tilvirkning	53 528	11 946
Lager av innkjøpte handelsvarer	106 494 826	115 108 666
Sum varelager	106 548 353	115 120 611
Ukuransnedskrivning	-36 669 209	-41 293 987

Det er tatt tilstrekkelig hensyn til ukurans etter de samme prinsipper som tidligere år.

Note 4 Fordringer og gjeld

	2021
Fordringer med forfall > 1 år	0
Langsiktig gjeld med forfall > 5 år	0

Note 5 Kundefordringer

	2021	2020
Kundefordringer til pålydende	61 208 038	56 914 551
Avsetning til tap	1 050 000	1 050 000
Balanseført verdi av kundefordringer 31.12	60 158 038	55 864 551
Realiserte tap	641 306	726 130
Sum resultatførte tap på krav	641 306	726 130

Kostnadsført tap er klassifisert som annen driftskostnad i regnskapet.

Note 6 Mellomværende med selskap i samme konsern og tilknyttet selskap

	2021	2020
Fordringer/gjeld		
Otto Olsen Holding AS	-3 800 000	8 793 491
Trondheimsveien 183 AS	0	36 075 243
Konsernbidrag tidligere år - flere selskaper	0	51 726 364
Sum	-3 800 000	96 595 098
Gjeld		
Konsernbidrag	-12 414 500	0



Noter 2021
Otto Olsen AS

Sum	-12 414 500	0
------------	--------------------	----------

Note 7 Aksjonærer

Aksjekapitalen i Otto Olsen AS pr. 31.12 består av:

	Antall	Pålydende	Bokført
Ordinære aksjer	1 500	20 000	30 000 000
Sum	1 500		30 000 000

Eierstruktur

Aksjonærer i % pr. 31.12:

	Ordinære	Eierandel
Otto Olsen Holding AS	1 500	100

Styreleder Ole Melhus og hans nærstående eier 100 % av Otto Olsen Holding AS.

Note 8 Egenkapital

	Aksje- kapital	Annen innskutt EK	Overkurs	Annen egenkapital	Sum egenkapital
Pr. 31.12.2020	30 000 000	7 780 611	5 000 000	270 501 935	313 282 546
Tilleggsutbytte				-150 000 000	-150 000 000
Årets resultat				52 152 743	52 152 743
Konsembidrag avgitt				-9 683 310	-9 683 310
Pr 31.12.2021	30 000 000	7 780 611	5 000 000	162 971 368	205 751 979



Noter 2021
Otto Olsen AS

Note 9 Lønnskostnader og ytelser, godtgjørelser til daglig leder, styret og revisor

Lønnskostnader	2021	2020
Lønninger	77 683 089	72 998 353
Arbeidsgiveravgift	11 931 119	11 958 616
Pensjonskostnader	2 630 197	2 127 506
Andre ytelser	1 852 245	2 773 638
Sum	94 096 650	89 858 114

Selskapet har i 2021 sysselsatt 127 årsverk.

Pensjonsforpliktelser

Selskapet er pliktig til å ha tjenstepensjonsordning etter lov om obligatorisk tjenstepensjon. Selskapets pensjonsordninger tilfredsstillt kravene i denne lov.

En tidligere ansatt har en separat ytelsesbasert avtale hvor selskapet har valgt delvis sparing gjennom et livselskap. De økonomiske forpliktelsene er aktuarberegnet etter NRS 6 og veiledende pensjonsforutsetninger.

Ytelser til ledende personer	Daglig leder
Lønn	2 090 567
Bonus	446 429
Pensjonskostnader	78 395
Annen godtgjørelse	145 287
Sum	2 760 678

Revisor

Kostnadsført revisjonshonorar for 2021 utgjør kr 228 150.
I tillegg kommer honorar for andre tjenester med kr 17 675.

Note 10 Bankinnskudd

Innestående midler på skattetrekkkonto (bundne midler) er på kr. 3 333 648.



Noter 2021 Otto Olsen AS

Note 11 Skatt

Årets skattekostnad	2021	2020
Resultatført skatt på ordinært resultat:		
Betalbar skatt	11 314 341	9 320 990
Endring i utsatt skattefordel	844 658	-266 728
Skattekostnad ordinært resultat	12 158 999	9 054 262
Skattepliktig inntekt:		
Ordinært resultat før skatt	64 311 742	49 205 802
Permanente forskjeller	-9 043 567	-8 050 070
Endring i midlertidige forskjeller	-3 839 354	1 212 405
Avgitt konsernbidrag	-12 414 500	0
Skattepliktig inntekt	39 014 322	42 368 137
Betalbar skatt i balansen:		
Betalbar skatt på årets resultat	10 606 193	9 320 990
Betalbar skatt på avgitt konsernbidrag	-2 731 190	0
Sum betalbar skatt i balansen	7 875 003	9 320 990

Skatteeffekten av midlertidige forskjeller som har gitt opphav til utsatt skatt og utsatte skattefordeler, spesifisert på typer av midlertidige forskjeller

	2021	2020	Endring
Varige driftsmidler	-32 544	-1 758 580	-1 726 035
Varebeholdning	-38 837 819	-41 293 987	-2 456 168
Fordringer	-946 133	-882 187	63 945
Gevinst – og tapskonto	1 115 612	1 394 516	278 904
Pensjonspremie/- forpliktelse	-1 844 000	-1 844 000	0
Sum	-40 544 884	-44 384 238	-3 839 354
Grunnlag for utsatt skattefordel	-40 544 884	-44 384 238	-3 839 354
Utsatt skattefordel (22 %)	-8 919 874	-9 764 532	-844 658

Note 12 Offentlig tilskudd

I 2021 er det inntektsført tilskudd til forsknings- og utviklingsprosjekter via SkatteFUNN ordningen på NOK 708 148. Beløpet er i sin helhet ført som reduksjon av kostnader tilknyttet prosjektet.



Til generalforsamlingen i Otto Olsen AS

Uavhengig revisors beretning

Konklusjon

Vi har revidert Otto Olsen AS' årsregnskap som viser et overskudd på kr 52 152 743. Årsregnskapet består av balanse per 31. desember 2021, resultatregnskap og kontantstrømoppstilling for regnskapsåret avsluttet per denne datoen og noter til årsregnskapet, herunder et sammendrag av viktige regnskapsprinsipper.

Etter vår mening

- oppfyller årsregnskapet gjeldende lovkrav, og
- gir årsregnskapet et rettviseende bilde av selskapets finansielle stilling per 31. desember 2021, og av dets resultater og kontantstrømmer for regnskapsåret avsluttet per denne datoen i samsvar med regnskapslovens regler og god regnskapsskikk i Norge.

Grunnlag for konklusjonen

Vi har gjennomført revisjonen i samsvar med de internasjonale revisjonsstandardene International Standards on Auditing (ISA-ene). Våre oppgaver og plikter i henhold til disse standardene er beskrevet nedenfor under *Revisors oppgaver og plikter ved revisjonen av årsregnskapet*. Vi er uavhengige av selskapet slik det kreves i lov, forskrift og International Code of Ethics for Professional Accountants (inkludert internasjonale uavhengighetsstandarder) utstedt av the International Ethics Standards Board for Accountants (IESBA-reglene), og vi har overholdt våre øvrige etiske forpliktelser i samsvar med disse kravene. Innhentet revisjonsbevis er etter vår vurdering tilstrekkelig og hensiktsmessig som grunnlag for vår konklusjon.

Øvrig informasjon

Styret og daglig leder (ledelsen) er ansvarlige for informasjonen i årsberetningen. Øvrig informasjon omfatter informasjon i årsrapporten bortsett fra årsregnskapet og den tilhørende revisjonsberetningen. Vår konklusjon om årsregnskapet ovenfor dekker ikke informasjonen i årsberetningen.

I forbindelse med revisjonen av årsregnskapet er det vår oppgave å lese årsberetningen. Formålet er å vurdere hvorvidt det foreligger vesentlig inkonsistens mellom årsberetningen og årsregnskapet og den kunnskap vi har opparbeidet oss under revisjonen av årsregnskapet, eller hvorvidt informasjon i årsberetningen ellers fremstår som vesentlig feil. Vi har plikt til å rapportere dersom årsberetningen fremstår som vesentlig feil. Vi har ingenting å rapportere i så henseende.

Basert på kunnskapen vi har opparbeidet oss i revisjonen, mener vi at årsberetningen

- er konsistent med årsregnskapet og
- inneholder de opplysninger som skal gis i henhold til gjeldende lovkrav.

SLM Revisjon AS – MEDLEMMER AV DEN NORSKE REVISORFORENING OG PRIME GLOBAL – REVISORNUMMER 972 412 112

Postadresse: Postboks 273, 2001 Lillestrøm
Besøksadresse: Stortorget, 28, Lillestrøm

Telefon: 63 89 77 00

E-post: firmapost@slm-revisjon.no
Nettside: www.slm-revisjon.no



Dette dokumentet er signert med PAdES-formatet (PDF Advanced Electronic Signatures) av Signicat. Dette sikrer dokumentet og dets vedlegg mot endringer etter signering.

SIGNICAT



Ledelsens ansvar for årsregnskapet

Ledelsen er ansvarlig for å utarbeide årsregnskapet og for at det gir et rettviseende bilde i samsvar med regnskapslovens regler og god regnskapsskikk i Norge. Ledelsen er også ansvarlig for slik internkontroll som den finner nødvendig for å kunne utarbeide et årsregnskap som ikke inneholder vesentlig feilinformasjon, verken som følge av misligheter eller utilsiktede feil.

Ved utarbeidelsen av årsregnskapet må ledelsen ta standpunkt til selskapets evne til fortsatt drift og opplyse om forhold av betydning for fortsatt drift. Forutsetningen om fortsatt drift skal legges til grunn for årsregnskapet så lenge det ikke er sannsynlig at virksomheten vil bli avvirket.

Revisors oppgaver og plikter ved revisjonen av årsregnskapet

Vårt mål er å oppnå betryggende sikkerhet for at årsregnskapet som helhet ikke inneholder vesentlig feilinformasjon, verken som følge av misligheter eller utilsiktede feil, og å avgi en revisjonsberetning som inneholder vår konklusjon. Betryggende sikkerhet er en høy grad av sikkerhet, men ingen garanti for at en revisjon utført i samsvar med ISA-ene, alltid vil avdekke vesentlig feilinformasjon som eksisterer. Feilinformasjon kan oppstå som følge av misligheter eller utilsiktede feil. Feilinformasjon blir vurdert som vesentlig dersom den enkeltvis eller samlet med rimelighet kan forventes å påvirke økonomiske beslutninger som brukerne foretar basert på årsregnskapet.

For videre beskrivelse av revisors oppgaver og plikter vises det til: <https://revisorforeningen.no/revisjonsberetninger>

Lillestrøm, 21. juni 2022
SLM Revisjon AS

John Harald Hansen
Statsautorisert revisor
(elektronisk signert)

SLM Revisjon AS – MEDLEMMER AV DEN NORSKE REVISORFORENING OG PRIME GLOBAL – REVISORNUMMER 972 412 112

Postadresse: Postboks 273, 2001 Lillestrøm
Besøksadresse: Stortorget, 28, Lillestrøm

Telefon: 63 89 77 00

E-post: firmapost@slm-revisjon.no
Nettside: www.slm-revisjon.no



Dette dokumentet er signert med PAdES-formatet (PDF Advanced Electronic Signatures) av Signicat. Dette sikrer dokumentet og dets vedlegg mot endringer etter signering.

SIGNICAT



Elektronisk signatur

Signert av

Hansen, John Harald

Norwegian BankID

Dato og tid

(UTC+01:00) Amsterdam, Berlin, Bern, Rome, Stockholm, Vienna

22.06.2022 09:00.49

Dette dokumentet er signert med elektronisk signatur. En elektronisk signatur er juridisk forpliktende på samme måte som en håndskrevet signatur på papir. Denne siden er lagt til dokumentet for å vise grunnleggende informasjon om signaturen(e), og på de foregående sidene kan du lese dokumentet som er signert. Vedlagt finnes også en PDF med signatordetaljer, og en XML-fil med innholdet i den elektroniske signatur(e). Vedleggene kan brukes for å verifisere gyldigheten av dokumentets signatur ved behov.