



ÅRSREGNSKAPET FOR REGNSKAPSÅRET 2020 - GENERELL INFORMASJON

Enheten

Organisasjonsnummer: 919 062 037
Organisasjonsform: Aksjeselskap
Foretaksnavn: FRESH DELI AS
Forretningsadresse: Jernbanegata 1
1850 MYSEN

Regnskapsår

Årsregnskapets periode: 01.01.2020 - 31.12.2020

Konsern

Morselskap i konsern: Nei

Regnskapsregler

Regler for små foretak benyttet: Ja
Benyttet ved utarbeidelsen av årsregnskapet til selskapet: Regnskapslovens alminnelige regler

Årsregnskapet fastsatt av kompetent organ

Bekreftet av representant for selskapet: Abdul Rehman Ashraf
Dato for fastsettelse av årsregnskapet: 30.09.2021

Grunnlag for avgivelse

År 2020: Årsregnskapet er elektronisk innlevert
År 2019: Tall er hentet fra elektronisk innlevert årsregnskap fra 2020

Det er ikke krav til at årsregnskapet m.v. som sendes til Regnskapsregisteret er undertegnet. Kontrollen på at dette er utført ligger hos revisor/enhetens øverste organ. Sikkerheten ivaretas ved at innsender har rolle/rettighet for innsending av årsregnskapet via Altinn, og ved at det bekreftes at årsregnskapet er fastsatt av kompetent organ.

Brønnøysundregistrene, 11.09.2022



Resultatregnskap

Beløp i: NOK	Note	2020	2019
RESULTATREGNSKAP			
Inntekter			
Salgsinntekt		11 854 641	6 991 792
Annen driftsinntekt		7 995	7 776
Sum inntekter		11 862 636	6 999 567
Kostnader			
Varekostnad		10 103 601	6 019 053
Lønnskostnad	1	1 339 597	293 580
Avskrivning av driftsmidler og immaterielle eiendeler	3	103 940	88 447
Annen driftskostnad	1	668 077	568 704
Sum kostnader		12 215 215	6 969 785
Driftsresultat		-352 579	29 782
Finansinntekter og finanskostnader			
Annen renteinntekt		-203	26
Sum finansinntekter		-203	26
Annen rentekostnad		8 800	11 041
Sum finanskostnader		8 800	11 041
Netto finans		-9 002	-11 015
Ordinært resultat før skattekostnad		-361 582	18 767
Skattekostnad på ordinært resultat	4		
Ordinært resultat etter skattekostnad		-361 582	18 767
Årsresultat	7	-361 582	18 767
Årsresultat etter minoritetsinteresser		-361 582	18 767
Totalresultat		-361 582	18 767
Overføringer og disponeringer			
Udekket tap		-361 582	18 767



Resultatregnskap

Beløp i: NOK	Note	2020	2019
Sum overføringer og disponeringer		-361 582	18 767



Balanse

Beløp i: NOK	Note	2020	2019
BALANSE - EIENDELER			
Anleggsmidler			
Immaterielle eiendeler			
Utsatt skattefordel	4		
Varige driftsmidler			
Tomter, bygninger o.a. fast eiendom	3, 6		
Maskiner og anlegg	3, 6		
Skip og flytende installasjoner	3, 6		
Driftsløsøre, inventar o.a. utstyr	3, 6	269 785	276 825
Sum varige driftsmidler		269 785	276 825
Sum anleggsmidler		269 785	276 825
Omløpsmidler			
Varer			
Lager av varer og annen beholdning	6	370 991	292 761
Sum varer		370 991	292 761
Fordringer			
Kundefordringer	6	41 341	24 985
Andre kortsiktige fordringer		25 828	
Sum fordringer		67 169	24 985
Bankinnskudd, kontanter og lignende			
Bankinnskudd, kontanter o.l.	5	158 755	120 081
Sum bankinnskudd, kontanter og lignende		158 755	120 081
Sum omløpsmidler		596 914	437 827
SUM EIENDELER		866 699	714 652

BALANSE - EGENKAPITAL OG GJELD

Egenkapital



Balanse

Beløp i: NOK	Note	2020	2019
Innskutt egenkapital			
Aksjekapital	2	30 000	30 000
Beholdning av egne aksjer	2		
Sum innskutt egenkapital		30 000	30 000
Opptjent egenkapital			
Udisponert resultat			
Udekket tap		600 262	238 681
Sum opptjent egenkapital		-600 262	-238 681
Sum egenkapital	7	-570 262	-208 681
Gjeld			
Langsiktig gjeld			
Utsatt skatt	4		
Annen langsiktig gjeld			
Gjeld til kredittinstitusjoner	6	110 362	138 609
Sum annen langsiktig gjeld		110 362	138 609
Sum langsiktig gjeld		110 362	138 609
Kortsiktig gjeld			
Gjeld til kredittinstitusjoner	6		
Leverandørgjeld		397 015	232 799
Betalbar skatt	4		
Skyldig offentlige avgifter		94 470	49 548
Annen kortsiktig gjeld		835 115	502 376
Sum kortsiktig gjeld		1 326 599	784 723
Sum gjeld		1 436 962	923 332
SUM EGENKAPITAL OG GJELD		866 699	714 652



Brønnøysundregistrene

ÅRSREGNSKAP FOR REGNSKAPSÅRET 2020 - GENERELL INFORMASJON

Journalnummer: 2021 867032

Enheten

Organisasjonsnummer: 919 062 037
Organisasjonsform: Aksjeselskap
Foretaksnavn: FRESH DELI AS
Forretningsadresse: Jernbanegata 1
1850 MYSEN

Regnskapsår

Årsregnskapets periode: 01.01.2020 - 31.12.2020

Konsern

Morselskap i konsern: Nei

Regnskapsregler

Regler for små foretak benyttet: Ja
Benyttet ved utarbeidelsen av
årsregnskapet til selskapet: Regnskapslovens alminnelige regler

Årsregnskapet fastsatt av kompetent organ

Bekreftet av representant for selskapet: Abdul Rehman Ashraf
Dato for fastsettelse av årsregnskapet: 30.09.2021

Grunnlag for avgivelse

År 2020: Årsregnskap er elektronisk innlevert.
År 2019: Tall er hentet fra elektronisk innlevert årsregnskap fra 2020.

Det er ikke krav til at årsregnskapet m.v. som sendes til Regnskapsregisteret er undertegnet. Kontrollen på at dette er utført ligger hos revisor/enhetens øverste organ. Sikkerheten ivaretas ved at innsender har rolle/rettighet for innsending av årsregnskapet via Altinn, og ved at det bekreftes at årsregnskapet er fastsatt av kompetent organ.

Brønnøysundregistrene, 25.10.2021



Organisasjonsnr: 919 062 037
FRESH DELI AS

RESULTATREGNSKAP

Beløp i: NOK	Note	2020	2019
RESULTATREGNSKAP			
Inntekter			
Salgsinntekt		11 854 641	6 991 792
Annen driftsinntekt		7 995	7 776
Sum inntekter		11 862 636	6 999 567
Kostnader			
Varekostnad		10 103 601	6 019 053
Lønnskostnad	1	1 339 597	293 580
Avskrivning av driftsmidler og immaterielle eiendeler	3	103 940	88 447
Annen driftskostnad	1	668 077	568 704
Sum kostnader		12 215 215	6 969 785
Driftsresultat		-352 579	29 782
Finansinntekter og finanskostnader			
Annen renteinntekt		-203	26
Sum finansinntekter		-203	26
Annen rentekostnad		8 800	11 041
Sum finanskostnader		8 800	11 041
Netto finans		-9 002	-11 015
Ordinært resultat før skattekostnad			
Skattekostnad på ordinært resultat	4	-361 582	18 767
Ordinært resultat etter skattekostnad		-361 582	18 767
Årsresultat	7	-361 582	18 767
Årsresultat etter minoritetsinteresser		-361 582	18 767
Totalresultat		-361 582	18 767
Overføringer og disponeringer			
Udekket tap		-361 582	18 767
Sum overføringer og disponeringer		-361 582	18 767



Organisasjonsnr: 919 062 037
FRESH DELI AS

BALANSE

Beløp i: NOK	Note	2020	2019
BALANSE - EIENDELER			
Anleggsmidler			
Immaterielle eiendeler			
Utsatt skattefordel	4		
Varige driftsmidler			
Tomter, bygninger o.a.			
fast eiendom	3, 6		
Maskiner og anlegg	3, 6		
Skip og flytende			
installasjoner	3, 6		
Driftsløsøre, inventar o.			
a. utstyr	3, 6	269 785	276 825
Sum varige driftsmidler		269 785	276 825
Sum anleggsmidler		269 785	276 825
Omløpsmidler			
Varer			
Lager av varer og annen			
beholdning	6	370 991	292 761
Sum varer		370 991	292 761
Fordringer			
Kundefordringer			
	6	41 341	24 985
Andre kortsiktige			
fordringer		25 828	
Sum fordringer		67 169	24 985
Bankinnskudd, kontanter			
og lignende			
Bankinnskudd, kontanter o.			
l.	5	158 755	120 081
Sum bankinnskudd,			
kontanter og lignende		158 755	120 081
Sum omløpsmidler		596 914	437 827
SUM EIENDELER		866 699	714 652
BALANSE - EGENKAPITAL OG			
GJELD			
Egenkapital			
Innskutt egenkapital			
Aksjekapital	2	30 000	30 000
Beholdning av egne aksjer	2		
Sum innskutt egenkapital		30 000	30 000



Opptjent egenkapital			
Udisponert resultat			
Udekket tap		600 262	238 681
Sum opptjent egenkapital		-600 262	-238 681
Sum egenkapital	7	-570 262	-208 681
Gjeld			
Langsiktig gjeld			
Utsatt skatt	4		
Annen langsiktig gjeld			
Gjeld til kredittinstitusjoner	6	110 362	138 609
Sum annen langsiktig gjeld		110 362	138 609
Sum langsiktig gjeld		110 362	138 609
Kortsiktig gjeld			
Gjeld til kredittinstitusjoner	6		
Leverandørgjeld		397 015	232 799
Betalbar skatt	4		
Skyldig offentlige avgifter		94 470	49 548
Annen kortsiktig gjeld		835 115	502 376
Sum kortsiktig gjeld		1 326 599	784 723
Sum gjeld		1 436 962	923 332
SUM EGENKAPITAL OG GJELD		866 699	714 652



Organisasjonsnr: 919 062 037
FRESH DELI AS

NOTEOPPLYSNINGER - SELSKAP - alle poster oppgitt i hele tall

Note
1

Antall årsverk i regnskapsåret

Virksomheten har hatt følgende antall årsverk:
2.00



Årsregnskap 2020

Fresh Deli AS

Organisasjonsnr: 919 062 037



Resultatregnskap

Fresh Deli AS

Driftsinntekter og driftskostnader	Note	2020	2019
Salgsinntekt		11 854 641	6 991 792
Annen driftsinntekt		7 995	7 776
Sum driftsinntekter		11 862 636	6 999 567
Varekostnad		10 103 601	6 019 053
Lønnskostnad	1	1 339 597	293 580
Avskrivning av driftsmidler og immaterielle eiendeler	3	103 940	88 447
Annen driftskostnad	1	668 077	568 704
Sum driftskostnader		12 215 215	6 969 785
Driftsresultat		-352 579	29 782
Finansinntekter og finanskostnader			
Annen renteinntekt		-203	26
Annen rentekostnad		8 800	11 041
Resultat av finansposter		-9 002	-11 015
Ordinært resultat før skattekostnad		-361 582	18 767
Skattekostnad på ordinært resultat	4	0	0
Årsresultat	7	-361 582	18 767
Overføringer			
Overført til udekket tap		361 582	-18 767
Sum overføringer		-361 582	18 767



Balanse
Fresh Deli AS

Eiendeler	Note	2020	2019
Anleggsmidler			
<i>Varige driftsmidler</i>			
Driftsløsøre, inventar o.a. utstyr	3, 6	269 785	276 825
Sum varige driftsmidler		<u>269 785</u>	<u>276 825</u>
Sum anleggsmidler		<u>269 785</u>	<u>276 825</u>
Omløpsmidler			
<i>Varer</i>			
Lager av varer og annen beholdning	6	370 991	292 761
Sum varer		<u>370 991</u>	<u>292 761</u>
<i>Fordringer</i>			
Kundefordringer	6	41 341	24 985
Andre kortsiktige fordringer		25 828	0
Sum fordringer		<u>67 169</u>	<u>24 985</u>
<i>Bankinnskudd, kontanter o.l</i>			
Bankinnskudd, kontanter o.l.	5	158 755	120 081
Sum bankinnskudd, kontanter o.l		<u>158 755</u>	<u>120 081</u>
Sum omløpsmidler		<u>596 914</u>	<u>437 827</u>
Sum eiendeler		<u>866 699</u>	<u>714 652</u>



Balanse
Fresh Deli AS

Egenkapital og gjeld	Note	2020	2019
Egenkapital			
<i>Innskutt egenkapital</i>			
Aksjekapital	2	30 000	30 000
Sum innskutt egenkapital		30 000	30 000
<i>Opptjent egenkapital</i>			
Udekket tap		-600 262	-238 681
Sum opptjent egenkapital		-600 262	-238 681
Sum egenkapital	7	-570 262	-208 681
Gjeld			
<i>Annen langsiktig gjeld</i>			
Gjeld til kredittinstitusjoner	6	110 362	138 609
Sum annen langsiktig gjeld		110 362	138 609
<i>Kortsiktig gjeld</i>			
Leverandørgjeld		397 015	232 799
Skyldig offentlige avgifter		94 470	49 548
Annen kortsiktig gjeld		835 115	502 376
Sum kortsiktig gjeld		1 326 599	784 723
Sum gjeld		1 436 962	923 332
Sum egenkapital og gjeld		866 699	714 652

Mysen, 31.08.2021
Styret i Fresh Deli AS

Mohammad Omar Ashraf
styreleder

Amjad Pervaiz
nestleder

Abdullah Vasim Ashraf
styremedlem

Abdul Rehman Ashraf
styremedlem/daglig leder



Noter til regnskapet 2020

Regnskapsprinsipper

Årsregnskapet er satt opp i samsvar med regnskapsloven og NRS 8 - God regnskapsskikk for små foretak.

Salgsinntekter

Inntektsføring ved salg av varer skjer på leveringstidspunktet. Tjenester inntektsføres etter hvert som de leveres.

Skatt

Skattekostnaden i resultatregnskapet omfatter både periodens betalbare skatt og endring i utsatt skatt. Utsatt skatt er beregnet med 22 % på grunnlag av de midlertidige forskjeller som eksisterer mellom regnskapsmessige og skattemessige verdier, samt ligningsmessig underskudd til fremføring ved utgangen av regnskapsåret. Skatteøkende og skattereduserende midlertidige forskjeller som reverserer eller kan reverseres i samme periode er utlignet og nettoført.

Klassifisering og vurdering av anleggsmidler

Anleggsmidler omfatter eiendeler bestemt til varig eie og bruk. Anleggsmidler er vurdert til anskaffelseskost. Varige driftsmidler balanseføres og avskrives over driftsmidlets økonomiske levetid. Avskrivningsperioden for fast eiendom anskaffet etter 2009 er dekomponert i en del som gjelder råbygget og en del som gjelder faste tekniske installasjoner. Varige driftsmidler nedskrives til gjenvinnbart beløp ved verdifall som forventes ikke å være forbigående. Gjenvinnbart beløp er det høyeste av netto salgsverdi og verdi i bruk. Verdi i bruk er nåverdi av fremtidige kontantstrømmer knyttet til eiendelen. Nedskrivningen reverseres når grunnlaget for nedskrivningen ikke lenger er til stede.

Klassifisering og vurdering av omløpsmidler

Omløpsmidler og kortsiktig gjeld omfatter normalt poster som forfaller til betaling innen ett år etter balansedagen, samt poster som knytter seg til varekretsløpet. Omløpsmidler vurderes til laveste verdi av anskaffelseskost og virkelig verdi.

Varer

Varer er vurdert til det laveste av anskaffelseskost og netto salgsverdi.

Fordringer

Kundefordringer og andre fordringer oppføres til pålydende etter fradrag for avsetning til forventet tap. Avsetning til tap gjøres på grunnlag av en individuell vurdering av de enkelte fordringene.

Note 1 Lønnskostnader og ytelser, godtgjørelser til daglig leder, styret og revisor

Lønnskostnader

	2020	2019
Lønninger	1 188 844	257 138
Arbeidsgiveravgift	147 221	32 599
Andre ytelser	3 531	3 843
Sum	1 339 597	293 580

Selskapet har i 2020 sysselsatt 2 årsverk.

Pensjonsforpliktelser

Selskapet er pliktig til å ha tjenstepensjonsordning etter lov om obligatorisk tjenstepensjon. Selskapets har ikke inngått avtale om pensjonsordninger som tilfredsstillt kravene i denne lov.

Ytelser til ledende personer

	Daglig leder	Styret
Lønn	390 990	450 000



Noter til regnskapet 2020

Sum	390 990	450 000
-----	---------	---------

Revisor

Kostnadsført revisjonshonorar for 2020 utgjør kr 0 eks. mva.

Selskapet er revisjonspliktige fra 2020, og kostnader til revisjon vil derfor ikke påløpe før i 2021.

Note 2 Aksjonærer

Aksjekapitalen i Fresh Deli AS pr. 31.12 består av:

	Antall	Pålydende	Bokført
Ordinære aksjer	30 000	1,0	30 000
Sum	30 000		30 000

Eierstruktur

De største aksjonærene i % pr. 31.12 var:

	Ordinære	Eierandel	Stemmeandel
Abdul Rehman Ashraf	5 000	16,7	16,7
Akhtar Taera Noorin	5 000	16,7	16,7
Amjad Pervaiz	5 000	16,7	16,7
Ashraf Abdullah Vasim	5 000	16,7	16,7
Mohammad Omar Ashraf	5 000	16,7	16,7
Nazir Aamir	5 000	16,7	16,7
Totalt antall aksjer	30 000	100,0	100,0

Aksjer og opsjoner eiet av medlemmer i styret og daglig leder:

Navn	Verv	Ordinære
Abdul Rehman Ashraf	styremedlem/daglig leder	5 000
Mohammad Omar Ashraf	styreleder	5 000
Amjad Pervaiz	nestleder	5 000
Totalt antall aksjer		15 000

Note 3 Anleggsmidler

	Driftsløsøre, inventar ol.	Sum
Anskaffelseskost pr. 01.01.20	407 920	407 920
+ Tilgang kjøpte driftsmidler	96 900	96 900
= Anskaffelseskost 31.12.20	504 820	504 820
Akkumulerte avskrivninger 31.12.20	235 035	235 035
= Bokført verdi 31.12.20	269 785	269 785
Årets ordinære avskrivninger	103 940	103 940
Økonomisk levetid	3-5 år	



Noter til regnskapet 2020

Note 4 Skatt

Årets skattekostnad	2020	2019
Resultatført skatt på ordinært resultat:		
Betalbar skatt	0	0
Endring i utsatt skattefordel	0	0
Skattekostnad ordinært resultat	0	0
Skattepliktig inntekt:		
Ordinært resultat før skatt	-361 582	18 767
Permanente forskjeller	35 854	27 821
Endring i midlertidige forskjeller	-16 746	-16 870
Anvendelse av fremførbart underskudd	0	-29 718
Skattepliktig inntekt	-342 474	0
Betalbar skatt i balansen:		
Betalbar skatt på årets resultat	0	0
Sum betalbar skatt i balansen	0	0

Skatteeffekten av midlertidige forskjeller og underskudd til fremføring som har gitt opphav til utsatt skatt og utsatte skattefordeler, spesifisert på typer av midlertidige forskjeller

	2020	2019	Endring
Varige driftsmidler	37 614	20 868	-16 746
Sum	37 614	20 868	-16 746
Akkumulert fremførbart underskudd	-544 311	-201 837	342 474
Inngår ikke i beregningen av utsatt skatt	506 697	180 969	-325 728
Utsatt skattefordel (22 %)	0	0	0

I henhold til God regnskapsskikk for små foretak balanseføres ikke utsatt skattefordel.

Note 5 Bankinnskudd

Innestående midler på skattetrekkskonto (bundne midler) er på kr. 0.

Note 6 Gjeld, pantstiarantier m.v

Gjeld som er sikret ved pant o.l.	2020	2019
Gjeld til kredittinstitusjoner	110 362	138 609
Sum	110 362	138 609
Balanseført verdi av pantsatte eiendeler	2020	2019
Driftsløsøre, inventar og utstyr	269 785	231 013
Lager av varer og annen beholdning	370 991	34 710
Kundefordringer	41 341	24 985
Sum	682 117	290 708

Fresh Deli AS

Side 7



Noter til regnskapet 2020

Note 7 Egenkapital

	Aksjekapital	Overkurs	Annen Innskutt egenkapital	Annen egenkapital/ udekket tap	Sum egenkapital
Pr. 31.12.2019	30 000	0	0	-238 681	-208 681
Årets resultat				-361 582	-361 582
Pr 31.12.2020	30 000	0	0	-600 262	-570 262

Det er negativ egenkapital i selskapet pr 31.12.20, som følge av underskudd de siste to årene. Styret har iverksatt tiltak for å sikre bedre resultat fremover, blant annet ved å ha fokus på å redusere kostnader. Foreløpig regnskap for 2021, viser et positivt resultat hittil i år. Styret mener dermed at det ikke foreligger usikkerhet om fortsatt drift i selskapet.



BDO AS
Møllegata 26
1811 Åskim

Uavhengig revisors beretning

Til generalforsamlingen i Fresh Deli AS

Uttalelse om revisjonen av årsregnskapet

Konklusjon

Vi har revidert årsregnskapet til Fresh Deli AS

Årsregnskapet består av:

- Balanse per 31. desember 2020
- Resultatregnskap for 2020
- Noter til årsregnskapet, herunder et sammendrag av viktige regnskapsprinsipper.

Etter vår mening:

Er årsregnskapet avgitt i samsvar med lov og forskrifter og gir et rettviseende bilde av selskapets finansielle stilling per 31. desember 2020 og av dets resultater for regnskapsåret avsluttet per denne datoen i samsvar med regnskapslovens regler og god regnskapsskikk i Norge.

Grunnlag for konklusjonen

Vi har gjennomført revisjonen i samsvar med lov, forskrift og god revisjonsskikk i Norge, herunder de internasjonale revisjonsstandardene International Standards on Auditing (ISA-ene). Våre oppgaver og plikter i henhold til disse standardene er beskrevet i Revisors oppgaver og plikter ved revisjon av årsregnskapet. Vi er uavhengige av selskapet slik det kreves i lov og forskrift, og har overholdt våre øvrige etiske forpliktelser i samsvar med disse kravene. Etter vår oppfatning er innhentet revisjonsbevis tilstrekkelig og hensiktsmessig som grunnlag for vår konklusjon.

Vesentlig usikkerhet knyttet til fortsatt drift

Selskapet opplyser i note 7 at selskapet har pådratt seg et tap på kr 361 582 i regnskapsåret 2020, og at selskapets kortsiktige gjeld per denne datoen oversteg dets samlede eiendeler med kr 459 900. Disse forholdene indikerer at det foreligger en vesentlig usikkerhet som kan skape tvil av betydning om selskapets evne til fortsatt drift. Dette forholdet har ingen betydning for vår konklusjon om årsregnskapet.

Styret og daglig leders ansvar for årsregnskapet

Styret og daglig leder (ledelsen) er ansvarlig for å utarbeide årsregnskapet i samsvar med lov og forskrifter, herunder for at det gir et rettviseende bilde i samsvar med regnskapslovens regler og god regnskapsskikk i Norge. Ledelsen er også ansvarlig for slik intern kontroll som den finner nødvendig for å kunne utarbeide et årsregnskap som ikke inneholder vesentlig feilinformasjon, verken som følge av misligheter eller utilsiktede feil.

Ved utarbeidelsen av årsregnskapet må ledelsen ta standpunkt til selskapets evne til fortsatt drift og opplyse om forhold av betydning for fortsatt drift. Forutsetningen om fortsatt drift skal legges til grunn for årsregnskapet så lenge det ikke er sannsynlig at virksomheten vil bli avviklet.



Revisors oppgaver og plikter ved revisjonen av årsregnskapet

Vårt mål er å oppnå betryggende sikkerhet for at årsregnskapet som helhet ikke inneholder vesentlig feilinformasjon, verken som følge av misligheter eller utilsiktede feil, og å avgi en revisjonsberetning som inneholder vår konklusjon. Betryggende sikkerhet er en høy grad av sikkerhet, men ingen garanti for at en revisjon utført i samsvar med lov, forskrift og god revisjonsskikk i Norge, herunder ISA-ene, alltid vil avdekke vesentlig feilinformasjon som eksisterer. Feilinformasjon kan oppstå som følge av misligheter eller utilsiktede feil. Feilinformasjon blir vurdert som vesentlig dersom den enkeltvis eller samlet med rimelighet kan forventes å påvirke økonomiske beslutninger som brukerne foretar basert på årsregnskapet.

For videre beskrivelse av revisors oppgaver og plikter vises det til:

<https://revisorforeningen.no/revisjonsberetninger>

Uttalelse om andre lovmessige forhold

Konklusjon om registrering og dokumentasjon

Basert på vår revisjon av årsregnskapet som beskrevet ovenfor, og kontrollhandlinger vi har funnet nødvendig i henhold til internasjonal standard for attestasjonsoppdrag (ISAE) 3000

«Attestasjonsoppdrag som ikke er revisjon eller forenklet revisorkontroll av historisk finansiell informasjon», mener vi at ledelsen har oppfylt sin plikt til å sørge for ordentlig og oversiktlig registrering og dokumentasjon av selskapets regnskapsopplysninger i samsvar med lov og god bokføringskikk i Norge.

Andre forhold

Selskapet har ikke behandlet skattetrekkmidler i samsvar med bestemmelsene i skattebetalingsloven § 5-12.

BDO AS

Trine Gulestø
statsautorisert revisor
(elektronisk signert)

Penneo Dokumentnøkkel: LUUP6-GGLK8-SUJ56-7TZSY-JVETO-VKQJM



PENNEO

Signaturene i dette dokumentet er juridisk bindende. Dokument signert med "Penneo"™ - sikker digital signatur.
De signerende parter sin identitet er registrert, og er listet nedenfor.

"Med min signatur bekrefter jeg alle datoer og innholdet i dette dokument."

Trine Gulestø

Partner

På vegne av: BDO AS

Serienummer: 9578-5990-4-2300465

IP: 188.95.xxx.xxx

2021-09-30 07:31:52 UTC



Penneo Dokumentnøkkel: LUUP6-GGLK8-SUJ56-7TZSY-JVETO-VKQJM

Dokumentet er signert digitalt, med **Penneo.com**. Alle digitale signatur-data i dokumentet er sikret og validert av den datamaskin-utregnede hash-verdien av det opprinnelige dokument. Dokumentet er låst og tids-stemplet med et sertifikat fra en betrodd tredjepart. All kryptografisk bevis er integrert i denne PDF, for fremtidig validering (hvis nødvendig).

Hvordan bekrefter at dette dokumentet er originalen?

Dokumentet er beskyttet av ett Adobe CDS sertifikat. Når du åpner dokumentet i

Adobe Reader, skal du kunne se at dokumentet er sertifisert av **Penneo e-signature service <penneo@penneo.com>**. Dette garanterer at innholdet i dokumentet ikke har blitt endret.

Det er lett å kontrollere de kryptografiske beviser som er lokalisert inne i dokumentet, med Penneo validator - <https://penneo.com/validate>



Årsregnskap 2020

Fresh Deli AS

Organisasjonsnr: 919 062 037



Resultatregnskap

Fresh Deli AS

Driftsinntekter og driftskostnader	Note	2020	2019
Salgsinntekt		11 854 641	6 991 792
Annen driftsinntekt		7 995	7 776
Sum driftsinntekter		11 862 636	6 999 567
Varekostnad		10 103 601	6 019 053
Lønnskostnad	1	1 339 597	293 580
Avskrivning av driftsmidler og immaterielle eiendeler	3	103 940	88 447
Annen driftskostnad	1	668 077	568 704
Sum driftskostnader		12 215 215	6 969 785
Driftsresultat		-352 579	29 782
Finansinntekter og finanskostnader			
Annen renteinntekt		-203	26
Annen rentekostnad		8 800	11 041
Resultat av finansposter		-9 002	-11 015
Ordinært resultat før skattekostnad		-361 582	18 767
Skattekostnad på ordinært resultat	4	0	0
Årsresultat	7	-361 582	18 767
Overføringer			
Overført til udekket tap		361 582	-18 767
Sum overføringer		-361 582	18 767



Balanse
Fresh Deli AS

Eiendeler	Note	2020	2019
Anleggsmidler			
<i>Varige driftsmidler</i>			
Driftsløsøre, inventar o.a. utstyr	3, 6	269 785	276 825
Sum varige driftsmidler		<u>269 785</u>	<u>276 825</u>
Sum anleggsmidler		<u>269 785</u>	<u>276 825</u>
Omløpsmidler			
<i>Varer</i>			
Lager av varer og annen beholdning	6	370 991	292 761
Sum varer		<u>370 991</u>	<u>292 761</u>
<i>Fordringer</i>			
Kundefordringer	6	41 341	24 985
Andre kortsiktige fordringer		25 828	0
Sum fordringer		<u>67 169</u>	<u>24 985</u>
<i>Bankinnskudd, kontanter o.l</i>			
Bankinnskudd, kontanter o.l.	5	158 755	120 081
Sum bankinnskudd, kontanter o.l		<u>158 755</u>	<u>120 081</u>
Sum omløpsmidler		<u>596 914</u>	<u>437 827</u>
Sum eiendeler		<u>866 699</u>	<u>714 652</u>





Balanse

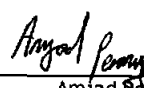
Fresh Deli AS


Egenkapital og gjeld	Note	2020	2019
Egenkapital			
<i>Innskutt egenkapital</i>			
Aksjekapital	2	30 000	30 000
Sum innskutt egenkapital		<u>30 000</u>	<u>30 000</u>
<i>Opptjent egenkapital</i>			
Udekket tap		-600 262	-238 681
Sum opptjent egenkapital		<u>-600 262</u>	<u>-238 681</u>
Sum egenkapital	7	<u>-570 262</u>	<u>-208 681</u>
Gjeld			
<i>Annen langsiktig gjeld</i>			
Gjeld til kredittinstitusjoner	6	110 362	138 609
Sum annen langsiktig gjeld		<u>110 362</u>	<u>138 609</u>
<i>Kortsiktig gjeld</i>			
Leverandørgjeld		397 015	232 799
Skyldig offentlige avgifter		94 470	49 548
Annen kortsiktig gjeld		835 115	502 376
Sum kortsiktig gjeld		<u>1 326 599</u>	<u>784 723</u>
Sum gjeld		<u>1 436 962</u>	<u>923 332</u>
Sum egenkapital og gjeld		<u>866 699</u>	<u>714 652</u>

Mysen, 31.08.2021
Styret i Fresh Deli AS


Mohammad Omar Ashraf
styreleder


Abdullah Vasim Ashraf
styremedlem


Amjad Pervaiz
nestleder


Abdul Rehman Ashraf
styremedlem/daglig leder



Noter til regnskapet 2020

Regnskapsprinsipper

Årsregnskapet er satt opp i samsvar med regnskapsloven og NRS 8 - God regnskapsskikk for små foretak.

Salgsinntekter

Inntektsføring ved salg av varer skjer på leveringstidspunktet. Tjenester inntektsføres etter hvert som de leveres.

Skatt

Skattekostnaden i resultatregnskapet omfatter både periodens betalbare skatt og endring i utsatt skatt. Utsatt skatt er beregnet med 22 % på grunnlag av de midlertidige forskjeller som eksisterer mellom regnskapsmessige og skattemessige verdier, samt ligningsmessig underskudd til fremføring ved utgangen av regnskapsåret. Skatteøkende og skattereduserende midlertidige forskjeller som reverserer eller kan reverseres i samme periode er utlignet og nettoført.

Klassifisering og vurdering av anleggsmidler

Anleggsmidler omfatter eiendeler bestemt til varig eie og bruk. Anleggsmidler er vurdert til anskaffelseskost. Varige driftsmidler balanseføres og avskrives over driftsmidlets økonomiske levetid. Avskrivningsperioden for fast eiendom anskaffet etter 2009 er dekomponert i en del som gjelder råbygget og en del som gjelder faste tekniske installasjoner. Varige driftsmidler nedskrives til gjenvinnbart beløp ved verdifall som forventes ikke å være forbigående. Gjenvinnbart beløp er det høyeste av netto salgsverdi og verdi i bruk. Verdi i bruk er nåverdi av fremtidige kontantstrømmer knyttet til eiendelen. Nedskrivningen reverseres når grunnlaget for nedskrivningen ikke lenger er til stede.

Klassifisering og vurdering av omløpsmidler

Omløpsmidler og kortsiktig gjeld omfatter normalt poster som forfaller til betaling innen ett år etter balansedagen, samt poster som knytter seg til varekretsløpet. Omløpsmidler vurderes til laveste verdi av anskaffelseskost og virkelig verdi.

Varer

Varer er vurdert til det laveste av anskaffelseskost og netto salgsverdi.

Fordringer

Kundefordringer og andre fordringer oppføres til pålydende etter fradrag for avsetning til forventet tap. Avsetning til tap gjøres på grunnlag av en individuell vurdering av de enkelte fordringene.

Note 1 Lønnskostnader og ytelser, godtgjørelser til daglig leder, styret og revisor

Lønnskostnader

	2020	2019
Lønninger	1 188 844	257 138
Arbeidsgiveravgift	147 221	32 599
Andre ytelser	3 531	3 843
Sum	1 339 597	293 580

Selskapet har i 2020 sysselsatt 2 årsverk.

Pensjonsforpliktelser

Selskapet er pliktig til å ha tjenstepensjonsordning etter lov om obligatorisk tjenstepensjon. Selskapets har ikke inngått avtale om pensjonsordninger som tilfredsstillt kravene i denne lov.

Ytelser til ledende personer

	Daglig leder	Styret
Lønn	390 990	450 000

Fresh Deli AS

Side 5



Noter til regnskapet 2020

Sum	390 990	450 000
-----	---------	---------

Revisor

Kostnadsført revisjonshonorar for 2020 utgjør kr 0 eks. mva.

Selskapet er revisjonspliktige fra 2020, og kostnader til revisjon vil derfor ikke påløpe før i 2021.

Note 2 Aksjonærer

Aksjekapitalen i Fresh Deli AS pr. 31.12 består av:

	Antall	Pålydende	Bokført
Ordinære aksjer	30 000	1,0	30 000
Sum	30 000		30 000

Eierstruktur

De største aksjonærene i % pr. 31.12 var:

	Ordinære	Eierandel	Stemmeandel
Abdul Rehman Ashraf	5 000	16,7	16,7
Akhtar Taera Noorin	5 000	16,7	16,7
Amjad Pervaiz	5 000	16,7	16,7
Ashraf Abdullah Vasim	5 000	16,7	16,7
Mohammad Omar Ashraf	5 000	16,7	16,7
Nazir Aamir	5 000	16,7	16,7
Totalt antall aksjer	30 000	100,0	100,0

Aksjer og opsjoner eiet av medlemmer i styret og daglig leder:

Navn	Verv	Ordinære
Abdul Rehman Ashraf	styremedlem/daglig leder	5 000
Mohammad Omar Ashraf	styreleder	5 000
Amjad Pervaiz	nestleder	5 000
Totalt antall aksjer		15 000

Note 3 Anleggsmidler

	Driftsløsøre, inventar ol.	Sum
Anskaffelseskost pr. 01.01.20	407 920	407 920
+ Tilgang kjøpte driftsmidler	96 900	96 900
= Anskaffelseskost 31.12.20	504 820	504 820
Akkumulerte avskrivninger 31.12.20	235 035	235 035
= Bokført verdi 31.12.20	269 785	269 785
Årets ordinære avskrivninger	103 940	103 940
Økonomisk levetid	3-5 år	



Noter til regnskapet 2020

Note 4 Skatt

Årets skattekostnad	2020	2019
Resultatført skatt på ordinært resultat:		
Betalbar skatt	0	0
Endring i utsatt skattefordel	0	0
Skattekostnad ordinært resultat	0	0
Skattepliktig inntekt:		
Ordinært resultat før skatt	-361 582	18 767
Permanente forskjeller	35 854	27 821
Endring i midlertidige forskjeller	-16 746	-16 870
Anvendelse av fremførbart underskudd	0	-29 718
Skattepliktig inntekt	-342 474	0
Betalbar skatt i balansen:		
Betalbar skatt på årets resultat	0	0
Sum betalbar skatt i balansen	0	0

Skatteeffekten av midlertidige forskjeller og underskudd til fremføring som har gitt opphav til utsatt skatt og utsatte skattefordeler, spesifisert på typer av midlertidige forskjeller

	2020	2019	Endring
Varige driftsmidler	37 614	20 868	-16 746
Sum	37 614	20 868	-16 746
Akkumulert fremførbart underskudd	-544 311	-201 837	342 474
Inngår ikke i beregningen av utsatt skatt	506 697	180 969	-325 728
Utsatt skattefordel (22 %)	0	0	0

I henhold til God regnskapsskikk for små foretak balanseføres ikke utsatt skattefordel.

Note 5 Bankinnskudd

Innestående midler på skattetrekkskonto (bundne midler) er på kr. 0.

Note 6 Gjeld, pantstiarantier m.v

Gjeld som er sikret ved pant o.l.	2020	2019
Gjeld til kredittinstitusjoner	110 362	138 609
Sum	110 362	138 609
Balanseført verdi av pantsatte eiendeler	2020	2019
Driftsløsøre, inventar og utstyr	269 785	231 013
Lager av varer og annen beholdning	370 991	34 710
Kundefordringer	41 341	24 985
Sum	682 117	290 708

Fresh Deli AS

Side 7



Noter til regnskapet 2020

Note 7 Egenkapital

	Aksjekapital	Overkurs	Annen Innskutt egenkapital	Annen egenkapital/ udekket tap	Sum egenkapital
Pr. 31.12.2019	30 000	0	-238 681	0	-208 681
Årets resultat				-361 582	-361 582
Pr 31.12.2020	30 000	0	-238 681	-361 582	-570 262

Det er negativ egenkapital i selskapet pr 31.12.20, som følge av underskudd de siste to årene. Styret har iverksatt tiltak for å sikre bedre resultat fremover, blant annet ved å ha fokus på å redusere kostnader. Foreløpig regnskap for 2021, viser et positiv resultat hittil i år. Styret mener dermed at det ikke foreligger usikkerhet om fortsatt drift i selskapet.