



ÅRSREGNSKAPET FOR REGNSKAPSÅRET 2021 - GENERELL INFORMASJON

Enheten

Organisasjonsnummer: 888 192 832
Organisasjonsform: Aksjeselskap
Foretaksnavn: PRO-BYGG AS
Forretningsadresse: c/o Håvard Vesterheim
Myrveien 33
9440 EVENSKJER

Regnskapsår

Årsregnskapets periode: 01.01.2021 - 31.12.2021

Konsern

Morselskap i konsern: Nei

Regnskapsregler

Regler for små foretak benyttet: Ja
Benyttet ved utarbeidelsen av årsregnskapet til selskapet: Regnskapslovens alminnelige regler

Årsregnskapet fastsatt av kompetent organ

Bekreftet av representant for selskapet: Håvard Arne Vesterheim
Dato for fastsettelse av årsregnskapet: 27.05.2022

Grunnlag for avgivelse

År 2021: Årsregnskapet er elektronisk innlevert
År 2020: Tall er hentet fra elektronisk innlevert årsregnskap fra 2021

Det er ikke krav til at årsregnskapet m.v. som sendes til Regnskapsregisteret er undertegnet. Kontrollen på at dette er utført ligger hos revisor/enhetens øverste organ. Sikkerheten ivaretas ved at innsender har rolle/rettighet for innsending av årsregnskapet via Altinn, og ved at det bekreftes at årsregnskapet er fastsatt av kompetent organ.

Brønnøysundregistrene, 28.06.2023



Resultatregnskap

Beløp i: NOK	Note	2021	2020
RESULTATREGNSKAP			
Inntekter			
Salgsinntekt		4 924 976	5 159 255
Annen driftsinntekt		49 637	6 633
Sum inntekter		4 974 613	5 165 888
Kostnader			
Varekostnad		1 947 268	2 058 268
Lønnskostnad	1	2 453 294	2 119 114
Avskrivning av driftsmidler og immaterielle eiendeler	2	18 700	9 800
Annen driftskostnad	1	521 974	586 092
Sum kostnader		4 941 236	4 773 274
Driftsresultat		33 377	392 614
Finansinntekter og finanskostnader			
Annen finansinntekt		16	135
Sum finansinntekter		16	135
Annen rentekostnad		4 867	3 418
Sum finanskostnader		4 867	3 418
Netto finans		-4 851	-3 284
Ordinært resultat før skattekostnad		28 526	389 330
Skattekostnad på ordinært resultat	3	7 629	86 058
Ordinært resultat etter skattekostnad		20 897	303 272
Årsresultat		20 897	303 272
Årsresultat etter minoritetsinteresser		20 897	303 272
Totalresultat		20 897	303 272
Overføringer og disponeringer			
Ordinært utbytte	4	90 000	105 000



Resultatregnskap

Beløp i: NOK	Note	2021	2020
Udekket tap		-69 103	
Avsatt til annen egenkapital	4		198 272
Sum overføringer og disponeringer		20 897	303 272



Balanse

Beløp i: NOK	Note	2021	2020
BALANSE - EIENDELER			
Anleggsmidler			
Immaterielle eiendeler			
Varige driftsmidler			
Tomter, bygninger o.a. fast eiendom	2		
Maskiner og anlegg	2		
Skip og flytende installasjoner	2		
Driftsløsøre, inventar o.a. utstyr	2	112 600	47 600
Sum varige driftsmidler	2	112 600	47 600
Sum anleggsmidler		112 600	47 600
Omløpsmidler			
Varer			
Fordringer			
Kundefordringer		429 878	633 460
Andre kortsiktige fordringer		33 405	47 579
Sum fordringer	5	463 283	681 039
Bankinnskudd, kontanter og lignende			
Bankinnskudd, kontanter o.l.	6	838 699	1 173 100
Sum bankinnskudd, kontanter og lignende		838 699	1 173 100
Sum omløpsmidler		1 301 982	1 854 139
SUM EIENDELER		1 414 582	1 901 739
BALANSE - EGENKAPITAL OG GJELD			
Egenkapital			
Innskutt egenkapital			
Aksjekapital	7	100 000	100 000
Sum innskutt egenkapital		100 000	100 000



Balanse

Beløp i: NOK	Note	2021	2020
Opptjent egenkapital			
Annen egenkapital	4	664 296	733 399
Sum opptjent egenkapital		664 296	733 399
Sum egenkapital	4	764 296	833 399
Gjeld			
Langsiktig gjeld			
Utsatt skatt	3	3 841	2 722
Sum avsetninger for forpliktelser		3 841	2 722
Annen langsiktig gjeld			
Gjeld til kredittinstitusjoner	2	2 191	28 311
Sum annen langsiktig gjeld		2 191	28 311
Sum langsiktig gjeld		6 032	31 033
Kortsiktig gjeld			
Leverandørgjeld		211 292	390 433
Betalbar skatt	3	6 510	86 277
Skyldig offentlige avgifter	6	187 109	343 353
Annen kortsiktig gjeld		239 342	217 244
Sum kortsiktig gjeld		644 254	1 037 307
Sum gjeld	5	650 286	1 068 340
SUM EGENKAPITAL OG GJELD		1 414 582	1 901 739
POSTER UTENOM BALANSEN			
Pantstillelser	2	2 191	28 311



Brønnøysundregistrene

ÅRSREGNSKAP FOR REGNSKAPSÅRET 2021 - GENERELL INFORMASJON

Journalnummer: 2022 429249

Enheten

Organisasjonsnummer: 888 192 832
Organisasjonsform: Aksjeselskap
Foretaksnavn: PRO-BYGG AS
Forretningsadresse: c/o Håvard Vesterheim
Myrveien 33
9440 EVENSKJER

Regnskapsår

Årsregnskapets periode: 01.01.2021 - 31.12.2021

Konsern

Morselskap i konsern: Nei

Regnskapsregler

Regler for små foretak benyttet: Ja
Benyttet ved utarbeidelsen av
årsregnskapet til selskapet: Regnskapslovens alminnelige regler

Årsregnskapet fastsatt av kompetent organ

Bekreftet av representant for selskapet: Håvard Arne Vesterheim
Dato for fastsettelse av årsregnskapet: 27.05.2022

Revisjon

Selskapet har besluttet at årsregnskapet
ikke skal revideres: Ja
Årsregnskapet er utarbeidet av ekstern
autorisert regnskapsfører: Ja
Ekstern autorisert regnskapsfører har i
løpet av regnskapsåret bistått ved den
løpende regnskapsføringen eller utført
andre tjenester for selskapet enn å
utarbeide årsregnskapet: Ja

Grunnlag for avgivelse

År 2021: Årsregnskap er elektronisk innlevert.
År 2020: Tall er hentet fra elektronisk innlevert årsregnskap fra 2021.

Det er ikke krav til at årsregnskapet m.v. som sendes til Regnskapsregisteret er undertegnet. Kontrollen på at dette er utført ligger hos revisor/enhetens øverste organ. Sikkerheten ivaretas ved at innsender har rolle/rettighet for innsending av årsregnskapet via Altinn, og ved at det bekreftes at årsregnskapet er fastsatt av kompetent organ.

Brønnøysundregistrene, 08.06.2022

Brønnøysundregistrene
Postadresse: Postboks 900, 8910 Brønnøysund
Telefon: 75 00 75 00
E-post: firmapost@brreg.no Internett: www.brreg.no
Organisasjonsnummer: 974 760 673



Organisasjonsnr: 888 192 832
PRO-BYGG AS

RESULTATREGNSKAP

Beløp i: NOK	Note	2021	2020
RESULTATREGNSKAP			
Inntekter			
Salgsinntekt		4 924 976	5 159 255
Annen driftsinntekt		49 637	6 633
Sum inntekter		4 974 613	5 165 888
Kostnader			
Varekostnad		1 947 268	2 058 268
Lønnskostnad	1	2 453 294	2 119 114
Avskrivning av driftsmidler og immaterielle eiendeler	2	18 700	9 800
Annen driftskostnad	1	521 974	586 092
Sum kostnader		4 941 236	4 773 274
Driftsresultat		33 377	392 614
Finansinntekter og finanskostnader			
Annen finansinntekt		16	135
Sum finansinntekter		16	135
Annen rentekostnad		4 867	3 418
Sum finanskostnader		4 867	3 418
Netto finans		-4 851	-3 284
Ordinært resultat før skattekostnad			
Skattekostnad på ordinært resultat	3	7 629	86 058
Ordinært resultat etter skattekostnad		20 897	303 272
Årsresultat		20 897	303 272
Årsresultat etter minoritetsinteresser		20 897	303 272
Totalresultat		20 897	303 272
Overføringer og disponeringer			
Ordinært utbytte	4	90 000	105 000
Udekket tap		-69 103	
Avsatt til annen egenkapital	4		198 272
Sum overføringer og disponeringer		20 897	303 272





Organisasjonsnr: 888 192 832
PRO-BYGG AS

BALANSE

Beløp i: NOK **Note** **2021** **2020**

BALANSE - EIENDELER

Anleggsmidler Immaterielle eiendeler

Varige driftsmidler

Tomter, bygninger o.a. fast eiendom	2		
Maskiner og anlegg	2		
Skip og flytende installasjoner	2		
Driftsløsøre, inventar o. a. utstyr	2	112 600	47 600
Sum varige driftsmidler	2	112 600	47 600

Sum anleggsmidler **112 600** **47 600**

Omløpsmidler

Varer

Fordringer

Kundefordringer		429 878	633 460
Andre kortsiktige fordringer		33 405	47 579
Sum fordringer	5	463 283	681 039

Bankinnskudd, kontanter og lignende

Bankinnskudd, kontanter o. l.	6	838 699	1 173 100
Sum bankinnskudd, kontanter og lignende		838 699	1 173 100

Sum omløpsmidler **1 301 982** **1 854 139**

SUM EIENDELER **1 414 582** **1 901 739**

BALANSE - EGENKAPITAL OG GJELD

Egenkapital

Innskutt egenkapital

Aksjekapital	7	100 000	100 000
Sum innskutt egenkapital		100 000	100 000

Opptjent egenkapital

Annen egenkapital	4	664 296	733 399
Sum opptjent egenkapital		664 296	733 399



Sum egenkapital	4	764 296	833 399
Gjeld			
Langsiktig gjeld			
Utsatt skatt	3	3 841	2 722
Sum avsetninger for forpliktelser		3 841	2 722
Annen langsiktig gjeld			
Gjeld til kredittinstitusjoner	2	2 191	28 311
Sum annen langsiktig gjeld		2 191	28 311
Sum langsiktig gjeld		6 032	31 033
Kortsiktig gjeld			
Leverandørgjeld		211 292	390 433
Betalbar skatt	3	6 510	86 277
Skyldig offentlige avgifter	6	187 109	343 353
Annen kortsiktig gjeld		239 342	217 244
Sum kortsiktig gjeld		644 254	1 037 307
Sum gjeld	5	650 286	1 068 340
SUM EGENKAPITAL OG GJELD		1 414 582	1 901 739
POSTER UTENOM BALANSEN			
Pantstillelser	2	2 191	28 311



Organisasjonsnr: 888 192 832
PRO-BYGG AS

NOTEOPPLYSNINGER - SELSKAP - alle poster oppgitt i hele tall

Note

Antall aksjer og aksjeeiere

Note

2

Antall årsverk i regnskapsåret

Virksomheten har hatt følgende antall årsverk:
3.00

Omløpsmidler Startdato Sluttdato Endring

Skattemessig fremf.undersk. Startdato Sluttdato Endring

Kortsiktig gjeld Startdato Sluttdato Endring



Årsregnskap

2021

Pro-bygg AS

Org.nr.: 888 192 832

Utarbeidet av





Resultatregnskap			
Pro-bygg AS			
Driftsinntekter og driftskostnader	Note	2021	2020
Salgsinntekt		4 924 976	5 159 255
Annen driftsinntekt		49 637	6 633
Sum driftsinntekter		4 974 613	5 165 888
Varekostnad		1 947 268	2 058 268
Lønnskostnad	1	2 453 294	2 119 114
Avskrivning av driftsmidler og immaterielle eiendeler	2	18 700	9 800
Annen driftskostnad	1	521 974	586 092
Sum driftskostnader		4 941 236	4 773 274
Driftsresultat		33 377	392 614
Finansinntekter og finanskostnader			
Annen finansinntekt		16	135
Annen rentekostnad		4 867	3 418
Resultat av finansposter		-4 851	-3 284
Ordinært resultat før skattekostnad		28 526	389 330
Skattekostnad på ordinært resultat	3	7 629	86 058
Ordinært resultat		20 897	303 272
Årsoverskudd		20 897	303 272
Overføringer			
Tilleggsutbytte	4	90 000	105 000
Avsatt til annen egenkapital	4	0	198 272
Overført fra annen egenkapital		69 103	0
Sum overføringer		20 897	303 272






Balanse			
Pro-bygg AS			
Eiendeler	Note	2021	2020
Driftsløsøre, inventar o.a. utstyr	2	112 600	47 600
Sum varige driftsmidler	2	<u>112 600</u>	<u>47 600</u>
Sum anleggsmidler		<u>112 600</u>	<u>47 600</u>
Omløpsmidler			
Fordringer			
Kundefordringer		429 878	633 460
Andre kortsiktige fordringer		33 405	47 579
Sum fordringer	5	<u>463 283</u>	<u>681 039</u>
Bankinnskudd, kontanter o.l.	6	838 699	1 173 100
Sum omløpsmidler		<u>1 301 982</u>	<u>1 854 139</u>
Sum eiendeler		<u>1 414 582</u>	<u>1 901 739</u>

**Balanse**

Pro-bygg AS

Egenkapital og gjeld	Note	2021	2020
Innskutt egenkapital			
Aksjekapital	7	100 000	100 000
Sum innskutt egenkapital		<u>100 000</u>	<u>100 000</u>
Opptjent egenkapital			
Annen egenkapital	4	664 296	733 399
Sum opptjent egenkapital		<u>664 296</u>	<u>733 399</u>
Sum egenkapital	4	<u>764 296</u>	<u>833 399</u>
Gjeld			
Utsatt skatt	3	3 841	2 722
Sum avsetning for forpliktelser		<u>3 841</u>	<u>2 722</u>
Gjeld til kredittinstitusjoner	2	2 191	28 311
Sum annen langsiktig gjeld		<u>2 191</u>	<u>28 311</u>
Kortsiktig gjeld			
Leverandørgjeld		211 292	390 433
Betalbar skatt	3	6 510	86 277
Skyldig offentlige avgifter	6	187 109	343 353
Annen kortsiktig gjeld		239 342	217 244
Sum kortsiktig gjeld		<u>644 254</u>	<u>1 037 307</u>
Sum gjeld	5	<u>650 286</u>	<u>1 068 340</u>
Sum egenkapital og gjeld		<u>1 414 582</u>	<u>1 901 739</u>
Pantstillelser	2	2 191	28 311

Evenskjer, 27.05.2022
Styret i Pro-bygg AS
Jan Arne Rosenhaug
Styreleder
Cato Eilertsen
Styremedlem
Håvard Arne Vesterheim
Daglig leder



Regnskapsprinsipper

Årsregnskapet er satt opp i samsvar med regnskapsloven og NRS 8 - God regnskapsskikk for små foretak.

Driftsinntekter

Inntektsføring ved salg av varer skjer på leveringstidspunktet. Tjenester inntektsføres etter hvert som de leveres.

Skatt

Skattekostnaden i resultatregnskapet omfatter både periodens betalbare skatt og endring i utsatt skatt. Utsatt skatt er beregnet med 22 % på grunnlag av de midlertidige forskjeller som eksisterer mellom regnskapsmessige og skattemessige verdier, samt ligningsmessig underskudd til fremføring ved utgangen av regnskapsåret. Skatteøkende og skattereduserende midlertidige forskjeller som reverserer eller kan reverseres i samme periode er utlignet og nettoført.

Klassifisering og vurdering av anleggsmidler

Anleggsmidler omfatter eiendeler bestemt til varig eie og bruk. Anleggsmidler er vurdert til anskaffelseskost. Varige driftsmidler balanseføres og avskrives over driftsmidlets økonomiske levetid.

Klassifisering og vurdering av omløpsmidler

Omløpsmidler og kortsiktig gjeld omfatter normalt poster som forfaller til betaling innen ett år etter balansedagen, samt poster som knytter seg til varekretsløpet. Omløpsmidler vurderes til laveste verdi av anskaffelseskost og virkelig verdi.

Fordringer

Kundefordringer og andre fordringer oppføres til pålydende etter fradrag for avsetning til forventet tap. Avsetning til tap gjøres på grunnlag av en individuell vurdering av de enkelte fordringene.

Note 1 Lønnskostnader, antall ansatte, godtgjørelser, lån til ansatte m.m.

Lønnskostnader	2021	2020
Lønninger	2 315 126	1 241 744
Arbeidsgiveravgift	117 529	91 676
Pensjonskostnader	345	54 430
Andre ytelser	20 295	11 133
Sum	2 453 294	1 398 983

Gjennomsnittlig antall årsverk: 3

Revisor

Selskapet har fravalgt revisor for 2021. Selskapets regnskap føres av autorisert regnskapsførerselskap Økoråd Evenskjer AS.



Pro-bygg AS orgnr 888 192 832

Note 2 Anleggsmidler

	Driftsløsøre, inventar ol.	Sum
Anskaffelseskost pr. 01.01.21	68 800	68 800
+ Tilgang kjøpte driftsmidler	83 700	83 700
= Anskaffelseskost 31.12.21	152 500	152 500
Akkumulerte avskrivninger 31.12.21	39 900	39 900
= Bokført verdi 31.12.21	112 600	112 600
Årets ordinære avskrivninger	18 700	18 700
Økonomisk levetid	7 år	

For lån kr 2 191 er driftsløsøre stillet som pant, bokført verdi på driftsløsøre kr 112 600.

Note 3 Skatt

Årets skattekostnad	2021	2020
Resultatført skatt på ordinært resultat:		
Betalbar skatt	6 510	86 277
Endring i utsatt skatt	1 119	-219
Skattekostnad ordinært resultat	7 629	86 058
Skattepliktig inntekt:		
Ordinært resultat før skatt	28 526	389 330
Permanente forskjeller	6 152	1 843
Endring i midlertidige forskjeller	-5 085	994
Skattepliktig inntekt	29 593	392 167
Betalbar skatt i balansen:		
Betalbar skatt på årets resultat	6 510	86 277
Sum betalbar skatt i balansen	6 510	86 277

Skatteeffekten av midlertidige forskjeller som har gitt opphav til utsatt skatt og utsatte skattefordeler, spesifisert på typer av midlertidige forskjeller

	2021	2020	Endring
Varige driftsmidler	17 460	12 374	-5 085
Sum	17 460	12 374	-5 085
Grunnlag for utsatt skatt	17 460	12 374	-5 085
Utsatt skatt (22 %)	3 841	2 722	-1 119



Pro-bygg AS orgnr 888 192 832

Note 4 Egenkapital

	Aksjekapital	Overkurs	Fond for vurd.forskjeller	Annen egenkapital	Sum egenkapital
Pr. 01.01.2021	100 000	0	0	733 399	833 399
Årets resultat				20 897	20 897
Tilleggsutbytte				-90 000	-90 000
Pr 31.12.2021	100 000	0	0	664 296	764 296

Note 5 Fordringer og gjeld

Ingen del av selskapets fordringer forfaller senere enn 1 år etter balansedato.
Ingen del av selskapets gjeld forfaller senere enn 5 år etter balansedato.

Note 6 Bundne midler

Av innestående i bank er 83 345 bundne skattetrekksmidler.

Note 7 Aksjonærer

Aksjekapitalen i Pro-bygg AS pr. 31.12 består av:

	Antall	Pålydende	Bokført
Ordinære aksjer	100	1 000,0	100 000
Sum	100		100 000

Eierstruktur

De største aksjonærene i % pr. 31.12 var:

	Ordinære	Eierandel	Stemmeandel
Jan Arne Rosenhaug	34	34,0	34,0
Cato Eilertsen	33	33,0	33,0
Håvard Arne Vesterheim	33	33,0	33,0
Totalt antall aksjer	100	100,0	100,0

Aksjer og opsjoner eiet av medlemmer i styret og daglig leder:

Navn	Verv	Ordinære
Håvard Arne Vesterheim	Daglig leder	33
Cato Eilertsen	Styremedlem	33
Jan Arne Rosenhaug	Styreleder	34
Totalt antall aksjer		100