



ÅRSREGNSKAPET FOR REGNSKAPSÅRET 2024 - GENERELL INFORMASJON

Enheten

Organisasjonsnummer:	931 740 652
Organisasjonsform:	Aksjeselskap
Foretaksnavn:	OKKENHAUG HOLDING AS
Forretningsadresse:	Ranheimsvegen 1 7044 TRONDHEIM

Regnskapsår

Årsregnskapets periode:	01.01.2024 - 31.12.2024
-------------------------	-------------------------

Konsern

Mørselskap i konsern:	Ja
Konsernregnskap lagt ved:	Ja

Regnskapsregler

Regler for små foretak benyttet:	Ja
Benyttet ved utarbeidelsen av årsregnskapet til selskapet:	Regnskapslovens alminnelige regler
Benyttet ved utarbeidelsen av årsregnskapet til konsernet:	Regnskapslovens alminnelige regler

Årsregnskapet fastsatt av kompetent organ

Bekreftet av representant for selskapet:	Kjell Ola Røsjordet Okkenhaug
Dato for fastsettelse av årsregnskapet:	07.04.2025

Grunnlag for avgivelse

År 2024: Årsregnskapet er elektronisk innlevert
År 2023: Tall er hentet fra elektronisk innlevert årsregnskap fra 2024

Det er ikke krav til at årsregnskapet m.v. som sendes til Regnskapsregisteret er undertegnet. Kontrollen på at dette er utført ligger hos revisor/enhetens øverste organ. Sikkerheten ivaretas ved at innsender har rolle/rettighet for innsending av årsregnskapet via Altinn, og ved at det bekreftes at årsregnskapet er fastsatt av kompetent organ.

Brønnøysundregistrene, 23.05.2025



Resultatregnskap

Beløp i: NOK	Note	2024	2023
RESULTATREGNSKAP			
Kostnader			
Annen driftskostnad	1	389 830	177 704
Sum kostnader		389 830	177 704
Driftsresultat		-389 830	-177 704
Finansinntekter og finanskostnader			
Renteinntekt fra foretak i samme konsern	2	989 622	839 477
Annen renteinntekt		85 630	15 855
Annen finansinntekt		10 733 611	2 000
Sum finansinntekter		11 808 863	857 332
Rentekostnad til foretak i samme konsern	2	118 212	16 593
Annen rentekostnad	3	51 088	73 168
Sum finanskostnader		169 300	89 761
Netto finans		11 639 563	767 571
Resultat før skattekostnad		11 249 733	589 867
Skattekostnad	4	113 547	132 188
Årsresultat		11 136 186	457 679
Overføringer og disponeringer			
Overføringer til/fra annen egenkapital	5	11 136 186	185 073
Overføringer til/fra annen egenkapital			272 606
Sum overføringer og disponeringer		11 136 186	457 679



Balanse

Beløp i: NOK	Note	2024	2023
BALANSE - EIENDELER			
Anleggsmidler			
Immaterielle eiendeler			
Varige driftsmidler			
Tomter, bygninger og annen fast eiendom	6	453 938	453 938
Sum varige driftsmidler		453 938	453 938
Finansielle anleggsmidler			
Investering i datterselskap	7	62 413 472	32 204 281
Lån til foretak i samme konsern			19 748 185
Investeringer i tilknyttet selskap	7	2 500 000	
Investeringer i aksjer og andeler		166 069	166 069
Sum finansielle anleggsmidler		65 079 541	52 118 535
Sum anleggsmidler		65 533 479	52 572 473
Omløpsmidler			
Varer			
Fordringer			
Andre fordringer		28 300	4 484
Konsernfordringer	2	402 575	468 665
Sum fordringer		430 875	473 149
Investeringer			
Markedsbaserte aksjer		10 500	10 500
Sum investeringer		10 500	10 500
Bankinnskudd, kontanter og lignende			
Bankinnskudd, kontanter og lignende		118 430	37 823
Sum bankinnskudd, kontanter og lignende		118 430	37 823
Sum omløpsmidler		559 805	521 472
SUM EIENDELER		66 093 284	53 093 945



Balanse

Beløp i: NOK	Note	2024	2023
BALANSE - EGENKAPITAL OG GJELD			
Egenkapital			
Innskutt egenkapital			
Selskapskapital	5, 8	120 000	30 000
Overkurs	5	50 420 697	
Sum innskutt egenkapital		50 540 697	30 000
Opptjent egenkapital			
Annen egenkapital	5	11 321 259	185 072
Sum opptjent egenkapital		11 321 259	185 072
Sum egenkapital		61 861 956	215 072
Gjeld			
Langsiktig gjeld			
Annen langsiktig gjeld			
Ansvarlig lånekapital	3	878 391	1 645 353
Sum annen langsiktig gjeld		878 391	1 645 353
Sum langsiktig gjeld		878 391	1 645 353
Kortsiktig gjeld			
Leverandørgjeld		56 358	4 223
Kortsiktig konserngjeld	2	3 296 579	51 229 296
Sum kortsiktig gjeld		3 352 937	51 233 519
Sum gjeld		4 231 328	52 878 872
SUM EGENKAPITAL OG GJELD		66 093 284	53 093 944



Konsernets resultatregnskap

Beløp i: NOK	Note	2024	2023
RESULTATREGNSKAP			
Inntekter			
Salgsinntekt	1	207 639 400	
Sum inntekter		207 639 400	
Kostnader			
Varekostnad		172 373 067	
Lønnskostnad	2	19 774 919	
Avskrivning på varige driftsmidler og immaterielle eiendeler	3	2 540 203	
Annen driftskostnad	4	14 509 239	
Sum kostnader		209 197 428	
Driftsresultat		-1 558 028	
Finansinntekter og finanskostnader			
Annen renteinntekt		96 790	
Annen finansinntekt		714	
Sum finansinntekter		97 504	
Annen rentekostnad	5	1 478 618	
Annen finanskostnad		28	
Sum finanskostnader		1 478 646	
Netto finans		-1 381 142	
Resultat før skattekostnad		-2 939 170	0
Skattekostnad	6	-648 053	
Årsresultat		-2 291 117	0
Overføringer og disponeringer			
Overføringer til/fra annen egenkapital		-2 291 117	
Sum overføringer og disponeringer		-2 291 117	



Konsernets balanse

Beløp i: NOK	Note	2024	2023
BALANSE - EIENDELER			
Anleggsmidler			
Immaterielle eiendeler			
Utsatt skattefordel	6	2 272 083	
Sum immaterielle eiendeler		2 272 083	
Varige driftsmidler			
Tomter, bygninger og annen fast eiendom	3, 5	55 095 782	
Maskiner og anlegg	3	1 406 564	
Sum varige driftsmidler		56 502 346	
Finansielle anleggsmidler			
Investering i datterselskap	7	30 000	
Investeringer i tilknyttet selskap	8	2 568 000	
Investeringer i aksjer og andeler	9	943 410	
Andre fordringer		155 359	
Sum finansielle anleggsmidler		3 696 769	
Sum anleggsmidler		62 471 198	0
Omløpsmidler			
Varer			
Varer	5, 10	21 959 667	
Sum varer		21 959 667	
Fordringer			
Kundefordringer		439 472	
Andre fordringer		3 333 915	
Sum fordringer		3 773 387	
Investeringer			
Markedsbaserte aksjer		10 500	
Sum investeringer		10 500	
Bankinnskudd, kontanter og lignende			
Bankinnskudd, kontanter og lignende	11	716 521	



Konsernets balanse

Beløp i: NOK	Note	2024	2023
Sum bankinnskudd, kontanter og lignende		716 521	
Sum omløpsmidler		26 460 075	0
SUM EIENDELER		88 931 273	0
BALANSE - EGENKAPITAL OG GJELD			
Egenkapital			
Innskutt egenkapital			
Selskapskapital	12, 13	120 000	
Overkurs	13	50 420 697	
Sum innskutt egenkapital		50 540 697	
Opptjent egenkapital			
Annen egenkapital	13	5 449 129	
Sum opptjent egenkapital		5 449 129	
Sum egenkapital		55 989 826	0
Gjeld			
Langsiktig gjeld			
Annen langsiktig gjeld			
Gjeld til kredittinstitusjoner	5	16 250 000	
Ansvarlig lånekapital	5	878 391	
Sum annen langsiktig gjeld		17 128 391	
Sum langsiktig gjeld		17 128 391	0
Kortsiktig gjeld			
Gjeld til kredittinstitusjoner	5	5 184 414	
Leverandørgjeld		6 271 545	
Skyldige offentlige avgifter		1 153 712	
Annen kortsiktig gjeld	14	3 203 386	
Sum kortsiktig gjeld		15 813 057	
Sum gjeld		32 941 448	0



Konsernets balanse

Beløp i: NOK	Note	2024	2023
SUM EGENKAPITAL OG GJELD		88 931 274	0



Brønnøysundregistrene

ÅRSREGNSKAP FOR REGNSKAPSÅRET 2024 - GENERELL INFORMASJON

Journalnummer: 2025 420470

Enheten

Organisasjonsnummer: 931 740 652
Organisasjonsform: Aksjeselskap
Foretaksnavn: OKKENHAUG HOLDING AS
Forretningsadresse: Ranheimsvegen 1
7044 TRONDHEIM

Regnskapsår

Årsregnskapets periode: 01.01.2024 - 31.12.2024

Konsern

Morselskap i konsern: Ja
Konsernregnskap lagt ved: Ja

Regnskapsregler

Regler for små foretak benyttet: Ja
Benyttet ved utarbeidelsen av
årsregnskapet til selskapet: Regnskapslovens alminnelige regler
Benyttet ved utarbeidelsen av
årsregnskapet til konsernet: Regnskapslovens alminnelige regler

Årsregnskapet fastsatt av kompetent organ

Bekreftet av representant for selskapet: Kjell Ola Røsjordet Okkenhaug
Dato for fastsettelse av årsregnskapet: 07.04.2025

Grunnlag for avgivelse

År 2024: Årsregnskap er elektronisk innlevert.
År 2023: Tall er hentet fra elektronisk innlevert årsregnskap fra 2024.

Det er ikke krav til at årsregnskapet m.v. som sendes til Regnskapsregisteret er undertegnet. Kontrollen på at dette er utført ligger hos revisor/enhetens øverste organ. Sikkerheten ivaretas ved at innsender har rolle/rettighet for innsending av årsregnskapet via Altinn, og ved at det bekreftes at årsregnskapet er fastsatt av kompetent organ.

Brønnøysundregistrene, 22.05.2025



Organisasjonsnr: 931 740 652
OKKENHAUG HOLDING AS

RESULTATREGNSKAP

Beløp i: NOK	Note	2024	2023
RESULTATREGNSKAP			
Kostnader			
Annen driftskostnad	1	389 830	177 704
Sum kostnader		389 830	177 704
Driftsresultat		-389 830	-177 704
Finansinntekter og finanskostnader			
Renteinntekt fra foretak i samme konsern	2	989 622	839 477
Annen renteinntekt		85 630	15 855
Annen finansinntekt		10 733 611	2 000
Sum finansinntekter		11 808 863	857 332
Rentekostnad til foretak i samme konsern	2	118 212	16 593
Annen rentekostnad	3	51 088	73 168
Sum finanskostnader		169 300	89 761
Netto finans		11 639 563	767 571
Resultat før skattekostnad		11 249 733	589 867
Skattekostnad	4	113 547	132 188
Årsresultat		11 136 186	457 679
Overføringer og disponeringer			
Overføringer til/fra annen egenkapital	5	11 136 186	185 073
Overføringer til/fra annen egenkapital			272 606
Sum overføringer og disponeringer		11 136 186	457 679



Organisasjonsnr: 931 740 652
OKKENHAUG HOLDING AS

BALANSE

Beløp i: NOK	Note	2024	2023
BALANSE - EIENDELER			
Anleggsmidler			
Immaterielle eiendeler			
Varige driftsmidler			
Tomter, bygninger og annen fast eiendom	6	453 938	453 938
Sum varige driftsmidler		453 938	453 938
Finansielle anleggsmidler			
Investering i datterselskap	7	62 413 472	32 204 281
Lån til foretak i samme konsern			19 748 185
Investeringer i tilknyttet selskap	7	2 500 000	
Investeringer i aksjer og andeler		166 069	166 069
Sum finansielle anleggsmidler		65 079 541	52 118 535
Sum anleggsmidler		65 533 479	52 572 473
Omløpsmidler			
Varer			
Fordringer			
Andre fordringer		28 300	4 484
Konsernfordringer	2	402 575	468 665
Sum fordringer		430 875	473 149
Investeringer			
Markedsbaserte aksjer		10 500	10 500
Sum investeringer		10 500	10 500
Bankinnskudd, kontanter og lignende			
Bankinnskudd, kontanter og lignende		118 430	37 823
Sum bankinnskudd, kontanter og lignende		118 430	37 823
Sum omløpsmidler		559 805	521 472
SUM EIENDELER		66 093 284	53 093 945

BALANSE - EGENKAPITAL OG GJELD



Egenkapital			
Innskutt egenkapital			
Selskapskapital	5, 8	120 000	30 000
Overkurs	5	50 420 697	
Sum innskutt egenkapital		50 540 697	30 000
Opptjent egenkapital			
Annen egenkapital	5	11 321 259	185 072
Sum opptjent egenkapital		11 321 259	185 072
Sum egenkapital		61 861 956	215 072
Gjeld			
Langsiktig gjeld			
Annen langsiktig gjeld			
Ansvarlig lånekapital	3	878 391	1 645 353
Sum annen langsiktig gjeld		878 391	1 645 353
Sum langsiktig gjeld		878 391	1 645 353
Kortsiktig gjeld			
Leverandørgjeld		56 358	4 223
Kortsiktig konserngjeld	2	3 296 579	51 229 296
Sum kortsiktig gjeld		3 352 937	51 233 519
Sum gjeld		4 231 328	52 878 872
SUM EGENKAPITAL OG GJELD		66 093 284	53 093 944



Organisasjonsnr: 931 740 652
OKKENHAUG HOLDING AS

KONSERNRESULTATREGNSKAP

Beløp i: NOK	Note	2024	2023
RESULTATREGNSKAP			
Inntekter			
Salgsinntekt	1	207 639 400	
Sum inntekter		207 639 400	
Kostnader			
Varekostnad		172 373 067	
Lønnskostnad	2	19 774 919	
Avskrivning på varige driftsmidler og immaterielle eiendeler	3	2 540 203	
Annen driftskostnad	4	14 509 239	
Sum kostnader		209 197 428	
Driftsresultat		-1 558 028	
Finansinntekter og finanskostnader			
Annen renteinntekt		96 790	
Annen finansinntekt		714	
Sum finansinntekter		97 504	
Annen rentekostnad	5	1 478 618	
Annen finanskostnad		28	
Sum finanskostnader		1 478 646	
Netto finans		-1 381 142	
Resultat før skattekostnad		-2 939 170	0
Skattekostnad	6	-648 053	
Årsresultat		-2 291 117	0
Overføringer og disponeringer			
Overføringer til/fra annen egenkapital		-2 291 117	
Sum overføringer og disponeringer		-2 291 117	



Organisasjonsnr: 931 740 652
OKKENHAUG HOLDING AS

KONSERNBALANSE

Beløp i: NOK	Note	2024	2023
BALANSE - EIENDELER			
Anleggsmidler			
Immaterielle eiendeler			
Utsatt skattefordel	6	2 272 083	
Sum immaterielle eiendeler		2 272 083	
Varige driftsmidler			
Tomter, bygninger og annen fast eiendom	3, 5	55 095 782	
Maskiner og anlegg	3	1 406 564	
Sum varige driftsmidler		56 502 346	
Finansielle anleggsmidler			
Investering i datterselskap	7	30 000	
Investeringer i tilknyttet selskap	8	2 568 000	
Investeringer i aksjer og andeler	9	943 410	
Andre fordringer		155 359	
Sum finansielle anleggsmidler		3 696 769	
Sum anleggsmidler		62 471 198	0
Omløpsmidler			
Varer			
Varer	5, 10	21 959 667	
Sum varer		21 959 667	
Fordringer			
Kundefordringer		439 472	
Andre fordringer		3 333 915	
Sum fordringer		3 773 387	
Investeringer			
Markedsbaserte aksjer		10 500	
Sum investeringer		10 500	
Bankinnskudd, kontanter og lignende			
Bankinnskudd, kontanter og lignende	11	716 521	
Sum bankinnskudd, kontanter og lignende		716 521	
Sum omløpsmidler		26 460 075	0
SUM EIENDELER		88 931 273	0



BALANSE - EGENKAPITAL OG GJELD

Egenkapital

Innskutt egenkapital

Selskapskapital	12, 13	120 000	
Overkurs	13	50 420 697	
Sum innskutt egenkapital		50 540 697	

Opptjent egenkapital

Annen egenkapital	13	5 449 129	
Sum opptjent egenkapital		5 449 129	

Sum egenkapital 55 989 826 0

Gjeld

Langsiktig gjeld

Annen langsiktig gjeld

Gjeld til

kredittinstitusjoner	5	16 250 000	
Ansvarlig lånekapital	5	878 391	
Sum annen langsiktig gjeld		17 128 391	

Sum langsiktig gjeld 17 128 391 0

Kortsiktig gjeld

Gjeld til

kredittinstitusjoner	5	5 184 414	
Leverandørgjeld		6 271 545	
Skyldige offentlige avgifter		1 153 712	
Annen kortsiktig gjeld	14	3 203 386	
Sum kortsiktig gjeld		15 813 057	

Sum gjeld 32 941 448 0

SUM EGENKAPITAL OG GJELD 88 931 274 0



Organisasjonsnr: 931 740 652
OKKENHAUG HOLDING AS

NOTEOPPLYSNINGER - SELSKAP - alle poster oppgitt i hele tall

Note

Antall årsverk i regnskapsåret
0.00

<u>Sum</u>	<u>Beløp</u>
<u>Balanseført verdi 31.12.</u>	<u>Varige driftsmidler Immaterielle eiend.</u>

Konsernregnskap

Morselskapet sitt navn

Forretningskontor for morselskapet

Begrunnelse for at datterselskap er utelatt fra konsolideringen

<u>Samlet beløp - tilknyttet selskap</u>	<u>Årets</u>	<u>Fjorårets</u>
--	--------------	------------------

<u>Samlet beløp - foretak i samme konsern</u>	<u>Årets</u>	<u>Fjorårets</u>
---	--------------	------------------

<u>Samlet beløp - foretak i samme konsern</u>	<u>Årets</u>	<u>Fjorårets</u>
---	--------------	------------------

<u>Samlet beløp - felles kontrollert virksomhet</u>	<u>Årets</u>	<u>Fjorårets</u>
---	--------------	------------------

<u>Pantstillelse</u>	<u>Beløp</u>
----------------------	--------------

<u>Beholdning av egne aksjer</u>	<u>Antall</u>	<u>Pålydende</u>	<u>Andel av aksjek.</u>
----------------------------------	---------------	------------------	-------------------------



Organisasjonsnr: 931 740 652
OKKENHAUG HOLDING AS

NOTEOPPLYSNINGER - KONSERN

- alle poster oppgitt i hele tall



Okkenhaug Holding AS

Årsregnskap 2024

- Konsernregnskap
- Selskapsregnskap



Okkenhaug Holding AS
Org. nr.: 982 165 431

Styrets årsberetning 2024

Okkenhaug Holding as' virksomhetsområde er investering i aksjer og eiendommer. Virksomhetens tilholdssted er Trondheim.

Selskapet eier 100% av aksjene i Okkenhaug Bil AS og Okkenhaug Eiendom AS.

Styret er ikke kjent med at virksomheten har noen skadelig effekt på det ytre miljø, og har følgelig ikke iverksatt noen tiltak på dette området.

Styret har bestått av Ina Okkenhaug, som også er daglig leder i selskapet. Kjønnsbalanse er 50/50.

Selskapet har ikke tegnet ansvarsforsikring for styrets medlemmer og daglig leder.

Arbeidsmiljø

Selskapet har ingen ansatte.

Det er ved årsskiftet 25 ansatte i konsernet, hvorav 6 kvinner.

Arbeidsmiljøet anses for godt.

Bedriften har en positiv holdning til likestilling.

Sykefravær for 2024: 3,57% (2023: 4,0%)

Det er ikke registrert alvorlige skader eller ulykker som skyldes forhold relatert til virksomheten.

Ytre miljø

Styret er ikke kjent med at virksomheten har noen skadelig effekt på det ytre miljø. I forbindelse med verksteddriften følges forskrifter om håndtering av spesialavfall, ref. HMS-plan.

Resultatet

For konsernet ble salgsinntekt 207 639 400kr med et driftsresultat på - 1 558 028kr og årsresultat -2 291 117kr. Totalkapital er 88 931 273kr og egenkapital 55 989 826kr egenkapitalandelen er 63,0%. Konsernets gjeld består av gjeld til bank og varelagerfinansiering. Netto kontantstrøm ble - 209 866kr. Kontantstrømmen fra operasjonelle aktiviteter ble 5 112 782kr.

Selskapsregnskapet fikk et årsresultat på 11 136 186kr og egenkapitalandelen ble 93,6% med en egenkapital på 61 861 956kr.

Det fremlagte resultatregnskap og balanse med tilhørende noter gir etter styrets oppfatning tilfredsstillende uttrykk for resultat og den økonomiske stilling ved årsskiftet.



Etter styrets oppfatning er det relativt begrenset finansiell risiko knyttet til selskapets balanse og resultat.

Selskapet har i driftsåret hatt god likviditet. Styret bekrefter at forutsetningene for fortsatt drift er til stede.



Trondheim, 03.04.2025

Styret i Okkenhaug Holding AS

Ina Okkenhaug

Anders Fallem Storvik

styremedlem

styreleder



KONSERNREGNSKAP OKKENHAUG HOLDING AS

Resultatregnskap

	Noter	2024
DRIFTSINNEKTER OG DRIFTSKOSTNADER		
Driftsinntekter		
Salgsinntekt	1	207 639 400
Sum driftsinntekter		207 639 400
Driftskostnader		
Varekostnad		172 373 067
Lønnskostnad	2	19 774 919
Avskrivning varige driftsmidler	3	2 540 203
Annen driftskostnad	4	14 509 239
Sum driftskostnader		209 197 428
DRIFTSRESULTAT		-1 558 028
FINANSINNEKTER OG FINANSKOSTNADER		
Finansinntekter		
Annen renteinntekt		96 790
Annen finansinntekt		714
Sum finansinntekter		97 504
Finanskostnader		
Annen rentekostnad	5	1 478 618
Sum finanskostnader		1 478 646
NETTO FINANSPOSTER		-1 381 142
RESULTAT FØR SKATTEKOSTNAD		-2 939 170
Skattekostnad	6	-648 053
ÅRSRESULTAT	6	-2 291 117
OVERFØRINGER OG DISPONERINGER		
Overført til annen egenkapital		-2 291 117
SUM OVERFØRINGER OG DISPONERINGER		-2 291 117
Konsernregnskap for Okkenhaug Holding AS		Organisasjonsnr. 931 740 652



KONSERNREGNSKAP OKKENHAUG HOLDING AS

EIENDELER

per 31.12

	Noter	2024
EIENDELER		
ANLEGGSMIDLER		
Immaterielle eiendeler		
Utsatt skattefordel	6	2 272 083
Sum immaterielle eiendeler		2 272 083
Varige driftsmidler		
Tomter, bygninger og annen fast eiendom	3,5	55 095 782
Maskiner, driftsløsøre og inventar	3	1 406 564
Sum varige driftsmidler		56 502 346
Finansielle anleggsmidler		
Investeringer i datterselskap	7	30 000
Investeringer i tilknyttet selskap	8	2 568 000
Investeringer i aksjer og andeler	9	943 410
Andre langsiktige fordringer		155 359
Sum finansielle anleggsmidler		3 696 769
SUM ANLEGGSMIDLER		62 471 198
OMLØPSMIDLER		
Varer		
Varer	5, 10	21 959 667
Sum varer		21 959 667
Fordringer		
Kundefordringer		439 472
Andre kortsiktige fordringer		3 333 915
Sum fordringer		3 773 387
Investeringer		
Markedsbaserte aksjer		10 500
Sum investeringer		10 500
Bankinnskudd og kontanter	11	716 521
SUM OMLØPSMIDLER		26 460 075
SUM EIENDELER		88 931 273
Konsernregnskap for Okkenhaug Holding AS	Organisasjonsnr. 931 740 652	



KONSERNREGNSKAP OKKENHAUG HOLDING AS

Egenkapital og gjeld per 31.12

	Noter	2024
EGENKAPITAL OG GJELD		
EGENKAPITAL		
Innskutt egenkapital		
Aksjekapital	12, 13	120 000
Overkurs	13	50 420 697
Sum innskutt egenkapital	13	50 540 697
Opptjent egenkapital		
Annen egenkapital	13	5 449 129
Sum opptjent egenkapital		5 449 129
SUM EGENKAPITAL		55 989 826
GJELD		
Langsiktig gjeld		
Annen langsiktig gjeld		
Gjeld til kredittinstitusjoner	5	16 250 000
Ansvarlig lån	5	878 391
Sum annen langsiktig gjeld		17 128 391
Sum langsiktig gjeld		17 128 391
Kortsiktig gjeld		
Gjeld til kredittinstitusjoner	5	5 184 414
Leverandørgjeld		6 271 545
Skyldig offentlige avgifter		1 153 712
Annen kortsiktig gjeld	14	3 203 386
Sum kortsiktig gjeld		15 813 056
SUM EGENKAPITAL OG GJELD		88 931 273

03.04.2025, Trondheim

Anders Fallem Storvik
styrets leder

Ina Okkenhaug
styremedlem

Organisasjonsnr. 931 740 652



KONSERNREGNSKAP OKKENHAUG HOLDING AS

Kontantstrømpoppstilling

	Noter	2024
Kontantstrømmer fra operasjonelle aktiviteter		
Resultat før skattekostnad		-2 939 170
Periodens betalte skatt	6	-
Tap/ gevinst ved salg av eiendeler	3	-182 900
Avskrivninger	3	2 540 203
Endring i varelager	10	26 765 662
Endring i kundefordringer		955 668
Endring i leverandørgjeld		-19 056 160
Endring i andre tidsavgrensingsposter		-2 970 520
Netto kontantstrøm fra operasjonelle aktiviteter		5 112 782
Kontantstrøm fra investeringsaktiviteter		
Innbetalinger ved salg av varige driftsmidler	3	549 686
Utbetalinger ved kjøp av varige driftsmidler	3	-274 994
Utbetalinger ved kjøp av aksjer, obligas. / konsernbidrag til DS	8, 9	-2 598 000
Netto kontantstrøm fra investeringsaktiviteter		-2 323 308
Kontantstrømmer fra finansieringsaktiviteter		
Netto utbetaling kassekreditt		-1 232 378
Utbetalinger ved nedbetaling av annen gjeld (korts./langs.)		-1 766 962
Netto kontantstrømmer fra finansieringsaktiviteter		-2 999 340
Netto kontantstrøm for perioden		-209 866
Effekt av valutakursendringer på kontanter og kontantekvivalenter		-
Kontanter og kontantekvivalenter ved periodens begynnelse		806 777
Kontanter og kontantekvivalenter ved periodens slutt		596 911

19.03.2025/11:27



KONSERNREGNSKAP ØKKENHAUG HOLDING AS

Noter

Regnskapsprinsipper

Regnskapet er utarbeidet i overensstemmelse med regnskapsloven og god regnskapsskikk.

Driftsinntekter

Selskapet selger varer og tjenester som inntektsføres ved levering. Ved salg av nye biler med gjenkjøpsavtaler blir solget inntektsført ved levering. Senere tilbakekjøp og salg av tilbakekjøpte biler, føres som egne transaksjoner.

Ved salg av nye biler utgjør engangsavgifter til Staten betydelige beløp. Dette vises ikke som inntekt, men tas kun med som kortsiktig gjeld i regnskapet. Andelen av salgsinntekter som knytter seg til fremtidige servicekontrakter balanseføres som uopptjent inntekt ved salget og inntektsføres deretter i takt med leveringen av vtlensene.

Verkstedsalg bokføres på tidspunkt for overgang av risiko og kontroll som er vurdert til betalingstidspunkt ved overlevering av del eller ved tilbakelevering av bearbeidet bil. Inntektene regnskapsføres med verdien av vederlaget på transaksjonstidspunktet. For lengre verkstedsoppdrag innregnes opptjent inntekt. Inntektsføring gjøres i takt med at oppdraget utføres.

Garantiforpliktelse

I hovedtrekk dekker produsentene og importør garantiene etter gitte retningslinjer, mens selskapet dekker garantier ut over dette. Ved salg av brukte biler dekker i hovedtrekk selskapet garantiforpliktelsen, utover resterende fabrikkgaranti. Det foretas løpende avsetning og vurdering av fremtidige forpliktelser.

Gjenkjøpsavtaler

Selskapet har en portefølje av solgte nye biler med garanterte gjenkjøpspriser. Gjenkjøpsprisene avhenger av leieperiode, kjørelengde og bilmodell. Avtalene blir ikke balanseført. Det foretas løpende vurdering av forpliktelsene og det foretas avsetning til eventuelle forventede tap.

Omløpsmidler og kortsiktig gjeld

Omløpsmidler og kortsiktig gjeld omfatter normalt poster som forfaller til betaling innen ett år etter siste dag i regnskapsåret, samt poster som knytter seg til varekretsløpet. Omløpsmidler vurderes til laveste verdi av anskaffelseskost og antatt virkelig verdi.

Anleggsmidler og langsiktig gjeld

Anleggsmidler omfatter eiendeler bestemt til varig eie og bruk for virksomheten. Anleggsmidler er vurdert til anskaffelseskost. Varige driftsmidler føres opp i balansen og avskrives over driftsmiddelets forventede økonomiske levetid. Varige driftsmidler nedskrives til virkelig verdi ved verdifall som forventes ikke å være av forbigående art. Nedskrivninger blir reversert når grunnlaget for nedskrivningen ikke lenger finnes å være til stede. Langsiktig gjeld er gjeld som ikke faller inn under definisjonen av kortsiktig gjeld.

Investerings i aksjer og andeler

Langsiktige investeringer i aksjer og andeler er vurdert etter kostmetoden. Markedsbaserte aksjer er vurdert til markedsværdien på balansedagen.

Varer

Varer er vurdert til det laveste av anskaffelseskost (FIFO-prinsippet) og netto salgsverdi (Laveste verdis prinsipp).



Fordringer

Kundefordringer føres opp i balansen til pålydende etter fradrag for avsetning til påregnelig tap. Avsetning til påregnelig tap gjøres på grunnlag av en individuell vurdering av de enkelte fordringene. I tillegg gjøres det for øvrige kundefordringer en uspesifisert avsetning for å dekke antatt tap.

Andre fordringer er også gjenstand for en tilsvarende vurdering.

Skatt

Skattekostnaden i resultatregnskapet omfatter periodens betalbare skatt som blir utlignet og forfaller til betaling i neste regnskapsår i tillegg til endring i utsatt skatt. Utsatt skatt er beregnet med skattesatsen ved utgangen av regnskapsåret (22 %) på grunnlag av skattereduserende og skatteøkende midlertidige forskjeller som eksisterer mellom regnskapsmessige og skattemessige verdier. I beregningen er det også medtatt skattemessig framførbart underskudd ved regnskapsårets utgang. Skatteøkende og skattereduserende midlertidige forskjeller som reverserer eller kan reversere i samme periode er utlignet og nettoført.

Pensjonsforpliktelser

Selskapet har en innskuddsbasert pensjonsordning. Årets betalte premie er bokført i resultatregnskapet.

Estimater

Regnskapet er basert på en rekke estimater. Virkningene av estimatendringer resultatføres som ordinære poster. Likviditetsbeholdningen består av kontante midler og bundne midler. Som kontante midler regnes folioinnskudd i bank eller tilsvarende finansieringsinstitusjon. Innvilget ikke opptrukket kassekreditt regnes ikke som likvider.

Konsernregnskap

Konsernregnskapet inkluderer Okkenhaug Holding og datterselskap. Transaksjoner og mellomværende mellom selskapene i konsernet er eliminert. Konsernregnskapet er utarbeidet etter ensartede prinsipper, ved at datterselskapet følger de samme regnskapsprinsipper som morselskapet.

Datterselskapet Okkenhaug Krogstad Orkanger AS er ikke konsolidert ettersom utelatelse ikke har betydning for å bedømme konsernets stilling og resultat.

Det er ikke utarbeidet sammenligningstall for konsernet. Okkenhaug Holding utarbeidet ikke et konsernregnskap i 2023 da de var et underkonsern til Okkenhaug Holding A1 AS. Henviser til Okkenhaug Holding A1 AS årsregnskap 2023 for sammenligningstall.

Investeringer i tilknyttede selskap regnskapsføres etter egenkapitalmetoden i konsernregnskapet.

Kontantstrømoppstilling

Ved utarbeidelse av kontantstrømoppstillingen er den indirekte metoden lagt til grunn. Likvidier omfatter kontanter og bankinnskudd.



Note 1 - Salgsinntekter

Konsern		2024
Virksomhetsområde		
Bilsalg	186 945 083	
Delesalg	29 341 356	
Verksted	12 228 654	
Internomsetning	(20 875 693)	
Sum	207 639 400	

Note 2 - Lønnskostnad og antall ansatte

Konsern		2024
Lønn	16 682 765	
Arbeidsgiveravgift	2 563 530	
Andre ytelser	528 624	
Sum	19 774 919	

Antall årsverk 25

Obligatorisk tjenestepensjon (OTP)

Datterselskap med ansatte er pliktige til å ha etablert tjenestepensjonsordninger etter lov om obligatorisk tjenestepensjon. De etablerte pensjonsordningen oppfyller kravene etter loven.

Lån, sikkerhetsstillelse m.m.

Det er ikke gitt lån eller stilt sikkerhet til fordel for aksjonærer, styremedlemmer eller deres nærstående.

Ytelser til ledende personer (Okkenhaug Bil AS)	Daglig leder	Styret
Lønn	912 636	-
Pensjonskostnader	21 216	-
Annen godtgjørelse	137 802	-
Sum	1 071 654	-

Note 3 - Varige driftsmidler

Konsern	Tomter, bygg	Driftsløsere og	Sum
	o.a. fast eiendom	inventar	
Anskaffelseskost 1.1	72 096 672	18 816 503	90 913 175
Tilgang	-	274 994	274 994
Avgang	-	366 787	366 787
Anskaffelseskost 31.12	72 096 672	18 724 710	90 821 382
Akkumulerte avskrivninger 1.1	15 132 883	16 645 951	31 778 834
Ordinære avskrivninger	1 868 008	672 195	2 540 203
Akkumulerte av- og nedskr 31.12	17 000 891	17 318 146	34 319 037
Balansført verdi 31.12	55 095 782	1 406 564	56 502 346
Årets avskrivning	1 868 008	672 195	2 540 203
Økonomisk levetid	0-50 år Lineær	3-10 år Lineær	IA IA



Note 4 - Godtgjørelse til revisor

Konsern	2024
Lovpålagt revisjon ekskl mva	341 132
Andre tjenester ekskl mva	246 237
Sum	587 369

Note 5 - Langsiktig gjeld og rentekostnad

	2024
Gjeld som forfaller mer enn 5 år årsslutt regnskapsår	
Langsiktig gjeld:	-
Sum	-
Pantesikret gjeld	
Langsiktig gjeld:	
Gjeld til kredittinstitusjoner	16 250 000
Kortsiktig gjeld:	
Gjeld til kredittinstitusjoner	5 184 414
Leverandørgjeld	6 271 545
Sum	27 705 959
Bokført verdi av pantsatte eiendeler	
Tomter, bygninger o.a fast eiendom	45 706 722
Varelager	21 959 667
Sum	67 666 389

Note 6 - Skatt

	2024
Spesifikasjon av skattegrunnlag	
Resultat før skattekostnader	-2 939 170
Permanente forskjeller	-6 523
Endring i midlertidige forskjeller	1 210 968
Inntekt	-1 734 725
Anvendt skattemessig fremførbart underskudd	-
Inntekt	-1 734 725

	2024
Spesifikasjon av skattekostnad	
Endring i utsatt skattefordel	648 053
Skattekostnad på ordinært resultat	648 053

Oversikt over midlertidige forskjeller

	2024
	Midlertidige forskjeller
Driftsmidler mv.	-1 073 454
Fordringer	-72 978
Varelager	-139 999
Gevinst- og tapskonto	-184 881
Avsetning for forpliktelser	-1 065 000
Fremførbart skattemessig underskudd	-7 791 342
Inntektsført avsatt utbytte	-
Sum	-10 327 654
Herav utsatt skatt/-skattefordel	-2 272 084
Ikke bokført utsatt skattefordel	-
Utsatt skattefordel i balansen	-2 272 083



Note 7 - Datterselskap og konsoliderte enheter

Foretaksnavn	Forretningskontor	Eierandel	Stemmeandel	Årets resultat	Egenkapital
Okkenhaug Bil AS	Trondheim	100 %	100 %	-2 843 086	17 955 183
Okkenhaug Eiendom AS	Trondheim	100 %	100 %	149 395	29 892 651
Okkenhaug Krogstad Orkanger AS	Trondheim	50 %	50 %	-	30 000

Datterselskapet Okkenhaug Krogstad Orkanger AS er ikke konsolidert ettersom utelatelse ikke har betydning for å bedømme konsernets stilling og resultat.

Note 8 - Investeringer i tilknyttede selskaper

Foretaksnavn	Forretningskontor	Eierandel	Stemmeandel	Årets resultat	Resultatandel	Egenkapital	Bokført verdi
Okkenhaug Krogstad AS	Trondheim	50 %	50 %	-	-	5 000 000	2 500 000
Øvrige							68 000

Note 9 - Aksjer og andeler

Konsern

Aksjer og andeler i selskaper hvor eierandelen er under 25%

Selskap	Eierandel	Ansk.kost	Balansført verdi
Way AS	6 %	2 860 838	166 069
Autogruppen Norge AS	< 1%	25 000	25 000
Bil & Trafikk AS	4,76 %	25 000	2 500
Bilskadesenter Trøndelag AS	16,50 %	742 841	742 841
Opplæringskontoret for Bilfag AS	5,83 %	7 000	7 000
Balansført verdi 31.12.			943 410

Note 10 - Varer

Konsern

	2024
Delelager	2 027 550
Nybil	4 855 721
Bruktbil	4 459 683
Demobil og øvrig varelager	10 756 713
Avsetning ukurans	- 140 000
Sum	21 959 667

Note 11 - Bundne bankinnskudd

Morselskap & konsern	2024
Bundne skattetrekkmidler	565 908



Note 12 - Aksjekapital og aksjonærinformasjon

Aksjekapitalen består av 3 000 aksjer à kr 40. Ifølge vedtektene gir alle aksjene lik rett.

Eierstruktur pr 31.12.2023	Antall aksjer	Eier-/stemmeandel
Ina Holding AS	1560	52 %
Kjell Ola Holding AS	720	24 %
Evrok Holding AS	720	24 %
Sum	3000	100 %

Note 13 - Egenkapital

	Aksjekapital	Overkurs	Annen egenkapital	Sum
Egenkapital pr stiftelse 02.03.2023	30 000	0	7 740 246	7 770 246
Kapitalforhøyelse	90 000	50 420 697	0	50 510 697
Årets resultat	0	0	(2 291 117)	(2 291 117)
Egenkapital pr 31.12	120 000	50 420 697	5 449 129	55 989 826

Konsernets gjeld til Okkenhaug Holding A1 er i 2024 konvertert til egenkapital. Okkenhaug Holding A1 er videre slettet ved fisjonsfusjon med Ina Holding AS, Kjell Ola Holding AS og Evrok Holding AS.

Note 14 - Garantier

Konsern

	2024
Service- og garantiansvar	700 000
Sum	700 000

Note 15 - Hendelser etter balansedagen

Det er signert avtale om salg av bil- og verkstedvirksomheten i Okkenhaug Bil AS til Okkenhaug Krogstad AS med virkning fra april 2025.



Selskapsregnskap 2024 Okkenhaug Holding AS

Organisasjonsnr: 931 740 652



Resultatregnskap Okkenhaug Holding AS

Driftsinntekter og driftskostnader	Note	2024	2023
Annen driftskostnad	1	389 830	177 704
Sum driftskostnader		389 830	177 704
Driftsresultat		-389 830	-177 704
Finansinntekter og finanskostnader			
Renteinntekt fra foretak i samme konsern	2	989 622	839 477
Annen renteinntekt		85 630	15 855
Annen finansinntekt		10 733 611	2 000
Rentekostnad til foretak i samme konsern	2	118 212	16 593
Annen rentekostnad	3	51 088	73 168
Resultat av finansposter		11 639 563	767 571
Resultat før skattekostnad		11 249 733	589 867
Skattekostnad på resultat	4	113 547	132 188
Årsresultat		11 136 186	457 679
Overføringer			
Avsatt til annen egenkapital	5	11 136 186	185 073
Overført gjeld til morselskap	5	0	272 606
Sum overføringer		11 136 186	457 679



Balanse

Okkenhaug Holding AS


Eiendeler	Note	2024	2023
Anleggsmidler			
<i>Varige driftsmidler</i>			
Tomter, bygninger o.a. fast eiendom	6	453 938	453 938
Sum varige driftsmidler		453 938	453 938
<i>Finansielle anleggsmidler</i>			
Investeringer i datterselskap	7	62 413 472	32 204 281
Lån til foretak i samme konsern	2	0	19 748 185
Investeringer i tilknyttet selskap	7	2 500 000	0
Investeringer i aksjer og andeler		166 069	166 069
Sum finansielle anleggsmidler		65 079 541	52 118 535
Sum anleggsmidler		65 533 479	52 572 473
Omløpsmidler			
<i>Fordringer</i>			
Andre kortsiktige fordringer		28 300	4 484
Konsernfordringer	2	402 575	468 665
Sum fordringer		430 876	473 149
<i>Investeringer</i>			
Markedsbaserte aksjer		10 500	10 500
Sum investeringer		10 500	10 500
<i>Bankinnskudd, kontanter o.l</i>			
Bankinnskudd, kontanter o.l.		118 430	37 823
Sum bankinnskudd, kontanter o.l		118 430	37 823
Sum omløpsmidler		559 805	521 472
Sum eiendeler		66 093 284	53 093 945



Balanse
Okkenhaug Holding AS

Egenkapital og gjeld	Note	2024	2023
Egenkapital			
<i>Innskutt egenkapital</i>			
Aksjekapital	5, 8	120 000	30 000
Overkurs	5	50 420 697	0
Sum innskutt egenkapital		50 540 697	30 000
<i>Opptjent egenkapital</i>			
Annen egenkapital	5	11 321 259	185 073
Sum opptjent egenkapital		11 321 259	185 072
Sum egenkapital		61 861 956	215 072
Gjeld			
<i>Annen langsiktig gjeld</i>			
Ansvarlig lånekapital	3	878 391	1 645 353
Sum annen langsiktig gjeld		878 391	1 645 353
<i>Kortsiktig gjeld</i>			
Leverandørgjeld		56 358	4 223
Kortsiktig konserngjeld	2	3 296 579	51 229 296
Sum kortsiktig gjeld		3 352 937	51 233 519
Sum gjeld		4 231 328	52 878 873
Sum egenkapital og gjeld		66 093 284	53 093 945

Trondheim, 03.04.2025
Styret i Okkenhaug Holding AS


Anders Faltem Størvik
styreleder


Ina Holding AS
styremedlem



Kontantstrømoppstilling

Okkenhaug Holding AS

	2024	2023
Kontantstrømmer fra operasjonelle aktiviteter		
Resultat før skattekostnad	11 249 733	457 679
Inntektsført utbytte fra datter	- 10 733 611	-
Endring i leverandørgjeld	- 52 135	4 223
Endring i andre tidsavgrensingsposter	420 190	- 497 944
Netto kontantstrøm fra operasjonelle aktiviteter	884 177	- 36 042
Kontantstrøm fra investeringsaktiviteter		
Utbetalinger ved kjøp av aksjer	- 2 500 000	-
Netto kontantstrøm fra investeringsaktiviteter	- 2 500 000	-
Kontantstrømmer fra finansieringsaktiviteter		
Innbetalinger gjeld konsernselskaper	2 462 231	-
Utbetalinger ved nedbetaling av gjeld til aksjonærer	- 766 963	-
Innbetalinger av egenkapital	-	30 000
Netto kontantstrømmer fra finansieringsaktiviteter	1 695 268	30 000
Netto kontantstrøm for perioden	79 445	- 6 042
Beholdning av kontanter og kontantekvivalenter ved periodens begynnelse	37 823	-
Beholdning av kontanter og kontantekvivalenter ved periodens slutt	117 268	- 6 042



Noter til regnskapet 2024

Regnskapsprinsipper

Årsregnskapet er satt opp i samsvar med regnskapsloven og god regnskapsskikk. Forutsetningen om fortsatt drift er lagt til grunn ved utarbeidelsen av årsregnskapet.

Tjenester inntektsføres etter hvert som de leveres.

Skatt

Skattekostnaden i resultatregnskapet omfatter både periodens betalbare skatt og endring i utsatt skatt. Utsatt skatt er beregnet med 22 % på grunnlag av de midlertidige forskjeller som eksisterer mellom regnskapsmessige og skattemessige verdier, samt ligningsmessig underskudd til fremføring ved utgangen av regnskapsåret. Skatteøkende og skattereduserende midlertidige forskjeller som reverserer eller kan reverseres i samme periode er utlignet og nettoført.

Klassifisering og vurdering av anleggsmidler

Anleggsmidler omfatter eiendeler bestemt til varig eie og bruk. Anleggsmidler er vurdert til anskaffelseskost. Varige driftsmidler balanseføres og avskrives over driftsmidlets økonomiske levetid. Tomt avskrives ikke. Varige driftsmidler nedskrives til gjenvinnbart beløp ved verdifall som forventes ikke å være forbigående. Gjenvinnbart beløp er det høyeste av netto salgsverdi og verdi i bruk. Verdi i bruk er nåverdi av fremtidige kontantstrømmer knyttet til eiendelen. Nedskrivningen reverseres når grunnlaget for nedskrivningen ikke lenger er til stede.

Klassifisering og vurdering av omløpsmidler

Omløpsmidler og kortsiktig gjeld omfatter normalt poster som forfaller til betaling innen ett år etter balansedagen, samt poster som knytter seg til varekretsløpet. Omløpsmidler vurderes til laveste verdi av anskaffelseskost og virkelig verdi.

Aksjer

Datterselskap og tilknyttede selskap vurderes etter kostmetoden i selskapsregnskapet. Investeringen er vurdert til anskaffelseskost for aksjene med mindre nedskrivning har vært nødvendig. Det er foretatt nedskrivning til virkelig verdi når verdifall skyldes årsaker som ikke kan forventes å være forbigående og det må anses nødvendig etter god regnskapsskikk. Nedskrivninger er reversert når grunnlaget for nedskrivning ikke lenger er til stede.

Utbytte, konsernbidrag og andre utdelinger fra datterselskap er inntektsført samme år som det er avsatt i givers regnskap. Overstiger utbytte / konsernbidraget andelen av opptjent resultat etter anskaffelsestidspunktet, representerer den overskytende del tilbakebetaling av investert kapital, og utdelingene er fratrukket investeringens verdi i balansen til morselskapet.

Fordringer

Kundefordringer og andre fordringer oppføres til pålydende etter fradrag for avsetning til forventet tap. Avsetning til tap gjøres på grunnlag av en individuell vurdering av de enkelte fordringene.



Noter til regnskapet 2024

Note 1 Lønnskostnader, ingen ansatte

Det har ikke vært ansatte sysselsatt i løpet av regnskapsåret.

Det er ikke gitt lån eller sikkerhetsstillelser til fordel for medlemmer av styret eller til annet administrasjon-, ledelses- eller kontrollorgan.

Note 2 Mellomværende med selskap i samme konsern m.v.

Fordringer

	2024	2023
Langsiktig fordring Okkenhaug Eiendom AS	0	19 748 185
Konsernbidrag til Okkenhaug Bil AS	402 575	468 665
Sum	402 575	20 216 850

Gjeld

	2024	2023
Gjeld Okkenhaug Bil AS	-2 780 457	-117 746
Fusjonsgjeld til Okkenhaug Holding A1 AS	0	-50 510 697
Konsernbidrag fra Okkenhaug Bil AS	-516 122	-600 853
Sum	-3 296 579	-51 229 296

Note 3 Ansvarlig lån

Lånet er ytet av eiere og er prioritert etter all annen gjeld. Ansvarlig lånekapital nedbetales i henhold til likviditet. Renten utgjør for regnskapsåret kr 51 088. Lånet utgjør kr. 878 391.

Note 4 Skatt

Årets skattekostnad	2024	2023
Resultatført skatt på ordinært resultat:		
Betalbar skatt	113 547	132 188
Endring i utsatt skattefordel	0	0
Skattekostnad ordinært resultat	113 547	132 188

Skattepliktig inntekt:

Resultat før skatt	11 249 733	589 867
Permanente forskjeller	-10 733 611	-2 725
Endring i midlertidige forskjeller	0	13 711
Avgitt konsernbidrag	-516 122	-600 853
Skattepliktig inntekt	0	0

Betalbar skatt i balansen:

Betalbar skatt på årets resultat	113 547	132 188
Betalbar skatt på avgitt konsernbidrag	-113 547	-132 188
Sum betalbar skatt i balansen	0	0



Noter til regnskapet 2024

Note 5 Egenkapital

	Aksjekapital	Overkurs	Annen egenkapital	Sum egenkapital
Pr. 01.01.2024	30 000	0	185 073	215 073
Kapitalforhøyelse	90 000	50 420 697	0	50 510 697
Årets resultat			11 136 186	11 136 186
Pr 31.12.2024	120 000	50 420 697	11 321 259	61 861 956

Selskapets gjeld til Okkenhaug Holding A1 er i 2024 konvertert til egenkapital. Okkenhaug Holding A1 er videre slettet ved fisjonsfusjon med Ina Holding AS, Kjell Ola Holding AS og Evrok Holding AS

I forbindelse med kapitalforhøyelsen mottok Okkenhaug Holding AS et tilleggsutbytte fra Okkenhaug Eiendom AS i form av fordring mot Okkenhaug Bil AS pålydende kr 10 733 611,02. Denne ble omgjort ved kapitalforhøyelsen.



Noter til regnskapet 2024

Note 6 Varige driftsmidler

	Tomter, bygninger o.a. fast eiendom	Totalt
Anskaffelseskost 01.01.24	453 938	453 938
Tilgang	0	0
Avgang	0	0
Anskaffelseskost 31.12	453 938	453 938
Akk. av-/nedskrivninger 31.12	0	0
Balanseført verdi 31.12	453 938	453 938

Note 7 Investering i datterselskap, tilknyttet selskap og felleskontrollert virksomhet bokført etter ko

Selskap	Forretnings- kontor	Eierandel	Stemmeandel	Årets resultat	Egenkapital
Okkenhaug Bil AS	Trondheim	100 %	100 %	-2 843 086	17 955 183
Okkenhaug Eiendom AS	Trondheim	100 %	100 %	149 395	29 892 651
Okkenhaug Krogstad AS	Trondheim	50 %	50 %	0	5 000 000

Okkenhaug Eiendom AS ga i 2024 en fordring på Okkenhaug Bil AS i tilleggsutbytte tilsvarende 10 733 611kr. Fordring kr 9 492 463 på Okkenhaug Bil AS ble videre konvertert til aksjer og økte investeringen tilsvarende for aksjene i Okkenhaug Bil AS.

Okkenhaug Holding AS sin fordring kr 20 716 727 på Okkenhaug Eiendom AS er konvertert til aksjer og økte investeringen i Okkenhaug Eiendom AS med tilsvarende beløp.

Note 8 Aksjekapital, aksjonærer m.v.

Aksjekapitalen i Okkenhaug Holding AS pr. 31.12 består av:

	Antall	Pålydende	Balanseført
Ordinære aksjer per 01.01	3 000	10	30 000
Kapitalforhøyelse	0	30	90 000
Sum Ordinære aksjer per 31.12	3 000	40	120 000

Alle aksjene gir samme rettigheter i selskapet.

Eiere; Ina Holding AS [52%], Kjell Ola Holding AS [24%], Evrok Holding AS [24%]



BDO AS
Stokmøveien 2
Postboks 6
7501 Stjørdal

Uavhengig revisors beretning

Til generalforsamlingen i Okkenhaug Holding AS

Konklusjon

Vi har revidert årsregnskapet for Okkenhaug Holding AS.

Årsregnskapet består av:

- Selskapsregnskapet, som består av balanse per 31. desember 2024, resultatregnskap og kontantstrømoppstilling for regnskapsåret avsluttet per denne datoen og noter, herunder et sammendrag av viktige regnskapsprinsipper, og
- Konsernregnskapet, som består av balanse per 31. desember 2024, resultatregnskap og kontantstrømoppstilling for regnskapsåret avsluttet per denne datoen og noter, herunder et sammendrag av viktige regnskapsprinsipper.

Etter vår mening:

- Oppfyller årsregnskapet gjeldende lovkrav
- Gir selskapsregnskapet et rettvise bilde av selskapets finansielle stilling per 31. desember 2024 og av dets resultater og kontantstrømmer for regnskapsåret som ble avsluttet per denne datoen i samsvar med regnskapslovens regler og god regnskapsskikk i Norge, og
- Gir konsernregnskapet et rettvise bilde av konsernets finansielle stilling per 31. desember 2024 og av dets resultater og kontantstrømmer for regnskapsåret som ble avsluttet per denne datoen i samsvar med regnskapslovens regler og god regnskapsskikk i Norge.

Grunnlag for konklusjonen

Vi har gjennomført revisjonen i samsvar med International Standards on Auditing (ISA-ene). Våre oppgaver og plikter i henhold til disse standardene er beskrevet nedenfor under Revisors oppgaver og plikter ved revisjonen av årsregnskapet. Vi er uavhengige av selskapet og konsernet i samsvar med kravene i relevante lover og forskrifter i Norge og International Code of Ethics for Professional Accountants (inkludert internasjonale uavhengighetsstandarder) utstedt av International Ethics Standards Board for Accountants (IESBA-reglene), og vi har overholdt våre øvrige etiske forpliktelser i samsvar med disse kravene. Innhentet revisjonsbevis er etter vår vurdering tilstrekkelig og hensiktsmessig som grunnlag for vår konklusjon.

Annen informasjon

Styret (ledelsen) er ansvarlig for annen informasjon. Annen informasjon består av årsberetningen. Vår konklusjon om årsregnskapet ovenfor dekker ikke annen informasjon.

I forbindelse med revisjonen av årsregnskapet er det vår oppgave å lese annen informasjon. Formålet er å vurdere hvorvidt det foreligger vesentlig inkonsistens mellom annen informasjon og årsregnskapet og den kunnskap vi har opparbeidet oss under revisjonen av årsregnskapet, eller hvorvidt informasjon i annen informasjon ellers fremstår som vesentlig feil. Vi har plikt til å



rapportere dersom annen informasjon fremstår som vesentlig feil. Vi har ingenting å rapportere i så henseende.

Konklusjon om årsberetningen

Basert på kunnskapen vi har opparbeidet oss i revisjonen, mener vi at årsberetningen

- er konsistent med årsregnskapet og
- inneholder de opplysninger som skal gis i henhold til gjeldende lovkrav.

Styrets ansvar for årsregnskapet

Styret (ledelsen) er ansvarlig for å utarbeide årsregnskapet og for at det gir et rettviseende bilde i samsvar med regnskapslovens regler og god regnskapsskikk i Norge. Ledelsen er også ansvarlig for slik intern kontroll som den finner nødvendig for å kunne utarbeide et årsregnskap som ikke inneholder vesentlig feilinformasjon, verken som følge av misligheter eller utilsiktede feil.

Ved utarbeidelsen av årsregnskapet må ledelsen ta standpunkt til selskapets og konsernets evne til fortsatt drift og opplyse om forhold av betydning for fortsatt drift. Forutsetningen om fortsatt drift skal legges til grunn for årsregnskapet så lenge det ikke er sannsynlig at virksomheten vil bli avvirket.

Revisors oppgaver og plikter ved revisjonen av årsregnskapet

Vårt mål er å oppnå betryggende sikkerhet for at årsregnskapet som helhet ikke inneholder vesentlig feilinformasjon, verken som følge av misligheter eller utilsiktede feil, og å avgi en revisjonsberetning som inneholder vår konklusjon. Betryggende sikkerhet er en høy grad av sikkerhet, men ingen garanti for at en revisjon utført i samsvar med ISA-ene, alltid vil avdekke vesentlig feilinformasjon. Feilinformasjon kan oppstå som følge av misligheter eller utilsiktede feil. Feilinformasjon er å anse som vesentlig dersom den enkeltvis eller samlet med rimelighet kan forventes å påvirke de økonomiske beslutningene som brukerne foretar på grunnlag av årsregnskapet.

For videre beskrivelse av revisors oppgaver og plikter vises det til:
<https://revisorforeningen.no/revisjonsberetninger>

BDO AS

Lars Terje Klæth
statsautorisert revisor
(elektronisk signert)



PENNEO

Signaturene i dette dokumentet er juridisk bindende. Dokument signert med "Penneo™ - sikker digital signatur". De signerende parter sin identitet er registrert, og er listet nedenfor.

"Med min signatur bekrefter jeg alle datoer og innholdet i dette dokument."

Klæth, Lars Terje

Partner

På vegne av: BDO

Serienummer: no_bankid:9578-5997-4-208468

IP: 188.95.xxx.xxx

2025-04-07 12:34:24 UTC



Penneo Dokumentnøkkel: I9Z7Z-5KDG7-KIRET-AK7U4-1312K-613VJ

Dette dokumentet er signert digitalt via **Penneo.com**. De signerte dataene er validert ved hjelp av den matematiske hashverdien av det originale dokumentet. All kryptografisk bevisføring er innebygd i denne PDF-en for fremtidig validering.

Dette dokumentet er forseglest med et kvalifisert elektronisk segl ved bruk av et sertifikat og et tidsstempel fra en kvalifisert tilstjenesteleverandør.

Slik kan du bekrefte at dokumentet er originalt

Når du åpner dokumentet i Adobe Reader, kan du se at det er sertifisert av **Penneo A/S**. Dette beviser at innholdet i dokumentet ikke har blitt endret siden tidspunktet for signeringen. Bevis for de individuelle signatørens digitale signaturer er vedlagt dokumentet.

Du kan bekrefte de kryptografiske bevisene ved hjelp av Penneos validator, <https://penneo.com/validator>, eller andre valideringsverktøy for digitale signaturer.