



## ÅRSREGNSKAPET FOR REGNSKAPSÅRET 2023 - GENERELL INFORMASJON

### Enheten

Organisasjonsnummer: 925 579 092  
Organisasjonsform: Aksjeselskap  
Foretaksnavn: KARAGRA AS  
Forretningsadresse: Kristinelundveien 14  
0268 OSLO

### Regnskapsår

Årsregnskapets periode: 01.01.2023 - 31.12.2023

### Konsern

Morselskap i konsern: Nei

### Regnskapsregler

Regler for små foretak benyttet: Ja  
Benyttet ved utarbeidelsen av årsregnskapet til selskapet: Regnskapslovens alminnelige regler

### Årsregnskapet fastsatt av kompetent organ

Bekreftet av representant for selskapet: Karl Rasmus Leine Granlie  
Dato for fastsettelse av årsregnskapet: 30.05.2024

### Grunnlag for avgivelse

År 2023: Årsregnskapet er elektronisk innlevert  
År 2022: Tall er hentet fra elektronisk innlevert årsregnskap fra 2023

*Det er ikke krav til at årsregnskapet m.v. som sendes til Regnskapsregisteret er undertegnet. Kontrollen på at dette er utført ligger hos revisor/enhetens øverste organ. Sikkerheten ivaretas ved at innsender har rolle/rettighet for innsending av årsregnskapet via Altinn, og ved at det bekreftes at årsregnskapet er fastsatt av kompetent organ.*

Brønnøysundregistrene, 10.07.2025



## Resultatregnskap

| Beløp i: NOK                                  | Note | 2023          | 2022          |
|---|------|---------------|---------------|
| <b>RESULTATREGNSKAP</b>                       |      |               |               |
| <b>Kostnader</b>                              |      |               |               |
| Annen driftskostnad                           | 1    | 3 241         | 4 136         |
| <b>Sum kostnader</b>                          |      | <b>3 241</b>  | <b>4 136</b>  |
| <b>Driftsresultat</b>                         |      | <b>-3 241</b> | <b>-4 136</b> |
| <b>Annen finansinntekt</b>                    |      |               |               |
| <b>Netto finans</b>                           | 5    |               |               |
| <b>Ordinært resultat før skattekostnad</b>    | 2    | <b>-3 241</b> | <b>-4 136</b> |
| <b>Ordinært resultat etter skattekostnad</b>  |      | <b>-3 241</b> | <b>-4 136</b> |
| <b>Årsresultat</b>                            |      | <b>-3 241</b> | <b>-4 136</b> |
| <b>Årsresultat etter minoritetsinteresser</b> |      | <b>-3 241</b> | <b>-4 136</b> |
| <b>Totalresultat</b>                          |      | <b>-3 241</b> | <b>-4 136</b> |
| <b>Overføringer og disponeringer</b>          |      |               |               |
| Udekket tap                                   | 3    | -3 241        | -4 136        |
| <b>Sum overføringer og disponeringer</b>      | 4    | <b>-3 241</b> | <b>-4 136</b> |



### Balanse

| Beløp i: NOK                                   | Note | 2023           | 2022           |
|--|------|----------------|----------------|
| <b>BALANSE - EIENDELER</b>                     |      |                |                |
| <b>Anleggsmidler</b>                           |      |                |                |
| <b>Immaterielle eiendeler</b>                  |      |                |                |
| <b>Finansielle anleggsmidler</b>               |      |                |                |
| Investeringer i aksjer og andeler              | 5    | 21 000         | 21 000         |
| Andre langsiktige fordringer                   | 6    | 122 500        | 122 500        |
| <b>Sum finansielle anleggsmidler</b>           |      | <b>143 500</b> | <b>143 500</b> |
| <b>Sum anleggsmidler</b>                       |      | <b>143 500</b> | <b>143 500</b> |
| <b>Omløpsmidler</b>                            |      |                |                |
| <b>Varer</b>                                   |      |                |                |
| <b>Fordringer</b>                              |      |                |                |
| Andre kortsiktige fordringer                   | 6    |                |                |
| <b>Sum fordringer</b>                          | 6    |                |                |
| Andre finansielle instrumenter                 | 5    |                |                |
| <b>Bankinnskudd, kontanter og lignende</b>     |      |                |                |
| Bankinnskudd, kontanter o.l.                   |      | 18             | 2 259          |
| <b>Sum bankinnskudd, kontanter og lignende</b> |      | <b>18</b>      | <b>2 259</b>   |
| <b>Sum omløpsmidler</b>                        |      | <b>18</b>      | <b>2 259</b>   |
| <b>SUM EIENDELER</b>                           |      | <b>143 518</b> | <b>145 759</b> |
| <b>BALANSE - EGENKAPITAL OG GJELD</b>          |      |                |                |
| <b>Egenkapital</b>                             |      |                |                |
| <b>Innskutt egenkapital</b>                    |      |                |                |
| Aksjekapital                                   | 7    | 30 000         | 30 000         |
| Beholdning av egne aksjer                      | 7    |                |                |
| Annen innskutt egenkapital                     |      | -5 570         | -5 570         |
| <b>Sum innskutt egenkapital</b>                |      | <b>24 430</b>  | <b>24 430</b>  |



## Balanse

| Beløp i: NOK                      | Note | 2023           | 2022           |
|-----------------------------------|------|----------------|----------------|
| <b>Opptjent egenkapital</b>       |      |                |                |
| Annen egenkapital                 | 4    |                |                |
| Udekket tap                       |      | 11 562         | 8 321          |
| <b>Sum opptjent egenkapital</b>   | 2    | <b>-11 562</b> | <b>-8 321</b>  |
| <b>Sum egenkapital</b>            | 3, 4 | <b>12 868</b>  | <b>16 109</b>  |
| <b>Gjeld</b>                      |      |                |                |
| <b>Langsiktig gjeld</b>           |      |                |                |
| <b>Annen langsiktig gjeld</b>     |      |                |                |
| Gjeld til kredittinstitusjoner    | 6    |                |                |
| Langsiktig konserngjeld           | 6    |                |                |
| Øvrig langsiktig gjeld            |      | 125 000        | 125 000        |
| <b>Sum annen langsiktig gjeld</b> |      | <b>125 000</b> | <b>125 000</b> |
| <b>Sum langsiktig gjeld</b>       |      | <b>125 000</b> | <b>125 000</b> |
| <b>Kortsiktig gjeld</b>           |      |                |                |
| Annen kortsiktig gjeld            |      | 5 650          | 4 650          |
| <b>Sum kortsiktig gjeld</b>       |      | <b>5 650</b>   | <b>4 650</b>   |
| <b>Sum gjeld</b>                  |      | <b>130 650</b> | <b>129 650</b> |
| <b>SUM EGENKAPITAL OG GJELD</b>   |      | <b>143 518</b> | <b>145 759</b> |



## Brønnøysundregistrene

### ÅRSREGNSKAP FOR REGNSKAPSÅRET 2023 - GENERELL INFORMASJON

Journalnummer: 2024 616442

#### Enheten

Organisasjonsnummer: 925 579 092  
Organisasjonsform: Aksjeselskap  
Foretaksnavn: KARAGRA AS  
Forretningsadresse: Kristinelundveien 14  
0268 OSLO

#### Regnskapsår

Årsregnskapets periode: 01.01.2023 - 31.12.2023

#### Konsern

Morselskap i konsern: Nei

#### Regnskapsregler

Regler for små foretak benyttet: Ja  
Benyttet ved utarbeidelsen av  
årsregnskapet til selskapet: Regnskapslovens alminnelige regler

#### Årsregnskapet fastsatt av kompetent organ

Bekreftet av representant for selskapet: Karl Rasmus Leine Granlie  
Dato for fastsettelse av årsregnskapet: 30.05.2024

#### Revisjon

Selskapet har besluttet at årsregnskapet  
ikke skal revideres: Ja  
Årsregnskapet er utarbeidet av ekstern  
autorisert regnskapsfører: Ja  
Ekstern autorisert regnskapsfører har i  
løpet av regnskapsåret bistått ved den  
løpende regnskapsføringen eller utført  
andre tjenester for selskapet enn å  
utarbeide årsregnskapet: Ja

#### Grunnlag for avgivelse

År 2023: Årsregnskap er elektronisk innlevert.  
År 2022: Tall er hentet fra elektronisk innlevert årsregnskap fra 2023.

*Det er ikke krav til at årsregnskapet m.v. som sendes til Regnskapsregisteret er undertegnet. Kontrollen på at dette er utført ligger hos revisor/enhetens øverste organ. Sikkerheten ivaretas ved at innsender har rolle/rettighet for innsending av årsregnskapet via Altinn, og ved at det bekreftes at årsregnskapet er fastsatt av kompetent organ.*

Brønnøysundregistrene, 08.07.2024

---

Brønnøysundregistrene  
Postadresse: Postboks 900, 8910 Brønnøysund  
Telefon: 75 00 75 00  
E-post: firmapost@brreg.no Internett: www.brreg.no  
Organisasjonsnummer: 974 760 673



Organisasjonsnr: 925 579 092  
KARAGRA AS

## RESULTATREGNSKAP

| <b>Beløp i: NOK</b>                               | <b>Note</b> | <b>2023</b>   | <b>2022</b>   |
|---|-------------|---------------|---------------|
| <b>RESULTATREGNSKAP</b>                           |             |               |               |
| <b>Kostnader</b>                                  |             |               |               |
| Annen driftskostnad                               | 1           | 3 241         | 4 136         |
| <b>Sum kostnader</b>                              |             | <b>3 241</b>  | <b>4 136</b>  |
| <b>Driftsresultat</b>                             |             | <b>-3 241</b> | <b>-4 136</b> |
| Annen finansinntekt                               | 5           |               |               |
| <b>Netto finans</b>                               |             |               |               |
| <b>Ordinært resultat før<br/>skattekostnad</b>    | 2           | <b>-3 241</b> | <b>-4 136</b> |
| <b>Ordinært resultat etter<br/>skattekostnad</b>  |             | <b>-3 241</b> | <b>-4 136</b> |
| <b>Årsresultat</b>                                |             | <b>-3 241</b> | <b>-4 136</b> |
| <b>Årsresultat etter<br/>minoritetsinteresser</b> |             | <b>-3 241</b> | <b>-4 136</b> |
| <b>Totalresultat</b>                              |             | <b>-3 241</b> | <b>-4 136</b> |
| <b>Overføringer og<br/>disponeringer</b>          |             |               |               |
| Udekket tap                                       | 3           | -3 241        | -4 136        |
| <b>Sum overføringer og<br/>disponeringer</b>      | 4           | <b>-3 241</b> | <b>-4 136</b> |



Organisasjonsnr: 925 579 092  
KARAGRA AS

## BALANSE

| Beløp i: NOK | Note | 2023 | 2022 |
|--------------|------|------|------|
|--------------|------|------|------|

### BALANSE - EIENDELER

#### Anleggsmidler

##### Immaterielle eiendeler

#### Finansielle anleggsmidler

|                                      |   |                |                |
|--------------------------------------|---|----------------|----------------|
| Investeringer i aksjer og andeler    | 5 | 21 000         | 21 000         |
| Andre langsiktige fordringer         | 6 | 122 500        | 122 500        |
| <b>Sum finansielle anleggsmidler</b> |   | <b>143 500</b> | <b>143 500</b> |
| <b>Sum anleggsmidler</b>             |   | <b>143 500</b> | <b>143 500</b> |

#### Omløpsmidler

##### Varer

#### Fordringer

|  |          |                |                |
|--|----------|----------------|----------------|
| Andre kortsiktige fordringer                   | 6        |                |                |
| <b>Sum fordringer</b>                          | <b>6</b> |                |                |
| Andre finansielle instrumenter                 | 5        |                |                |
| <b>Bankinnskudd, kontanter og lignende</b>     |          |                |                |
| Bankinnskudd, kontanter o. l.                  |          | 18             | 2 259          |
| <b>Sum bankinnskudd, kontanter og lignende</b> |          | <b>18</b>      | <b>2 259</b>   |
| <b>Sum omløpsmidler</b>                        |          | <b>18</b>      | <b>2 259</b>   |
| <b>SUM EIENDELER</b>                           |          | <b>143 518</b> | <b>145 759</b> |

### BALANSE - EGENKAPITAL OG GJELD

#### Egenkapital

|                                 |   |               |               |
|---------------------------------|---|---------------|---------------|
| <b>Innskutt egenkapital</b>     |   |               |               |
| Aksjekapital                    | 7 | 30 000        | 30 000        |
| Beholdning av egne aksjer       | 7 |               |               |
| Annen innskutt egenkapital      |   | -5 570        | -5 570        |
| <b>Sum innskutt egenkapital</b> |   | <b>24 430</b> | <b>24 430</b> |
| <b>Opptjent egenkapital</b>     |   |               |               |
| Annen egenkapital               | 4 |               |               |
| Udekket tap                     |   | 11 562        | 8 321         |



|                                   |      |                |                |
|-----------------------------------|------|----------------|----------------|
| Sum opptjent egenkapital          | 2    | -11 562        | -8 321         |
| Sum egenkapital                   | 3, 4 | 12 868         | 16 109         |
| <b>Gjeld</b>                      |      |                |                |
| <b>Langsiktig gjeld</b>           |      |                |                |
| <b>Annen langsiktig gjeld</b>     |      |                |                |
| Gjeld til                         |      |                |                |
| kredittinstitusjoner              | 6    |                |                |
| Langsiktig konserngjeld           | 6    |                |                |
| Øvrig langsiktig gjeld            |      | 125 000        | 125 000        |
| <b>Sum annen langsiktig gjeld</b> |      | <b>125 000</b> | <b>125 000</b> |
| <b>Sum langsiktig gjeld</b>       |      | <b>125 000</b> | <b>125 000</b> |
| <b>Kortsiktig gjeld</b>           |      |                |                |
| Annen kortsiktig gjeld            |      | 5 650          | 4 650          |
| <b>Sum kortsiktig gjeld</b>       |      | <b>5 650</b>   | <b>4 650</b>   |
| <b>Sum gjeld</b>                  |      | <b>130 650</b> | <b>129 650</b> |
| <b>SUM EGENKAPITAL OG GJELD</b>   |      | <b>143 518</b> | <b>145 759</b> |



Organisasjonsnr: 925 579 092  
KARAGRA AS

NOTEOPPLYSNINGER - SELSKAP - alle poster oppgitt i hele tall

**Note**

1

Antall årsverk i regnskapsåret  
0.00

Sum Beløp

Balanseført verdi 31.12. Varige driftsmidler Immaterielle eiend.

**Konsernregnskap**

Morselskapet sitt navn

Forretningskontor for morselskapet

**Begrunnelse for at datterselskap er utelatt fra konsolideringen**

Samlet beløp - tilknyttet selskap Årets Fjorårets

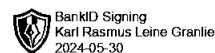
Samlet beløp - foretak i samme konsern Årets Fjorårets

Samlet beløp - foretak i samme konsern Årets Fjorårets

Samlet beløp - felles kontrollert virksomhet Årets Fjorårets

Pantstillelse Beløp

Beholdning av egne aksjer Antall Pålydende Andel av aksjek.



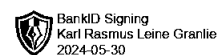
# Årsregnskap 2023

Karagra AS

Org.nr.: 925 579 092

Utarbeidet av:

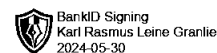
**FJELL FUTURUM AS**  
– utt. regnskapsoppsett



## Resultatregnskap

### Karagra AS

| Driftsinntekter og driftskostnader        | Note     | 2023          | 2022          |
|---|----------|---------------|---------------|
| Annen driftskostnad                       | 1        | 3 241         | 4 136         |
| <b>Sum driftskostnader</b>                |          | <b>3 241</b>  | <b>4 136</b>  |
| <b>Driftsresultat</b>                     |          | <b>-3 241</b> | <b>-4 136</b> |
| <b>Finansinntekter og finanskostnader</b> |          |               |               |
| Resultat før skattekostnad                | 2        | -3 241        | -4 136        |
| <b>Resultat</b>                           |          | <b>-3 241</b> | <b>-4 136</b> |
| Årsresultat                               |          | -3 241        | -4 136        |
| <b>Overføringer</b>                       |          |               |               |
| Overført til udekket tap                  | 3        | 3 241         | 4 136         |
| <b>Sum overføringer</b>                   | <b>4</b> | <b>-3 241</b> | <b>-4 136</b> |



## Balanse Karagra AS

| Eiendeler                            | Note | 2023           | 2022           |
|--------------------------------------|------|----------------|----------------|
| <b>Anleggsmidler</b>                 |      |                |                |
| Investeringer i aksjer og andeler    | 5    | 21 000         | 21 000         |
| Andre langsiktige fordringer         | 6    | 122 500        | 122 500        |
| <b>Sum finansielle anleggsmidler</b> |      | <b>143 500</b> | <b>143 500</b> |
| <b>Sum anleggsmidler</b>             |      | <b>143 500</b> | <b>143 500</b> |
| <b>Omløpsmidler</b>                  |      |                |                |
| <b>Investeringer</b>                 |      |                |                |
| Bankinnskudd, kontanter o.l.         |      | 18             | 2 259          |
| <b>Sum omløpsmidler</b>              |      | <b>18</b>      | <b>2 259</b>   |
| Sum eiendeler                        |      | 143 518        | 145 759        |



## Balanse Karagra AS

| Egenkapital og gjeld              | Note | 2023           | 2022           |
|-----------------------------------|------|----------------|----------------|
| <b>Egenkapital</b>                |      |                |                |
| <b>Innskutt egenkapital</b>       |      |                |                |
| Aksjekapital                      | 7    | 30 000         | 30 000         |
| Annen innskutt egenkapital        |      | -5 570         | -5 570         |
| <b>Sum innskutt egenkapital</b>   |      | <b>24 430</b>  | <b>24 430</b>  |
| <b>Opptjent egenkapital</b>       |      |                |                |
| Udekket tap                       |      | -11 562        | -8 321         |
| <b>Sum opptjent egenkapital</b>   | 2    | <b>-11 562</b> | <b>-8 321</b>  |
| <b>Sum egenkapital</b>            | 3, 4 | <b>12 868</b>  | <b>16 109</b>  |
| <b>Gjeld</b>                      |      |                |                |
| Øvrig langsiktig gjeld            |      | 125 000        | 125 000        |
| <b>Sum annen langsiktig gjeld</b> |      | <b>125 000</b> | <b>125 000</b> |
| Annen kortsiktig gjeld            |      | 5 650          | 4 650          |
| <b>Sum kortsiktig gjeld</b>       |      | <b>5 650</b>   | <b>4 650</b>   |
| <b>Sum gjeld</b>                  |      | <b>130 650</b> | <b>129 650</b> |
| Sum egenkapital og gjeld          |      | 143 518        | 145 759        |

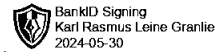
30.05.2024  
Styret i Karagra AS

Karl Rasmus Leine Granlie  
styreleder



Karagra AS

Noter 2023



## Regnskapsprinsipper

Årsregnskapet er satt opp i samsvar med regnskapsloven og NRS 8 - God regnskapsskikk for små foretak.

### Skatt

Skattekostnaden i resultatregnskapet omfatter både periodens betalbare skatt og endring i utsatt skatt. Utsatt skatt er beregnet med 22 % på grunnlag av de midlertidige forskjeller som eksisterer mellom regnskapsmessige og skattemessige verdier, samt ligningsmessig underskudd til fremføring ved utgangen av regnskapsåret. Skatteøkende og skattereduserende midlertidige forskjeller som reverserer eller kan reverseres i samme periode er utlignet og nettoført.

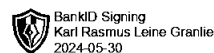
### Klassifisering og vurdering av omløpsmidler

Omløpsmidler og kortsiktig gjeld omfatter normalt poster som forfaller til betaling innen ett år etter balansedagen, samt poster som knytter seg til varekretsløpet. Omløpsmidler vurderes til laveste verdi av anskaffelseskost og virkelig verdi.



Karagra AS

Noter 2023



### Note 1 Lønnskostnader

Karagra AS har ikke hatt lønns- eller personalkostnader i 2023 og det foreligger heller ingen slike forpliktelser. Selskapet har dermed heller ikke krav om obligatorisk tjenstepensjonsforsikring.

### Note 2 Skatt

| Årets skattekostnad                      | 2023          | 2022          |
|--|---------------|---------------|
| Resultatført skatt på ordinært resultat: |               |               |
| Betalbar skatt                           | 0             | 0             |
| Endring i utsatt skattefordel            | 0             | 0             |
| <b>Skattekostnad ordinært resultat</b>   | <b>0</b>      | <b>0</b>      |
| Skattepliktig inntekt:                   |               |               |
| Resultat før skatt                       | -3 241        | -4 136        |
| Permanente forskjeller                   | 0             | 0             |
| <b>Skattepliktig inntekt</b>             | <b>-3 241</b> | <b>-4 136</b> |
| Betalbar skatt i balansen:               |               |               |
| Betalbar skatt på årets resultat         | 0             | 0             |
| <b>Sum betalbar skatt i balansen</b>     | <b>0</b>      | <b>0</b>      |

Skatteeffekten av midlertidige forskjeller og underskudd til fremføring som har gitt opphav til utsatt skatt og utsatte skattefordeler, spesifisert på typer av midlertidige forskjeller

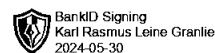
|   | 2023          | 2022          | Endring    |
|---|---------------|---------------|------------|
| Akkumulert fremførbart underskudd         | -17 132       | -13 891       | 3 241      |
| Inngår ikke i beregningen av utsatt skatt | 17 132        | 13 891        | -3 241     |
| <b>Utsatt skattefordel (22 %)</b>         | <b>-3 769</b> | <b>-3 056</b> | <b>713</b> |

I henhold til God regnskapsskikk for små foretak balanseføres ikke utsatt skattefordel.



Karagra AS

Noter 2023



### Note 3 Egenkapital

|                      | Aksjekapital  | Annen Innskutt egenkapital | Udekket tap    | Sum egenkapital |
|----------------------|---------------|----------------------------|----------------|-----------------|
| Pr 01.01.2023        | 30 000        | -5 570                     | -8 321         | 16 109          |
| Årets resultat       |               |                            | -3 241         | -3 241          |
| <b>Pr 31.12.2023</b> | <b>30 000</b> | <b>-5 570</b>              | <b>-11 562</b> | <b>12 868</b>   |

### Note 4 Fortsatt drift

Resultatet for 2023 viser et underskudd på kr. 3 241 etter skatt, mot kr. 4 136 i 2022. Egenkapitalen er tapt, men styret vurderer at forutsetningene for fortsatt drift er til stede og legger det til grunn for sin virksomhet.

### Note 5 Verdipapirer

|                   | Anskaffelses kost | Balanseført verdi | Formuesverdi |
|-------------------|-------------------|-------------------|--------------|
| Followme Norge AS | 10 500            | 10 500            | 793          |
| Ticket Partner AS | 10 500            | 10 500            | 8 508        |
| <b>Sum</b>        | <b>21 000</b>     | <b>21 000</b>     | <b>9 301</b> |

### Note 6 Fordringer og gjeld

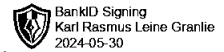
|                               | 2023     |
|-------------------------------|----------|
| Fordring på FollowMe Norge AS | 122 500  |
| Langsiktig gjeld              | -125 000 |

Gjeld som er sikret ved pant utgjør kr. 0. Balanseført verdi av de pansatte eiendelene utgjør kr. 0.



Karagra AS

Noter 2023



## Note 7 Aksjonærer

Aksjekapitalen i Karagra AS pr. 31.12 består av:

|                 | Antall     | Pålydende | Bokført       |
|-----------------|------------|-----------|---------------|
| Ordinære aksjer | 100        | 300,0     | 30 000        |
| <b>Sum</b>      | <b>100</b> |           | <b>30 000</b> |

## Eierstruktur

De største aksjonærene i % pr. 31.12 var:

|                           | Ordinære | Eierandel | Stemmeandel |
|---------------------------|----------|-----------|-------------|
| Karl Rasmus Leine Granlie | 100      | 100,0     | 100,0       |

Aksjer eiet av medlemmer i styret og daglig leder:

| Navn                        | Verv       | Ordinære   |
|-----------------------------|------------|------------|
| Karl Rasmus Leine Granlie   | styreleder | 100        |
| <b>Totalt antall aksjer</b> |            | <b>100</b> |