



## ÅRSREGNSKAPET FOR REGNSKAPSÅRET 2018 - GENERELL INFORMASJON

### Enheten

Organisasjonsnummer: 915 790 771  
Organisasjonsform: Aksjeselskap  
Foretaksnavn: AVENYEN HOLDING AS  
Forretningsadresse: Østre Strandgate 46  
4610 KRISTIANSAND S

### Regnskapsår

Årsregnskapets periode: 01.01.2018 - 31.12.2018

### Konsern

Morselskap i konsern: Ja  
Konsernregnskap lagt ved: Nei

### Regnskapsregler

Regler for små foretak benyttet: Ja  
Benyttet ved utarbeidelsen av årsregnskapet til selskapet: Regnskapslovens alminnelige regler

### Årsregnskapet fastsatt av kompetent organ

Bekreftet av representant for selskapet: Kurt Mosvold  
Dato for fastsettelse av årsregnskapet: 27.03.2019

### Grunnlag for avgivelse

År 2018: Årsregnskapet er elektronisk innlevert  
År 2017: Tall er hentet fra elektronisk innlevert årsregnskap fra 2018

*Det er ikke krav til at årsregnskapet m.v. som sendes til Regnskapsregisteret er undertegnet. Kontrollen på at dette er utført ligger hos revisor/enhetens øverste organ. Sikkerheten ivaretas ved at innsender har rolle/rettighet for innsending av årsregnskapet via Altinn, og ved at det bekreftes at årsregnskapet er fastsatt av kompetent organ.*

Brønnøysundregistrene, 26.05.2021



## Resultatregnskap

Beløp i: NOK	Note	2018	2017
<b>RESULTATREGNSKAP</b>			
<b>Kostnader</b>			
Annen driftskostnad	4	459 703	213 640
<b>Sum kostnader</b>		<b>459 703</b>	<b>213 640</b>
<b>Driftsresultat</b>		<b>-459 703</b>	<b>-213 640</b>
<b>Finansinntekter og finanskostnader</b>			
Inntekt på investering i datterselskap og tilknyttet selskap	6	3 615 097	11 788 433
Annen renteinntekt		987	6 661
<b>Sum finansinntekter</b>		<b>3 616 084</b>	<b>11 795 094</b>
Rentekostnad til foretak i samme konsern	1	457 428	424 636
Annen rentekostnad		297	
<b>Sum finanskostnader</b>		<b>457 725</b>	<b>424 636</b>
<b>Netto finans</b>		<b>3 158 359</b>	<b>11 370 458</b>
<b>Ordinært resultat før skattekostnad</b>		<b>2 698 656</b>	<b>11 156 818</b>
Skattekostnad på ordinært resultat	7	-191 391	-147 486
<b>Ordinært resultat etter skattekostnad</b>		<b>2 890 047</b>	<b>11 304 304</b>
<b>Årsresultat</b>		<b>2 890 047</b>	<b>11 304 304</b>
<b>Årsresultat etter minoritetsinteresser</b>		<b>2 890 047</b>	<b>11 304 304</b>
<b>Totalresultat</b>		<b>2 890 047</b>	<b>11 304 304</b>
<b>Overføringer og disponeringer</b>			
Overføring til/fra fond		711 629	11 788 433
Overføringer til/fra annen egenkapital		2 178 418	-484 129
<b>Sum overføringer og disponeringer</b>		<b>2 890 047</b>	<b>11 304 304</b>



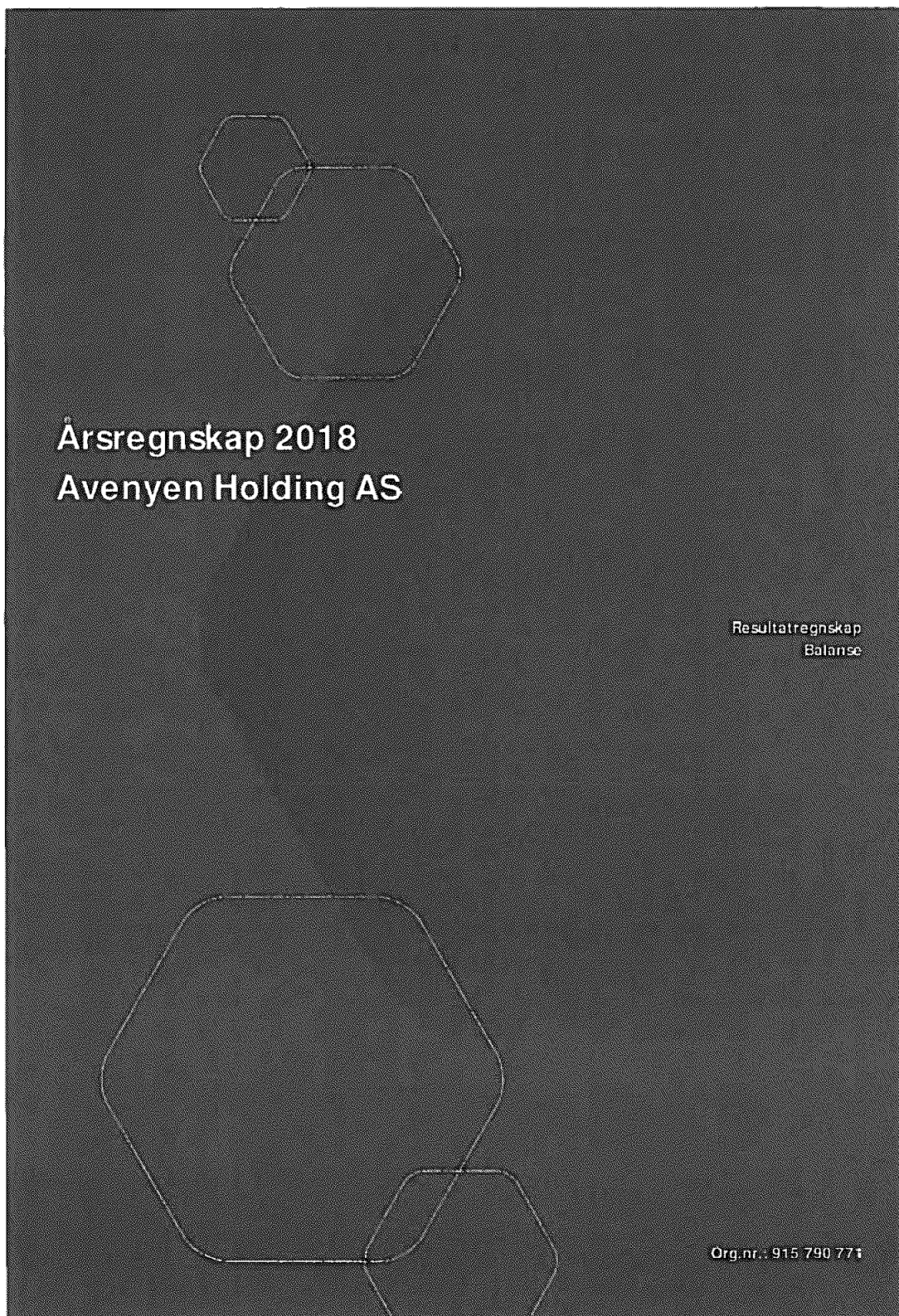
## Balanse

Beløp i: NOK	Note	2018	2017
<b>BALANSE - EIENDELER</b>			
<b>Anleggsmidler</b>			
<b>Immaterielle eiendeler</b>			
Utsatt skattefordel	7	1 238 992	1 933 880
<b>Sum immaterielle eiendeler</b>		<b>1 238 992</b>	<b>1 933 880</b>
<b>Finansielle anleggsmidler</b>			
Investering i datterselskap	1, 6	115 702 833	114 894 287
<b>Sum finansielle anleggsmidler</b>		<b>115 702 833</b>	<b>114 894 287</b>
<b>Sum anleggsmidler</b>		<b>116 941 825</b>	<b>116 828 167</b>
<b>Omløpsmidler</b>			
<b>Varer</b>			
<b>Fordringer</b>			
Andre fordringer			6 272
Konsernfordringer	1		127 523
<b>Sum fordringer</b>			<b>133 795</b>
<b>Bankinnskudd, kontanter og lignende</b>			
Bankinnskudd, kontanter og lignende	5	160 430	3 370 903
<b>Sum bankinnskudd, kontanter og lignende</b>		<b>160 430</b>	<b>3 370 903</b>
<b>Sum omløpsmidler</b>		<b>160 430</b>	<b>3 504 698</b>
<b>SUM EIENDELER</b>		<b>117 102 255</b>	<b>120 332 865</b>
<b>BALANSE - EGENKAPITAL OG GJELD</b>			
<b>Egenkapital</b>			
<b>Innskutt egenkapital</b>			
Selskapskapital	2, 3	1 000 000	1 000 000
Overkurs	2	88 917 000	93 917 000
<b>Sum innskutt egenkapital</b>		<b>89 917 000</b>	<b>94 917 000</b>



## Balanse

Beløp i: NOK	Note	2018	2017
<b>Opptjent egenkapital</b>			
Fond	2	12 500 062	11 788 433
Annen egenkapital	2	1 686 818	-491 601
<b>Sum opptjent egenkapital</b>		<b>14 186 880</b>	<b>11 296 832</b>
<b>Sum egenkapital</b>		<b>104 103 880</b>	<b>106 213 832</b>
<b>Sum langsiktig gjeld</b>		<b>0</b>	<b>0</b>
<b>Kortsiktig gjeld</b>			
Leverandørgjeld		12 116	
Skyldige offentlige avgifter			7 629
Kortsiktig konserngjeld	1	12 881 260	14 081 404
Annen kortsiktig gjeld		105 000	30 000
<b>Sum kortsiktig gjeld</b>		<b>12 998 375</b>	<b>14 119 033</b>
<b>Sum gjeld</b>		<b>12 998 375</b>	<b>14 119 033</b>
<b>SUM EGENKAPITAL OG GJELD</b>		<b>117 102 255</b>	<b>120 332 865</b>





## RESULTATREGNSKAP

### AVENYEN HOLDING AS

DRIFTSINNETEKTER OG DRIFTSKOSTNADER	Note	2018	2017
Annen driftskostnad	4	459 703	213 640
<b>Sum driftskostnader</b>		<b>459 703</b>	<b>213 640</b>
<b>Driftsresultat</b>		<b>-459 703</b>	<b>-213 640</b>
<b>FINANSINNETEKTER OG FINANSKOSTNADER</b>			
Inntekt på investering i datterselskap	6	3 615 097	11 788 433
Annen renteinntekt		987	6 661
Rentekostnad til foretak i samme konsern	1	457 428	424 636
Annen rentekostnad		297	0
<b>Resultat av finansposter</b>		<b>3 158 359</b>	<b>11 370 458</b>
Ordinært resultat før skattekostnad		2 698 656	11 156 818
Skattekostnad på ordinært resultat	7	-191 391	-147 486
<b>Ordinært resultat</b>		<b>2 890 047</b>	<b>11 304 304</b>
<b>Årsresultat</b>		<b>2 890 047</b>	<b>11 304 304</b>
<b>OVERFØRINGER</b>			
Avsatt til fond for vurderingsforskjeller		711 629	11 788 433
Avsatt til annen egenkapital		2 178 418	0
Overført fra annen egenkapital		0	484 129
<b>Sum overføringer</b>		<b>2 890 047</b>	<b>11 304 304</b>

AVENYEN HOLDING AS

SIDE 2



## BALANSE

### AVENYEN HOLDING AS

<b>EIENDELER</b>	<b>Note</b>	<b>2018</b>	<b>2017</b>
<b>ANLEGGSMIDLER</b>			
<b>IMMATERIELLE EIENDELER</b>			
Utsatt skattefordel	7	1 238 992	1 933 880
<b>Sum immaterielle eiendeler</b>		<b>1 238 992</b>	<b>1 933 880</b>
<b>FINANSIELLE ANLEGGSMIDLER</b>			
Investeringer i datterselskap	1, 6	115 702 833	114 894 287
<b>Sum finansielle anleggsmidler</b>		<b>115 702 833</b>	<b>114 894 287</b>
<b>Sum anleggsmidler</b>		<b>116 941 825</b>	<b>116 828 167</b>
<b>OMLØPSMIDLER</b>			
<b>FORDRINGER</b>			
Andre kortsiktige fordringer		0	6 272
Konsernfordringer	1	0	127 523
<b>Sum fordringer</b>		<b>0</b>	<b>133 795</b>
Bankinnskudd, kontanter o.l.	5	160 430	3 370 903
<b>Sum omløpsmidler</b>		<b>160 430</b>	<b>3 504 698</b>
<b>Sum eiendeler</b>		<b>117 102 255</b>	<b>120 332 865</b>

AVENYEN HOLDING AS

BDE1







**BALANSE**


**AVENYEN HOLDING AS**

<b>EGENKAPITAL OG GJELD</b>	<b>Note</b>	<b>2018</b>	<b>2017</b>
<b>EGENKAPITAL</b>			
<b>INNSKUTT EGENKAPITAL</b>			
Aksjekapital	2, 3	1 000 000	1 000 000
Overkurs	2	88 917 000	93 917 000
<b>Sum innskutt egenkapital</b>		<b>89 917 000</b>	<b>94 917 000</b>
<b>OPPTJENT EGENKAPITAL</b>			
Fond for vurderingsforskjeller	2	12 500 062	11 788 433
Annen egenkapital	2	1 686 818	-491 601
<b>Sum opptjent egenkapital</b>		<b>14 186 880</b>	<b>11 296 832</b>
<b>Sum egenkapital</b>		<b>104 103 880</b>	<b>106 213 832</b>
<b>GJELD</b>			
<b>KORTSIKTIG GJELD</b>			
Leverandørgjeld		12 116	0
Skyldig offentlige avgifter		0	7 629
Konserngjeld	1	12 881 260	14 081 404
Annen kortsiktig gjeld		105 000	30 000
<b>Sum kortsiktig gjeld</b>		<b>12 998 375</b>	<b>14 119 033</b>
<b>Sum gjeld</b>		<b>12 998 375</b>	<b>14 119 033</b>
<b>Sum egenkapital og gjeld</b>		<b>117 102 255</b>	<b>120 332 865</b>

Kristiansand, 27.03.2019  
Styret i Avenyen Holding AS

  
Kurt Mosvold  
styreleder  
  
Oddbjørn Lende  
styremedlem

  
Harald Moræus-Hanssen  
styremedlem  
  
Svein Tore Råmunddal  
styremedlem

  
Roy Bundersen  
styremedlem  
  
Jørgen Reme  
styremedlem



## Regnskapsprinsipper

Årsregnskapet er satt opp i samsvar med regnskapsloven og god regnskapsskikk for små foretak. Periodiseringen følger reglene for øvrige foretak.

Inntektsføring ved salg av varer skjer på leveringstidspunktet. Tjenester inntektsføres etterhvert som de leveres.

Omløpsmidler og kortsiktig gjeld omfatter normalt poster som forfaller til betaling innen ett år etter balansedagen, samt poster som knytter seg til varekretsløpet. Omløpsmidler vurderes til laveste verdi av anskaffelseskost og antatt virkelig verdi. Kortsiktig gjeld balanseføres til nominelt beløp på etableringstidspunktet.

Kundefordringer og andre fordringer oppføres til pålydende etter fradrag for avsetning til forventet tap. Avsetning til tap gjøres på grunnlag av en individuell vurdering av de enkelte fordringene.

Anleggsmidler omfatter eiendeler bestemt til varig eie og bruk. Anleggsmidler er vurdert til anskaffelseskost. Varige driftsmidler balanseføres og avskrives over driftsmidlets økonomiske levetid. Varige driftsmidler nedskrives til virkelig verdi ved verdifall som forventes ikke å være forbigående. Nedskrivningen reverseres når grunnlaget for nedskrivningen ikke lenger er til stede. Langsiktig gjeld balanseføres til nominelt beløp på etableringstidspunktet.

Investering i datterselskap regnskapsføres etter egenkapitalmetoden i morselskapets regnskap. Egenkapitalmetoden innebærer at årsresultat fra datterselskapet innarbeides på en linje i morselskapets resultatregnskap og føres mot aksjeinvesteringen i balansen.

Skattekostnaden i resultatregnskapet omfatter både periodens betalbare skatt og endring i utsatt skatt. Utsatt skatt er beregnet med 22% på grunnlag av de midlertidige forskjeller som eksisterer mellom regnskapsmessige og skattemessige verdier. Skatteøkende og skattereduserende midlertidige forskjeller som reverserer eller kan reversere i samme periode er utlignet og nettoført. Det avsettes ikke skatt på resultatandeler fra aksjeselskap.

Skattereduksjon ved avgitt konsernbidrag, og skatt på mottatt konsernbidrag som føres til reduksjon av kostpris eller direkte mot egenkapitalen, føres direkte mot skatt i balansen (mot betalbar skatt hvis konsernbidraget har virkning på betalbar skatt og mot utsatt skatt hvis konsernbidraget har virkning på utsatt skatt).

Det utarbeides ikke konsernregnskap, jf unntaksreglene i regnskapsloven for små foretak.

Note 1	Fordringer, gjeld og pantstillelse	2018	2017
	Fordringer med forfall > 1 år	0	0
	Langsiktig gjeld med forfall > 5 år	0	0
	Aksjer i datterselskap er pantsatt som sikkerhet for datterselskapets gjeld til kreditinstitusjon, som utgjør kr 285.000.000 pr 31.12.18.		
	Bokført verdi av aksjer som er pantsatt	115 702 833	
	<b>Konsernfordringer</b>	<b>2018</b>	<b>2017</b>
	Fordring konsernbidrag Avenyen Eiendom AS (datterselskap)	0	127 523
	<b>Konserngjeld</b>	<b>2018</b>	<b>2017</b>
	Gjeld til Avenyen Eiendom AS (datterselskap)	12 881 260	14 081 404
	Gjeld til datterselskap er renteberegnet med 3 % i 2018.		

**Note 2 Egenkapital**

	Aksjekapital	Overkurs	Fond for vurd.forskj.	Annen egenkapital	Sum
Egenkapital pr. 1.1.2018	1 000 000	93 917 000	11 788 433	-491 601	106 213 832
Tilleggsutbytte	0	-5 000 000	0	0	-5 000 000
Årets resultat	0	0	711 629	2 178 418	2 890 047
<b>Egenkapital pr 31.12.2018</b>	<b>1 000 000</b>	<b>88 917 000</b>	<b>12 500 062</b>	<b>1 686 818</b>	<b>104 103 880</b>

**Note 3 Aksjekapital og aksjonærinformasjon**

Aksjekapitalen i Avenyen Holding AS pr. 31.12 består av én aksjeklasse.

Selskapets aksjonærer pr. 31.12.18 var:

Aksjonærer	Antall aksjer	Eierandel
Mosvold Næring AS	3 450	35 %
Hillegam Eiendom AS	1 100	11 %
Alba AS	333	3 %
AS Loco	334	3 %
Brava Invest AS	333	3 %
Remco AS	500	5 %
Terje Pedersen AS	500	5 %
Uthalden Eiendom AS	2 250	23 %
Arina Invest AS	250	3 %
Basic Holding AS	100	1 %
Emo AS	250	3 %
Solodd Event AS	100	1 %
Sødal Invest AS	500	5 %
<b>Sum</b>	<b>10 000</b>	<b>100 %</b>

Følgende styremedlemmer eller indirekte aksjer i selskapet:

Navn	Verv
Kurt Mosvold (via M. Næring AS)	Styrets leder
Harald Moræus Hanssen (via Uthalden Eiendom AS)	Styremedlem
Jørgen Reme (via Remco AS)	Styremedlem
Roy Gundersen (via Hillegam Eiendom AS)	Styremedlem

**Note 4 Lønnskostnader, antall ansatte, godtgjørelser til daglig leder m.v.**

Selskapet har i 2018 ikke hatt noen ansatte og er derfor ikke pliktige til å ha tjenestepensjonsordning etter lov om obligatorisk tjenestepensjon.

Ytelser til ledende personer:

Det er ikke utbetalt styrehonorar i 2018.

Det er ikke gitt lån/sikkerhetsstillelse til styreleder eller andre nærstående parter.

Revisor:	2018	2017	
Kostnadsført godtgjørelse til revisor fordeler seg slik:			
- revisjon inkl teknisk bistand regnskap	ekskl. mva	19 700	12 100
- skatt	ekskl. mva	8 050	
- andre tjenester	ekskl. mva	400	0
<b>Sum</b>		<b>28 150</b>	<b>12 100</b>



## Note 5 Bankinnskudd

I posten bankinnskudd inngår det ingen bundne midler.

## Note 6 Datterselskaper

Avenyen Holding AS har eierandeler i følgende selskaper:

	Forretnings- kontor	Eierandel/ stemme- andel	Selskapets resultat 18	Selskapets egenkapital 31.12.18
Datterselskap:				
Avenyen Eiendom AS	Kristiansand	100 %	4 746 992	92 241 743
			<u>4 746 992</u>	<u>92 241 743</u>

Investeringene bokføres etter egenkapitalmetoden.

Datterselskap:

	Avenyen Eiendom AS
Balanseført ek. på kjøpsidspunkt	77 477 891
Henførbart merverdi	25 724 880
Anskaffelseskost	<u>103 202 771</u>

Beregning av årets resultatandel

Andel årets resultat	4 746 992
Avskrivning merverdier	-1 131 895
Andre endringer	0
Årets resultatandel	<u>3 615 097</u>

	Avenyen Eiendom AS
Beregning av bokført verdi pr 31.12.18	
Inngående balanse 1.1.18	114 894 287
Tilgang kjøp	0
Årets resultatandel	4 746 992
Avskrivning merverdi	-1 131 895
Konsernbidrag 2017 etter skatt (skattemelding sendt inn på nytt)	-2 806 551
Utgående balanse 31.12.18	<u>115 702 833</u>



Note 7	Skatt		
<b>Årets skattekostnad fordeler seg på:</b>	<b>2018</b>	<b>2017</b>	
Betalbar skatt	0	0	
Endring i utsatt skatt gammel sats	638 569	-152 567	
Effekt av endret skattesats	56 318	6 357	
Effekt av konsernbidrag (ulik skattesats)	0	-1 275	
Effekt av endret ligning 2017 (økt konsernbidrag fra DS)	-886 279	0	
<b>Sum skattekostnad</b>	<b>-191 392</b>	<b>-147 486</b>	
<b>Beregning av årets skattegrunnlag:</b>	<b>2018</b>	<b>2017</b>	
Resultat før skattekostnad	3 121 307	11 156 818	
Permanente forskjeller	-4 037 748	-19 685 043	
Endring i midlertidige forskjeller	0	0	
Mottatt konsernbidrag	0	127 523	
<b>Årets skattegrunnlag</b>	<b>-916 441</b>	<b>-8 400 702</b>	
<b>Utsatt skatt/utsatt skattefordel</b>	<b>2018</b>	<b>2017</b>	<b>Endring</b>
Netto midlertidige forskjeller	0	0	0
Skattemessig fremførbart underskudd	-5 631 784	-8 408 173	-2 776 389
<b>Netto grunnlag</b>	<b>-5 631 784</b>	<b>-8 408 173</b>	<b>-2 776 389</b>
Utsatt skatt/utsatt skattefordel 22 % / 23 %	-1 238 992	-1 933 880	694 887
Herav ikke balanseført	0	0	0
<b>Utsatt skatt/skattefordel i regnskapet</b>	<b>-1 238 992</b>	<b>-1 933 880</b>	<b>694 887</b>



Til generalforsamlingen i Avenyen Holding AS

## *Uavhengig revisors beretning*

### *Uttalelse om revisjonen av årsregnskapet*

#### *Konklusjon*

Vi har revidert Avenyen Holding AS' årsregnskap som består av balanse per 31. desember 2018, resultatregnskap for regnskapsåret avsluttet per denne datoen og noter til årsregnskapet, herunder et sammendrag av viktige regnskapsprinsipper.

Etter vår mening er det medfølgende årsregnskapet avgitt i samsvar med lov og forskrifter og gir et rettviseende bilde av selskapets finansielle stilling per 31. desember 2018, og av dets resultater for regnskapsåret avsluttet per denne datoen i samsvar med regnskapslovens regler og god regnskapsskikk i Norge.

#### *Grunnlag for konklusjonen*

Vi har gjennomført revisjonen i samsvar med lov, forskrift og god revisjonsskikk i Norge, herunder de internasjonale revisjonsstandardene International Standards on Auditing (ISA-ene). Våre oppgaver og plikter i henhold til disse standardene er beskrevet i Revisors oppgaver og plikter ved revisjon av årsregnskapet. Vi er uavhengige av selskapet slik det kreves i lov og forskrift, og har overholdt våre øvrige etiske forpliktelser i samsvar med disse kravene. Etter vår oppfatning er innhentet revisjonsbevis tilstrekkelig og hensiktsmessig som grunnlag for vår konklusjon.

#### *Styrets ansvar for årsregnskapet*

Styret (ledelsen) er ansvarlig for å utarbeide årsregnskapet i samsvar med lov og forskrifter, herunder for at det gir et rettviseende bilde i samsvar med regnskapslovens regler og god regnskapsskikk i Norge. Ledelsen er også ansvarlig for slik internkontroll som den finner nødvendig for å kunne utarbeide et årsregnskap som ikke inneholder vesentlig feilinformasjon, verken som følge av misligheter eller utilsiktede feil.

Ved utarbeidelsen av årsregnskapet må ledelsen ta standpunkt til selskapets evne til fortsatt drift og opplyse om forhold av betydning for fortsatt drift. Forutsetningen om fortsatt drift skal legges til grunn for årsregnskapet så lenge det ikke er sannsynlig at virksomheten vil bli avvirket.

#### *Revisors oppgaver og plikter ved revisjonen av årsregnskapet*

Vårt mål med revisjonen er å oppnå betryggende sikkerhet for at årsregnskapet som helhet ikke inneholder vesentlig feilinformasjon, verken som følge av misligheter eller utilsiktede feil, og å avgi en revisjonsberetning som inneholder vår konklusjon. Betyggende sikkerhet er en høy grad av sikkerhet, men ingen garanti for at en revisjon utført i samsvar med lov, forskrift og god revisjonsskikk i Norge, herunder ISA-ene, alltid vil avdekke vesentlig feilinformasjon som eksisterer. Feilinformasjon kan oppstå som følge av misligheter eller utilsiktede feil. Feilinformasjon blir vurdert som vesentlig dersom

---

PricewaterhouseCoopers AS, Gravane 26, Postboks 447, NO-4664 Kristiansand

T: 02316, org. no.: 987 009 713 MVA, www.pwc.no

Statsautoriserte revisorer, medlemmer av Den norske Revisorforening og autorisert regnskapsførerselskap

DOCUMENT REFERENCE: ec20ba22-4973-4ba3-ad1b-145998a24eb5



Uavhengig revisors beretning - Avenyen Holding AS

den enkeltvis eller samlet med rimelighet kan forventes å påvirke økonomiske beslutninger som brukerne foretar basert på årsregnskapet.

For videre beskrivelse av revisors oppgaver og plikter vises det til:  
<https://revisorforeningen.no/revisjonsberetninger>

### *Uttalelse om andre lovmessige krav*

#### *Konklusjon om registrering og dokumentasjon*

Basert på vår revisjon av årsregnskapet som beskrevet ovenfor, og kontrollhandlinger vi har funnet nødvendig i henhold til internasjonal standard for attestasjonsoppdrag (ISAE) 3000 «Attestasjonsoppdrag som ikke er revisjon eller forenklet revisorkontroll av historisk finansiell informasjon», mener vi at ledelsen har oppfylt sin plikt til å sørge for ordentlig og oversiktlig registrering og dokumentasjon av selskapets regnskapsopplysninger i samsvar med lov og god bokføringskikk i Norge.

Kristiansand, 27. mars 2019  
**PricewaterhouseCoopers AS**

Svein G Olsen  
Statsautorisert revisor  
(elektronisk signert)

DOCUMENT REFERENCE: ec20ba22-4973-4ba3-ad1b-145698a24eb5

(2)



E-SIGNING VALIDATED



This document has been signed as stated below

NAME OF SIGNER	IDENTIFIER	TIME	ELECTRONIC ID
Olsen, Svein Gunnar	9578-5992-4-3029231	27.03.2019 06:40:29 UTC Validated	BankID Mobile NO 2.16.578.1.16.1.12.2.1

SIGN TEXT AND DOCUMENTID

Jeg signerer det presenterte PDF-dokumentet

2664c96e327d33e9c8a3912f05377f188b90c96ae2788aa86f87019bf196ad9b

DOCUMENT REFERENCE: ec20ba22-d8f3-4ba3-ad1b-145098a24eb5

secured by nets:

DOCUMENT REFERENCE: ec20ba22-d8f3-4ba3-ad1b-145098a24eb5