



ÅRSREGNSKAPET FOR REGNSKAPSÅRET 2021 - GENERELL INFORMASJON

Enheten

Organisasjonsnummer: 937 162 103
Organisasjonsform: Aksjeselskap
Foretaksnavn: HEPRO AS
Forretningsadresse: Tømmerveien 10
8250 ROGNAN

Regnskapsår

Årsregnskapets periode: 01.01.2021 - 31.12.2021

Konsern

Morselskap i konsern: Nei

Regnskapsregler

Regler for små foretak benyttet: Nei
Benyttet ved utarbeidelsen av årsregnskapet til selskapet: Regnskapslovens alminnelige regler

Årsregnskapet fastsatt av kompetent organ

Bekreftet av representant for selskapet: Truls Martin Aanstad
Dato for fastsettelse av årsregnskapet: 11.04.2022

Grunnlag for avgivelse

År 2021: Årsregnskapet er elektronisk innlevert
År 2020: Tall er hentet fra elektronisk innlevert årsregnskap fra 2021

Det er ikke krav til at årsregnskapet m.v. som sendes til Regnskapsregisteret er undertegnet. Kontrollen på at dette er utført ligger hos revisor/enhetens øverste organ. Sikkerheten ivaretas ved at innsender har rolle/rettighet for innsending av årsregnskapet via Altinn, og ved at det bekreftes at årsregnskapet er fastsatt av kompetent organ.

Brønnøysundregistrene, 20.08.2023



Resultatregnskap

Beløp i: NOK	Note	2021	2020
RESULTATREGNSKAP			
Inntekter			
Salgsinntekt	4, 13, 15, 16	250 879 801	238 225 733
Annen driftsinntekt	13	131 400	223 005
Sum inntekter		251 011 201	238 448 738
Kostnader			
Endring i beholdning av varer under tilvirkning og ferdig tilvirkede varer		6 390	330 491
Varekostnad	4	150 166 721	129 818 242
Lønnskostnad	6, 7	58 551 999	54 732 156
Avskrivning av driftsmidler og immaterielle eiendeler	8	7 680 324	6 215 942
Annen driftskostnad	6, 12	32 464 968	33 004 040
Sum kostnader		248 870 402	224 100 871
Driftsresultat		2 140 800	14 347 867
Finansinntekter og finanskostnader			
Annen renteinntekt		57 350	96 415
Annen finansinntekt		5 668 451	769 620
Sum finansinntekter		5 725 801	866 035
Rentekostnad til foretak i samme konsern	4	621 279	490 838
Annen rentekostnad		156 903	62 734
Annen finanskostnad		4 535 326	844 225
Sum finanskostnader		5 313 509	1 397 797
Netto finans		412 292	-531 762
Ordinært resultat før skattekostnad		2 553 092	13 816 105
Skattekostnad på ordinært resultat	14, 16	604 630	3 056 097
Ordinært resultat etter skattekostnad		1 948 462	10 760 008
Årsresultat		1 948 462	10 760 008



Resultatregnskap

Beløp i: NOK	Note	2021	2020
Årsresultat etter minoritetsinteresser		1 948 462	10 760 008
Totalresultat		1 948 462	10 760 008
Overføringer og disponeringer			
Ordinært utbytte			17 000 000
Avsatt til annen egenkapital	2	1 948 462	-6 239 992
Sum overføringer og disponeringer		1 948 462	10 760 008



Balanse

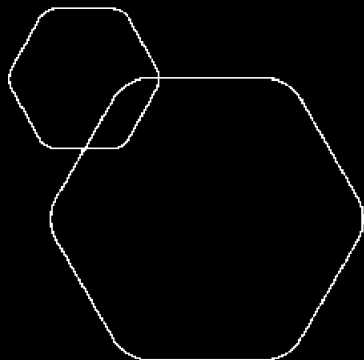
Beløp i: NOK	Note	2021	2020
BALANSE - EIENDELER			
Anleggsmidler			
Immaterielle eiendeler			
Forskning og utvikling	8	19 840 394	17 253 062
Konsesjoner, patenter o.l.	8	4 971 227	3 280 430
Utsatt skattefordel	14	374 780	415 565
Sum immaterielle eiendeler		25 186 401	20 949 057
Varige driftsmidler			
Tomter, bygninger o.a. fast eiendom	8	292 276	320 976
Maskiner og anlegg	8	76 810	86 410
Driftsløsøre, inventar o.a. utstyr	8	10 598 794	7 988 763
Sum varige driftsmidler		10 967 880	8 396 149
Sum anleggsmidler		36 154 281	29 345 206
Omløpsmidler			
Varer			
Sum varer	5	42 290 443	34 151 780
Fordringer			
Kundefordringer	10, 15	36 790 981	63 959 910
Andre kortsiktige fordringer	14	5 868 703	1 697 378
Sum fordringer		42 659 683	65 657 288
Bankinnskudd, kontanter og lignende			
Bankinnskudd, kontanter o.l.	9	18 087 488	15 905 645
Sum bankinnskudd, kontanter og lignende		18 087 488	15 905 645
Sum omløpsmidler		103 037 615	115 714 713
SUM EIENDELER		139 191 896	145 059 919

BALANSE - EGENKAPITAL OG GJELD



Balanse

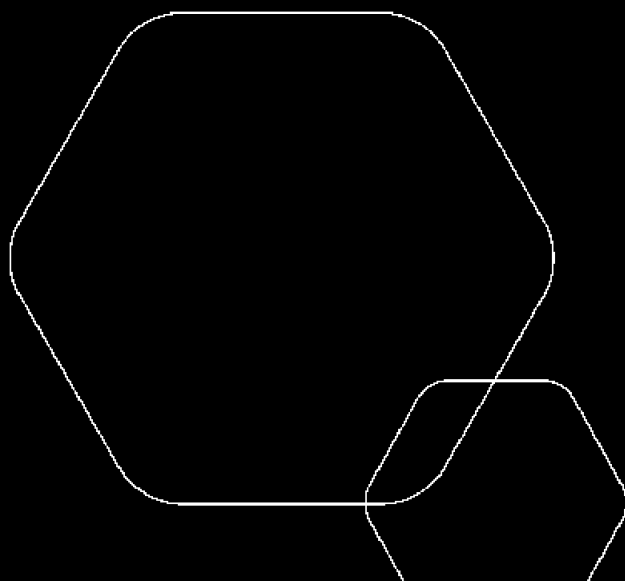
Beløp i: NOK	Note	2021	2020
Egenkapital			
Innskutt egenkapital			
Aksjekapital	2, 3	3 410 000	3 410 000
Overkurs	2	1 746 981	1 746 981
Sum innskutt egenkapital		5 156 981	5 156 981
Opptjent egenkapital			
Annen egenkapital	2	18 663 296	16 714 834
Sum opptjent egenkapital		18 663 296	16 714 834
Sum egenkapital	16	23 820 276	21 871 814
Gjeld			
Langsiktig gjeld			
Utsatt skatt	14		
Annen langsiktig gjeld			
Gjeld til kredittinstitusjoner		72 931 809	51 194 320
Øvrig langsiktig gjeld	4		
Sum annen langsiktig gjeld		72 931 809	51 194 320
Sum langsiktig gjeld		72 931 809	51 194 320
Kortsiktig gjeld			
Leverandørgjeld		15 356 278	11 169 515
Betalbar skatt	14	563 845	2 290 621
Skyldig offentlige avgifter		7 577 394	20 047 320
Utbytte	2		17 000 000
Kortsiktig konserngjeld	4	3 379 461	
Garanti-/serviceavsetning		510 000	510 000
Annen kortsiktig gjeld	16	15 052 831	20 976 329
Sum kortsiktig gjeld		42 439 810	71 993 785
Sum gjeld		115 371 619	123 188 104
SUM EGENKAPITAL OG GJELD		139 191 896	145 059 919



Årsregnskap 2021

Hepro AS

Styrets årsberetning
Resultatregnskap
Balanse
Kontantstrøm
Noter til regnskapet



Org.nr.: 937 162 103

Doc ID: e1823f53609b46fda92bc0c304b075086f6293f9



HEPRO AS

937 162 103

RESULTATREGNSKAP

HEPRO AS

Driftsinntekter og driftskostnader	Note	2021	2020 omarbeidet
Driftsinntekter			
Salgsinntekt	4, 13, 15, 16	250 879 801	238 225 733
Annen driftsinntekt	13	131 400	223 005
Sum driftsinntekter		251 011 201	238 448 738
Driftskostnader			
End. beh. varer u.tilv. og ferdigvarer		6 390	330 491
Varekostnad	4	150 166 721	129 818 242
Lønnskostnad	6, 7	58 551 999	54 732 156
Avskrivning av driftsmidler og immaterielle eiendeler	8	7 680 324	6 215 942
Annen driftskostnad	6, 12	32 464 968	33 004 040
Sum driftskostnader		248 870 402	224 100 871
Driftsresultat		2 140 800	14 347 867
Finansinntekter og finanskostnader			
Annen renteinntekt		57 350	96 415
Annen finansinntekt		5 668 451	769 620
Sum finansinntekter		5 725 801	866 035
Rentekostnad til foretak i samme konsern	4	621 279	490 838
Annen rentekostnad		156 903	62 734
Annen finanskostnad		4 535 326	844 225
Sum finanskostnader		5 313 509	1 397 797
Resultat av finansposter		412 292	(531 762)
Ordinært resultat før skattekostnad		2 553 092	13 816 105
Skattekostnad på ordinært resultat	14, 16	604 630	3 056 097
Ordinært resultat		1 948 462	10 760 008
Årsresultat		1 948 462	10 760 008
Overføringer			
Avsatt til utbytte		-	17 000 000
Avsatt til annen egenkapital	2	1 948 462	(6 239 992)
Sum overføringer		1 948 462	10 760 008

HEPRO AS

SIDE 5

Doc ID: e1823f53609b46fda92bc0c304b075086f6293f9



HEPRO AS

937 162 103

BALANSE

Beløp i kroner	HEPRO AS	Note	2021	2020 omarbeidet
Eiendeler				
Anleggsmidler				
Immaterielle eiendeler				
Forskning og utvikling	8		19 840 394	17 253 062
Konsesjoner, patenter o.l.	8		4 971 227	3 280 430
Utsatt skattefordel	14		374 780	415 565
Sum immaterielle eiendeler			25 186 401	20 949 057
Varige driftsmidler				
Tomter, bygninger o.a. fast eiendom	8		292 276	320 976
Maskiner og anlegg	8		76 810	86 410
Driftsløsøre, inventar o.a. utstyr	8		10 598 794	7 988 763
Sum varige driftsmidler			10 967 880	8 396 149
Sum anleggsmidler			36 154 281	29 345 206
Omløpsmidler				
Lager av varer og annen beholdning	5		42 290 443	34 151 780
Fordringer				
Kundefordringer	10, 15		36 790 981	63 959 910
Andre kortsiktige fordringer	14		5 868 703	1 697 378
Sum fordringer			42 659 683	65 657 288
Bankinnskudd, kontanter o.l.	9		18 087 488	15 905 645
Sum omløpsmidler			103 037 615	115 714 713
Sum eiendeler			139 191 896	145 059 919

HEPRO AS

SIDE 6

Doc ID: e1823f53609b46fda92bc0c304b075086f6293f9



HEPRO AS

937 162 103

BALANSE

	HEPRO AS		2021	2020 omarbeidet
Beløp i kroner	Note			
Egenkapital og gjeld				
Egenkapital				
Innskutt egenkapital				
Aksjekapital	2, 3		3 410 000	3 410 000
Overkurs	2		1 746 981	1 746 981
Sum innskutt egenkapital			5 156 981	5 156 981
Opptjent egenkapital				
Annen egenkapital	2		18 663 296	16 714 834
Sum opptjent egenkapital			18 663 296	16 714 834
Sum egenkapital	16		23 820 276	21 871 814
Gjeld				
Annen langsiktig gjeld				
Gjeld til kredittinstitusjoner			72 931 809	51 194 320
Sum annen langsiktig gjeld			72 931 809	51 194 320
Kortsiktig gjeld				
Leverandørgjeld			15 356 278	11 169 515
Betalbar skatt	14		563 845	2 290 621
Skyldig offentlige avgifter			7 577 394	20 047 320
Utbytte	2		-	17 000 000
Konserngjeld	4		3 379 461	-
Garanti-/serviceavsetning			510 000	510 000
Annen kortsiktig gjeld	16		15 052 831	20 976 329
Sum kortsiktig gjeld			42 439 810	71 993 785
Sum gjeld			115 371 619	123 188 104
Sum egenkapital og gjeld			139 191 896	145 059 919

HEPRO AS

SIDE 7

Doc ID: e1823f53609b46fda92bc0c304b075086f6293f9



HEPRO AS

937 162 103

BALANSE

HEPRO AS

Rognan, den, 11.04.2022

Styret i Hepro AS

Anna Bergström
styreleder

Anders Jidorf
styremedlem

Ove Sandin
styremedlem

Geir Tore Jakobsen
styremedlem/daglig leder

HEPRO AS

SIDE 8

Doc ID: e1823f53609b46fda92bc0c304b075086f6293f9



Hepro AS

Kontantstrømanalyse

	2021	2020	Omarbeidet
Kontantstrømmer fra operasjonelle aktiviteter			
Resultat før skattekostnad	2 553 092	13 816 105	
- Periodens betalte skatter	-5 183 396	-4 915 144	
-/+ Gevinst/tap ved salg av anleggsmidler	0	0	
+ Ordinære avskrivninger	7 680 324	6 215 942	
+/- Endring i varelager	-8 138 663	-5 490 760	
+/- Endring i kundefordringer	27 168 929	-33 321 862	
+/- Endring i leverandørgjeld	4 186 763	599 850	
+/- Endring i andre tidsavgrensingsposter	-19 671 974	22 275 962	
= Netto kontantstrøm fra operasjonelle aktiviteter	8 595 075	-819 907	
Kontantstrømmer fra investeringsaktiviteter			
+ Innbetalinger ved salg av varige driftsmidler	0	0	
- Utbetalinger ved kjøp av varige driftsmidler	-14 530 184	-9 363 458	
- Driftsmidler fra innfusjonerte selskaper	0	0	
+ Innbetalinger ved salg av aksjer og andeler	0	0	
- Utbetalinger ved kjøp av aksjer og andeler	0	0	
+/- Inn-/utbetalinger ved utlån	0	0	
= Netto kontantstrøm fra investeringsaktiviteter	-14 530 184	-9 363 458	
Kontantstrømmer fra finansieringsaktiviteter			
+ Innbetalinger ved opptak av ny langsiktig gjeld	21 737 490	46 599 641	
+ Innbetalinger ved opptak av ny kortsiktig gjeld	0	0	
- Utbetalinger ved nedbetaling av langsiktig gjeld	3 379 461	-15 151 403	
- Utbetalinger ved nedbetaling av kortsiktig gjeld	0	0	
+/- Netto endring i kassekreditt	0	0	
- Fusjonsdifferanse	0	0	
- Utsatt skattefordel fra innfusjonerte selskaper	0	0	
- Utbetaling av utbytte	-17 000 000	-17 000 000	
= Netto kontantstrøm fra finansieringsaktiviteter	8 116 951	14 448 238	
= Netto endring i kontanter og kontantekvivalenter	2 181 842	4 264 873	
+ Kontanter og kontantekvivalenter ved periodens begynnelse	15 905 645	11 640 772	
= Beholdning av kontanter og kontantekvivalenter ved periodens slutt	18 087 488	15 905 645	



Note 1 - Regnskapsprinsipper

Årsregnskapet er satt opp i samsvar med regnskapslovens bestemmelser og god regnskapsskikk som gjelder øvrige foretak.

Salgsinntekter

Inntektsføring skjer etter opptjeningsprinsippet som normalt vil være leveringstidspunktet for varer og tjenester. Kostnader medtas etter sammenstillingsprinsippet, dvs at kostnader medtas i samme periode som tilhørende inntekter inntektsføres. Inntekter identifiseres ved sannsynligheten for at økonomisk fordel tilfaller selskapet, og derved kan måles med sikkerhet. Rabatter bokføres som reduksjon av inntekt.

Klassifisering og vurdering av balanseposter

Omløpsmidler og kortsiktig gjeld omfatter poster som forfaller til betaling innen et år etter balansedagen, samt poster som knytter seg til varekretsløpet. Øvrige poster er klassifisert som anleggsmiddel/langsiktig gjeld.

Omløpsmidler vurderes til laveste av anskaffelseskost og virkelig verdi. Kortsiktig gjeld balanseføres til nominelt beløp på etableringstidspunktet.

Anleggsmidler vurderes til anskaffelseskost, men nedskrives til virkelig verdi ved verdifall som ikke forventes å være forbigående. Anleggsmidler med begrenset økonomisk levetid avskrives planmessig. Langsiktig gjeld balanseføres til nominelt beløp på etableringstidspunktet.

Fordringer

Kundefordringer og andre fordringer er oppført i balansen til pålydende etter fradrag for avsetning til forventet tap. Avsetning til tap gjøres på grunnlag av individuelle vurderinger av de enkelte fordringene. I tillegg gjøres det for øvrige kundefordringer en uspesifisert avsetning for å dekke antatt tap.

Varebeholdning

Lager av innkjøpte varer er verdsatt til laveste av anskaffelseskost og virkelig verdi. Virkelig verdi er netto salgsverdi på fremtidig salgstidspunkt. Egentilvirkede ferdigvarer og varer under tilvirkning er vurdert til full tilvirkningskost som også inkluderer en andel av indirekte og faste kostnader. Det foretas nedskrivning for påregnelig ukurans.

Valuta

Pengeposter (fordringer, bankinnskudd og gjeld) i utenlandsk valuta er vurdert til kursen ved regnskapsårets slutt.

Varige driftsmidler

Varige driftsmidler balanseføres og avskrives over driftsmidlets forventede økonomiske levetid. Direkte vedlikehold av driftsmidler kostnadsføres løpende under driftskostnader, men påkostninger eller forbedringer tillegges driftsmidlets kostpris og avskrives i takt med driftsmidlet. Dersom gjenvinnbart beløp av driftsmiddelet er lavere enn balanseført verdi foretas nedskrivning til gjenvinnbart beløp. Gjenvinnbart beløp er det høyeste av netto salgsverdi og verdi i bruk. Verdi i bruk er nåverdien av de fremtidige kontantstrømmene som eiendelen vil generere.



Note 1 - Regnskapsprinsipper - forts.

Forskning og utvikling

Utgifter til forskning og utvikling balanseføres i den grad det kan identifiseres en fremtidig økonomisk fordel knyttet til utvikling av en identifiserbar immateriell eiendel. I motsatt fall kostnadsføres slike utgifter løpende. Balanseført forskning og utvikling avskrives lineært over økonomisk levetid.

Leasing/leieavtaler

Leieavtaler vurderes som operasjonell- eller finansiell leasing etter en konkret vurdering av den enkelte leieavtale.

Immaterielle eiendeler

Immaterielle eiendeler med bestemt antatt brukstid balanseføres til historisk kost med fradrag for akkumulerte avskrivninger og verdifall. Avskrivninger beregnes lineært over forventet brukstid. Selskapet har ingen immateriell eiendel med ubestemt levetid. Som for varige driftsmidler vurderes eiendelenes eventuelle restverdi, avskrivningsmetode og brukstid minimum årlig, og justering av tilhørende avskrivningssatser foretas eventuelt for fremtidige perioder.

Skatter

Skattekostnaden i resultatregnskapet omfatter både periodens betalbare skatter og endring i utsatt skatt. Utsatt skatt er beregnet med 22 % på grunnlag av de midlertidige forskjeller som eksisterer mellom regnskapsmessige og skattemessige verdier, samt ligningsmessig underskudd til fremføring ved utgangen av regnskapsåret. Skatteøkende og skattereduserende midlertidige forskjeller som reverseres eller kan reversere i samme periode er utlignet og nettoført. Netto utsatt skattefordel balanseføres i den grad det er sannsynlig at denne kan bli nyttiggjort.

Kontantstrømoppstilling

Kontantstrømoppstillingen er satt opp etter den indirekte modellen.

Inngående og utgående kontantstrømmer knyttet til kjøp- og salg varer er klassifisert som operasjonell aktivitet. Det samme gjelder lønn, driftskostnader, avskrivninger og renter knyttet til varekretsløpet, samt skatter og avgifter og innbetalinger og utbetalinger fra aktiviteter som ikke er definert som investerings- eller finansieringsaktiviteter.

Kontantstrømmer fra kjøp og salg av driftsmidler, fra kjøp og salg av aksjer og andeler i andre selskap er klassifisert som anleggsmidler, samt kjøp og salg av andre langsiktige investeringer er klassifisert som finansieringsaktivitet.

Kontantstrømmer fra finansieringsaktiviteter er innbetalinger av ny egenkapital, opptak av nye lån, både langsiktige og kortsiktige, nedbetaling av lån, tilbakebetaling av egenkapital og utbetaling av utbytte. Renter på lån klassifisert som finansieringsaktivitet blir også klassifisert som finansierings- aktivitet. Dette inkluderer renter på kassekreditt, som klassifiseres som kortsiktig lån.

Korrigerings av feil tidligere år

I 2021 ble det oppdaget at et forskuddsfakturert beløp feilaktig ble inntektsført i 2020.

Ledelsen mener at feilen er vesentlig og har ført korrigeringen mot egenkapitalen. Siden feilen vedrører 2020 er det kun inngående balanse pr 01.01.2021 som er korrigert. Sammenligningstall er omarbeidet. Se for øvrig note 16 for ytterligere opplysninger.



Konsernopplysninger

Hepro AS er datterselskap i konsernet AddLife AB. Konsernregnskap utarbeides av morselskap og regnskapet kan fås utlevert på morselskapets forretningskontor, Birger Jarlsgatan 43 - 103 62 Stockholm.



HEPRO AS 937 162 103

Note 2 Egenkapital

	Aksjekapital	Overkurs	Annen egenkapital	Sum egenkapital
Egenkapital pr 01.01.2020	3 410 000	1 746 981	22 954 825	28 111 806
Årets resultat 2020			21 016 211	21 016 211
Utbytte			-17 000 000	(17 000 000)
Egenkapital pr 31.12.2020	3 410 000	1 746 981	26 971 036	32 128 017
Korrigerings avvik tidligere år*			-10 256 203	(10 256 203)
Egenkapital 01.01.2021	3 410 000	1 746 981	16 714 834	21 871 814
Årets resultat			1 948 462	1 948 462
Egenkapital 31.12.2021	3 410 000	1 746 981	18 663 296	23 820 276

*) Korrigerings feil tidligere år (se note 16).

Note 3 Antall aksjer, aksjeeiere m.v

	Antall	Pålydende	Balanseført
Aksjekapital			
Ordinære aksjer	34 100	100	3 410 000

Alle aksjene gir samme rettigheter i selskapet

Eierstruktur

	Aksjer	Eierandel
Aksjonærer:		
AddLife AB	34 100	100%
Sum	34 100	100%

Note 4 - Nærstående parter

For 2021 er det betalt i alt kr. 3 378 036,- i Corporate Fee til morselskap.

Salg til søsterselskap, som er 100 % eid av Addlife AB, beløper seg i 2021 til NOK 3 535 040,-. Salget fordeler seg mellom følgende selskap:

Svan Care AB - Sverige - NOK 2 588 968,-
Väinö Korpinen - Finland - NOK 946 072,-

Varekjøp til søsterselskap, som er eid 100 % av Addlife AB, beløper seg i 2021 til NOK 7 274 341, som fordeler seg på følgende selskap:

Svan Care AB - Sverige - NOK 3 893 193,-
Väinö Korpinen - Finland - NOK 3 381 148,-

Kortsiktig konserngjeld på kr 3 379 461 er i sin helhet til søsterselskap Bestic AB og vedrører virksomhetoverdragelse.

HEPRO AS

SIDE 13

Doc ID: e1823f53609b46fda92bc0c304b075086f6293f9



HEPRO AS 937 162 103

Note 5 Varer

	2021	2020
Råvarer	462 126	820 323
Varer under tilvirkning	9 771 607	3 225 124
Ferdigvarer	98 542	1 656 435
Handelsvarer	31 958 168	28 449 898
Total varelagerbeholdning	42 290 443	34 151 780

Varelageret er vurdert til anskaffelseskost for innkjøpte varer og tilvirkningskost for produserte varer.

Nedskrivning for ukurans	0	5 886
--------------------------	---	-------

Note 6 -Lønnskostnader, antall ansatte, lån til ansatte og godtgjørelse til revisor

Lønns-/personalkostnader for 2021 beløper seg til:

	2021	2020
Lønn	48 404 456	46 217 358
Arbeidsgiveravgift	6 166 347	4 956 003
Pensjonskostnader	2 058 728	1 506 001
Andre personalkostnader	624 059	758 757
Annen oppgavepliktig godtgjørelse	1 298 410	1 294 038
Sum lønns-/personalkostnader	58 551 999	54 732 156

Selskapet har i regnskapsåret sysselsatt totalt 72.7 årsverk.

Ytelser til ledende personer:

	Daglig leder	
	2021	2020
Lønn	1 875 120	2 494 968
Bonuser etc.	473 640	1 072 926
Annen godtgjørelse	151 645	131 576
Sum ytelser til ledende personer	2 500 405	3 699 470

Godtgjørelse til revisor er fordelt på følgende:

	2021	2020
Lovpålagt revisjon	332 000	178 500
Attestasjonstjenester	0	9 500
Annen bistand	26 000	46 600
Sum honorar revisor	358 000	234 600



HEPRO AS

937 162 103

Note 7 - Pensjoner

Bedriften har OTP, som er innskuddsbasert og tilfredsstillende gjeldende lover knyttet til denne type avtaler. Avtalt sats er 5 % av brutto lønn likt for under og over 6G. De ansatte betaler 2 % egenandel av pensjon. Den ansatte kan selv velge sin investeringsprofil. Alle betalbare pensjonskostnader finansieres over selskapets drift og beløper seg til kr. 1 533 248 i 2021 mot kr. 723 702 i 2020

Selskapet har også Avtalefestet pensjon (AFP) som kostnadsføres. Beløper seg til kr. 525 480 i 2021.

Note 8 Anleggsmidler

	Bygninger og tomter	Maskiner og anlegg	Driftsløsøre, inventar ol.	Aktiverte kostnader
Anskaffelseskost pr. 01.01.21	839 115	2 166 946	14 047 785	319 688
+ Tilgang kjøpte driftsmidler		36 000	5 009 297	
- Avgang i året			87 462	
= Anskaffelseskost 31.12.21	839 115	2 202 946	18 969 620	319 688
Akkumulerte avskrivninger 31.12.21	546 839	2 126 136	8 370 825	319 688
+ Akkumulerte nedskrivninger 31.12.21				
= Av- og nedskrivninger pr. 31.12.21	546 839	2 126 136	8 370 825	319 688
= Bokført verdi 31.12.21	292 276	76 810	10 598 795	0
Årets ordinære avskrivninger	28 700	45 600	2 611 557	
Økonomisk levetid	13 år	4-5 år	0-5 år	3-5 år

	FoU	Konsesjoner, patenter o.l.	Sum
Anskaffelseskost pr. 01.01.21	30 317 489	10 500 000	58 191 023
+ Tilgang kjøpte driftsmidler	6 559 199	2 925 688	14 530 184
- Avgang i året			87 462
= Anskaffelseskost 31.12.21	36 876 688	13 425 688	72 633 745
Akkumulerte avskrivninger 31.12.21	16 136 840	8 454 462	35 954 790
+ Akkumulerte nedskrivninger 31.12.21	899 454		899 454
= Av- og nedskrivninger pr. 31.12.21	17 036 294	8 454 462	36 854 244
= Bokført verdi 31.12.21	19 840 394	4 971 226	35 779 501
Årets ordinære avskrivninger	3 971 867	1 022 600	7 680 324
Økonomisk levetid	1-16 år	0-10 år	

FoU er i all vesentlighet knyttet til produktutvikling av egen produktportefølje og deler av denne er finansiert via tilskudd fra Skattefunn. Selskapet leaser i tillegg transportmidler og samlet leasingkostnad i 2021 var kr. 1 882 424.

HEPRO AS

SIDE 15

Doc ID: e1823f53609b46fda92bc0c304b075086f6293f9



HEPRO AS

937 162 103

Note 9 - Bundne midler

Bundne skattetrekkmidler pr. 31.12.2021 utgjør kr. 2 354 483, i 2020 var dette kr. 2 396 257.

Note 10 Kundefordringer

	2021	2020
Kundefordringer til pålydende	37 376 253	64 361 770
Avsetning til tap	(585 272)	758 913
Sum	36 790 981	63 602 857

Note 11 - Pantestillelser og garantier

Det foreligger ingen lån i selskapet som det er sikkerhetsstillelser til. Det er ikke gitt lån eller stillet sikkerhet for lån til ledende personer, aksjonærer eller styremedlemmer.

Gjeld til kredittinstitusjoner i 2021 beløper seg til kr. 72 931 809. Gjelden inngår i konsernkontoordning hvor Addlife AB har stilt sikkerhet for denne gjelden. Hepro AS har ikke stilt noen garanti eller sikkerhetsstillelse utover det som foreligger i morselskapet.

Note 12 - Langsiktige avtaler

Avtaler av langsiktig karakter er husleieavtaler og er regulert i henhold til skriftlig avtale.

Det er for 2021 betalt i alt kr. 4 695 356 i hus- og lagerleie. Avtalene har en varighet fra 1-5 år.

Note 13 - Segment informasjon

Hepro AS sitt marked har følgende omsetningsfordeling:

Geografisk fordeling	2021	2020 omarbeidet
Norge	237 118 018	224 986 525
Europa	13 761 783	13 239 208
Andre driftsinntekter	131 400	223 005
Sum omsetning	251 011 201	238 448 738

Det norske markedet er i all vesentlighet mot det offentlige ved NAV. Dette er et kontraktmarked hvor kontraktene for de ulike produktsegment har en varighet fra 2-4 år. Lov om offentlige anskaffelser av 16. juli 1999 nr. 69 og forskrift av 7. april 2006 regulerer markedet.

Hjelpemiddelsentralene som er lokalisert i hvert fylke, er bestiller av produktene.

For eksportmarkedene er markedstilgangen gjennom forhandlere/importører. Det europeiske markedet er for en stor grad privatkjøp. Holland, Frankrike sammen med de nordiske land er våre største markeder.

HEPRO AS

SIDE 16

Doc ID: e1823f53609b46fda92bc0c304b075086f6293f9



HEPRO AS

937 162 103

Note 14 Skatt

<u>Årets skattekostnad</u>	<u>2021</u>	<u>2020</u>	<u>omarbeidet</u>
Resultatført skatt på ordinært resultat:			
Betalbar skatt	563 845	2 290 621	
Endring i utsatt skattefordel	40 785	765 476	
Skattekostnad ordinært resultat	604 630	3 056 097	
Skattepliktig inntekt:			
Ordinært resultat før skatt	2 553 092	13 816 105	
Permanente forskjeller	195 223	75 246	
Endring i midlertidige forskjeller	(185 385)	(3 479 437)	
Skattepliktig inntekt	2 562 931	10 411 914	
Betalbar skatt i balansen:			
Betalbar skatt på årets resultat	563 845	2 290 621	
Sum betalbar skatt i balansen	563 845	2 290 621	
Beregning av effektiv skattesats			
Resultat før skatt	2 553 092	13 816 105	
Beregnet skatt av resultat før skatt	561 680	3 039 543	
Skatteeffekt av permanente forskjeller	42 949	16 554	
Sum	604 629	3 056 097	
Effektiv skattesats	23,7 %	22,1 %	

Skatteeffekten av midlertidige forskjeller som har gitt opphav til utsatt skatt og utsatte skattefordeler, spesifisert på typer av midlertidige forskjeller

	<u>2021</u>	<u>2020</u>	<u>omarbeidet</u>	<u>Endring</u>
Varige driftsmidler	1 059 122	457 506		(601 617)
Varebeholdning	63 788	0		(63 788)
Fordringer	(585 272)	(758 913)		(173 641)
Avsetninger mv	(2 241 186)	(1 587 525)		653 661
Sum	(1 703 547)	(1 888 932)		(185 385)
Grunnlag for utsatt skattefordel	(1 703 547)	(1 888 932)		(185 385)
Utsatt skattefordel (22 %)	(374 780)	(415 565)		(40 785)

I forbindelse med korrigering av feil tidligere år er det sendt inn korrigert skattemelding for 2020. Som følge av den reduserte inntekten i 2020 er den betalbare skatten også redusert. Differansen mellom faktisk betalt skatt for 2020 og den nye beregnede skatten etter korrigering er på kr 2 892 775. Dette beløpet blir tilbakebetalt og er klassifisert som andre kortsiktige fordringer pr 31.12.2021. Se for øvrig note 16 for mer informasjon om korrigering av feil i årsregnskapet for 2020.

HEPRO AS

SIDE 17

Doc ID: e1823f53609b46fda92bc0c304b075086f6293f9



HEPRO AS

937 162 103

Note 15 - Anleggskontrakter

Anleggskontrakter ved utgangen av 2021 er knyttet inngåtte kontrakter for installasjon/drift av varslingsanlegg på kommunale institusjoner.

	2021
Inntektsføring anleggskontrakter	3 493 305
Balanseføring anleggskontrakter	2 060 800

Note 16 Endring av sammenligningstall

I 2021 ble det oppdaget at periodiseringen av prosjektinntektene i 2020 var feil. Dette gjelder prosjekter som er forskuddsfakturert med kr 13 148 978,-, men hvor selve kostnadene påløp i 2021. De forskuddsfakturerte inntektene skulle således vært inntektsført i 2021 i sin helhet. Feilen er korrigert mot egenkapitalen per 01.01.2021 i samsvar med regnskapsloven §4-3 og sammenligningstallene for 2020 er omarbeidet som følger:

	Årsregnskap 2020	Korrigerig	Årsregnskap 2020 omarbeidet
Balansen			
Annen egenkapital	26 971 037	(10 256 203)	16 714 834
Sum egenkapital	32 128 018	(10 256 203)	21 871 815
Betalbar skatt	5 183 396	(2 892 775)	2 290 621
Annen kortsiktig gjeld	7 827 351	13 148 978	20 976 329
Resultatregnskap			
Salgsinntekter	251 374 711	(13 148 978)	238 225 733
Driftsresultat	27 496 846	(13 148 978)	14 347 868
Ordinært resultat før skattekostnad	26 965 083	(13 148 978)	13 816 105
Skattekostnad	5 948 872	(2 892 775)	3 056 097
Ordinært resultat	21 016 211	(10 256 203)	16 872 202
Årsresultat	21 016 211	(10 256 203)	10 760 008

HEPRO AS

SIDE 18

Doc ID: e1823f53609b46fda92bc0c304b075086f6293f9



HEPRO AS	937 162 103			
	Kontantstrømanalyse 2020	Korrigering	Kontantstrømanalyse 2020 omarbeidet	
Kontantstrøm fra operasjonelle aktiviteter				
Resultat før skattekostnad	26 965 083	(13 148 978)	13 816 105	
Endring i andre tidsavgrensingsposter	9 126 984	13 148 978	22 275 962	
Netto kontantstrøm fra operasjonelle aktiviteter	36 092 067		36 092 067	
	Aksjekapital	Overkurs	Annen egenkapital	Sum egenkapital
Egenkapital pr 01.01.2020	3 410 000	1 746 981	22 954 825	28 111 806
Årets resultat 2020			21 016 211	21 016 211
Utbytte			-17 000 000	(17 000 000)
Egenkapital pr 31.12.2020	3 410 000	1 746 981	26 971 036	32 128 017
Korrigering avvik tidligere år			-10 256 203	(10 256 203)
Egenkapital 31.12.2020	3 410 000	1 746 981	16 714 834	21 871 814



Verifieringslogg

TITEL	ÅR 2021 Hepro
FILNAMN	Hepro AS - Årsreg...21 - 21.03.22.pdf
DOKUMENT-ID	e1823f53609b46fda92bc0c304b075086f6293f9
DATUMFORMAT FÖR VERIFIERINGSLOGG	YYYY / MM / DD
STATUS	• Underskriven

Dokumenthistorik




 SKICKAT	2022 / 05 / 06 08:27:36 UTC+2	Skickat för underskrift till Geir Tore Jacobsen (gtj@hepro.no), Ove Sandin (ove.sandin@add.life) and Anders Jidorf (anders@enteraction.se) från anna.bergstrom@add.life IP: 213.89.209.255
 VISAT	2022 / 05 / 06 08:47:58 UTC+2	Visats av Anders Jidorf (anders@enteraction.se) IP: 83.249.101.82
 UNDERTECKNAT	2022 / 05 / 06 08:56:05 UTC+2	Underskrivet av Anders Jidorf (anders@enteraction.se) IP: 83.249.101.82
 VISAT	2022 / 05 / 06 09:28:54 UTC+2	Visats av Ove Sandin (ove.sandin@add.life) IP: 217.213.72.16
 UNDERTECKNAT	2022 / 05 / 06 09:29:47 UTC+2	Underskrivet av Ove Sandin (ove.sandin@add.life) IP: 217.213.72.16



Verifiseringslogg

TITEL	ÅR 2021 Hepro
FILNAMN	Hepro AS - Årsreg...21 - 21.03.22.pdf
DOKUMENT-ID	e1823f53609b46fda92bc0c304b075086f6293f9
DATUMFORMAT FÖR VERIFIERINGSLOGG	YYYY / MM / DD
STATUS	• Underskriven

Dokumenthistorik

 VISAT	2022 / 05 / 09 12:30:07 UTC+2	Visats av Geir Tore Jacobsen (gtj@hepro.no) IP: 77.110.202.162
 UNDERTECKNAT	2022 / 05 / 09 12:30:18 UTC+2	Underskrivet av Geir Tore Jacobsen (gtj@hepro.no) IP: 77.110.202.162
 SLUTFÖRT	2022 / 05 / 09 12:30:18 UTC+2	Dokumentet är klart.



KPMG AS
Jernbaneveien 85
Postboks 1434
8037 Bodø

Telephone +47 45 40 40 63
Fax +47 75 50 83 54
Internet www.kpmg.no
Enterprise 935 174 627 MVA

Til generalforsamlingen i Hepro AS

Uavhengig revisors beretning

Konklusjon

Vi har revidert Hepro AS' årsregnskap som består av balanse per 31. desember 2021, resultatregnskap og kontantstrømoppstilling for regnskapsåret avsluttet per denne datoen og noter til årsregnskapet, herunder et sammendrag av viktige regnskapsprinsipper.

Etter vår mening

- oppfyller årsregnskapet gjeldende lovkrav, og
- gir årsregnskapet et rettviseende bilde av selskapets finansielle stilling per 31. desember 2021, og av dets resultater og kontantstrømmer for regnskapsåret avsluttet per denne datoen i samsvar med regnskapslovens regler og god regnskapspraksis i Norge.

Grunnlag for konklusjonen

Vi har gjennomført revisjonen i samsvar med de internasjonale revisjonsstandardene International Standards on Auditing (ISA-ene). Våre oppgaver og plikter i henhold til disse standardene er beskrevet nedenfor under *Revisors oppgaver og plikter ved revisjonen av årsregnskapet*. Vi er uavhengige av selskapet slik det kreves i lov, forskrift og International Code of Ethics for Professional Accountants (inkludert internasjonale uavhengighetsstandarder) utstedt av the International Ethics Standards Board for Accountants (IESBA-reglene), og vi har overholdt våre øvrige etiske forpliktelser i samsvar med disse kravene. Innhentet revisjonsbevis er etter vår vurdering tilstrekkelig og hensiktsmessig som grunnlag for vår konklusjon.

Presisering

Vi henviser til prinsippnotene og note 16 i årsregnskapet, som beskriver at det er avdekket en vesentlig feil i årsregnskapet for 2020 som er ført direkte mot egenkapitalen per 1. januar 2021, samt at sammenligningstallene er omarbeidet. Det vises til opplysninger i note 16 til årsregnskapet hvor forholdet beskrives ytterligere. Vår konklusjon er ikke modifisert som følger av dette forholdet.

Andre forhold

Denne revisjonsberetning erstatter tidligere avgitt revisjonsberetning, datert 10. mai 2022. Ny revisjonsberetning er avgitt som følge av at vi, ved en inkurie, ikke uttalte oss om selskapets kontantstrømmer i regnskapsåret 2021 og den øvrige informasjonen i selskapets årsrapport for 2021.

Øvrig informasjon

Styret og daglig leder (ledelsen) er ansvarlige for informasjonen i årsberetningen. Øvrig informasjon omfatter informasjon i årsrapporten bortsett fra årsregnskapet og den tilhørende revisjonsberetningen. Vår konklusjon om årsregnskapet ovenfor dekker ikke informasjonen i årsberetningen.

I forbindelse med revisjonen av årsregnskapet er det vår oppgave å lese årsberetningen. Formålet er å vurdere hvorvidt det foreligger vesentlig inkonsistens mellom årsberetningen og årsregnskapet og den kunnskap vi har opparbeidet oss under revisjonen av årsregnskapet, eller hvorvidt informasjon i årsberetningen ellers fremstår som vesentlig feil. Vi har plikt til å rapportere dersom årsberetningen fremstår som vesentlig feil. Vi har ingenting å rapportere i så henseende.

Offices in:

KPMG AS, a Norwegian limited liability company and member firm of the KPMG network of independent member firms affiliated with KPMG International Cooperative ("KPMG International"), a Swiss entity.

Statsautoriserte revisorer - medlemmer av Den norske Revisorforening

Oslo	Elverum	Mo i Rana	Stord
Alta	Finnsnes	Molde	Straume
Arendal	Hamar	Skien	Tromsø
Bergen	Haugesund	Sandefjord	Trondheim
Bodø	Knarvik	Sandnessjøen	Tynset
Drammen	Kristiansand	Stavanger	Ålesund

Penneo Dokumentnøkkel: KYKF1-3AHVF-NCGEB-0XDDZ-DZZO1-ZNK06



Basert på kunnskapen vi har opparbeidet oss i revisjonen, mener vi at årsberetningen

- er konsistent med årsregnskapet og
- inneholder de opplysninger som skal gis i henhold til gjeldende lovkrav.

Ledelsens ansvar for årsregnskapet

Ledelsen er ansvarlig for å utarbeide årsregnskapet og for at det gir et rettviseende bilde i samsvar med regnskapslovens regler og god regnskapsskikk i Norge. Ledelsen er også ansvarlig for slik internkontroll som den finner nødvendig for å kunne utarbeide et årsregnskap som ikke inneholder vesentlig feilinformasjon, verken som følge av misligheter eller utilsiktede feil.

Ved utarbeidelsen av årsregnskapet må ledelsen ta standpunkt til selskapets evne til fortsatt drift og opplyse om forhold av betydning for fortsatt drift. Forutsetningen om fortsatt drift skal legges til grunn for årsregnskapet så lenge det ikke er sannsynlig at virksomheten vil bli avvirket.

Revisors oppgaver og plikter ved revisjonen av årsregnskapet

Vårt mål er å oppnå betryggende sikkerhet for at årsregnskapet som helhet ikke inneholder vesentlig feilinformasjon, verken som følge av misligheter eller utilsiktede feil, og å avgi en revisjonsberetning som inneholder vår konklusjon. Betryggende sikkerhet er en høy grad av sikkerhet, men ingen garanti for at en revisjon utført i samsvar med ISA-ene, alltid vil avdekke vesentlig feilinformasjon som eksisterer. Feilinformasjon kan oppstå som følge av misligheter eller utilsiktede feil. Feilinformasjon blir vurdert som vesentlig dersom den enkeltvis eller samlet med rimelighet kan forventes å påvirke økonomiske beslutninger som brukerne foretar basert på årsregnskapet.

Som del av en revisjon i samsvar med ISA-ene, utøver vi profesjonelt skjønn og utviser profesjonell skepsis gjennom hele revisjonen. I tillegg:

- identifiserer og vurderer vi risikoen for vesentlig feilinformasjon i regnskapet, enten det skyldes misligheter eller utilsiktede feil. Vi utformer og gjennomfører revisjonshandlinger for å håndtere slike risikoer, og innhenter revisjonsbevis som er tilstrekkelig og hensiktsmessig som grunnlag for vår konklusjon. Risikoen for at vesentlig feilinformasjon som følge av misligheter ikke blir avdekket, er høyere enn for feilinformasjon som skyldes utilsiktede feil, siden misligheter kan innebære samarbeid, forfalskning, bevisste utelatelser, uriktige fremstillinger eller overstyring av internkontroll.
- opparbeider vi oss en forståelse av den interne kontroll som er relevant for revisjonen, for å utforme revisjonshandlinger som er hensiktsmessige etter omstendighetene, men ikke for å gi uttrykk for en mening om effektiviteten av selskapets interne kontroll.
- evaluerer vi om de anvendte regnskapsprinsippene er hensiktsmessige og om regnskapsestimatene og tilhørende noteopplysninger utarbeidet av ledelsen er rimelige.
- konkluderer vi på hensiktsmessigheten av ledelsens bruk av fortsatt drift-forutsetningen ved avleggelsen av årsregnskapet, basert på innhentede revisjonsbevis, og hvorvidt det foreligger vesentlig usikkerhet knyttet til hendelser eller forhold som kan skape tvil av betydning om selskapets evne til fortsatt drift. Dersom vi konkluderer med at det eksisterer vesentlig usikkerhet, kreves det at vi i revisjonsberetningen henleder oppmerksomheten på tilleggsopplysningene i årsregnskapet, eller, dersom slike tilleggsopplysninger ikke er tilstrekkelige, at vi modifiserer vår konklusjon. Våre konklusjoner er basert på revisjonsbevis innhentet inntil datoen for revisjonsberetningen. Etterfølgende hendelser eller forhold kan imidlertid medføre at selskapet ikke fortsetter driften.
- evaluerer vi den samlede presentasjonen, strukturen og innholdet i årsregnskapet, inkludert tilleggsopplysningene, og hvorvidt årsregnskapet gir uttrykk for de underliggende transaksjonene og hendelsene på en måte som gir et rettviseende bilde.



Uavhengig revisors beretning - Hepro AS

Vi kommuniserer med styret blant annet om det planlagte omfanget av revisjonen og til hvilken tid revisjonsarbeidet skal utføres. Vi utveksler også informasjon om forhold av betydning som vi har avdekket i løpet av revisjonen, herunder om eventuelle svakheter av betydning i den interne kontrollen.

Bodø, 21. juni 2022
KPMG AS

Remi Selsbakk
Statsautorisert revisor
(elektronisk signert)

Penneo Dokumentnøkkel: K7KF1-3AHVF-NCGEB-0XDDZ-DZZO1-ZNK06



PENNEO

Signaturene i dette dokumentet er juridisk bindende. Dokument signert med "Penneo"™ - sikker digital signatur.
De signerende parter sin identitet er registrert, og er listet nedenfor.

"Med min signatur bekrefter jeg alle datoer og innholdet i dette dokument."

Remi Egil Selsbakk

Statsautorisert revisor

På vegne av: KPMG AS

Serienummer: 9578-5997-4-256526

IP: 80.232.xxx.xxx

2022-06-21 11:06:59 UTC



Penneo Dokumentnøkkel: K7KF1-3AHVF-NCGEB-0XDDZ-DZZO1-ZNK06

Dokumentet er signert digitalt, med **Penneo.com**. Alle digitale signatur-data i dokumentet er sikret og validert av den datamaskin-utregnede hash-verdien av det opprinnelige dokument. Dokumentet er låst og tids-stemplet med et sertifikat fra en betrodd tredjepart. All kryptografisk bevis er integrert i denne PDF, for fremtidig validering (hvis nødvendig).

Hvordan bekrefter at dette dokumentet er originalen?

Dokumentet er beskyttet av ett Adobe CDS sertifikat. Når du åpner dokumentet i

Adobe Reader, skal du kunne se at dokumentet er sertifisert av **Penneo e-signature service <penneo@penneo.com>**. Dette garanterer at innholdet i dokumentet ikke har blitt endret.

Det er lett å kontrollere de kryptografiske beviser som er lokalisert inne i dokumentet, med Penneo validator - <https://penneo.com/validate>