



ÅRSREGNSKAPET FOR REGNSKAPSÅRET 2024 - GENERELL INFORMASJON

Enheten

Organisasjonsnummer: 967 539 082
Organisasjonsform: Aksjeselskap
Foretaksnavn: EIKER HUSBYGG AS
Forretningsadresse: Anemoneveien 5A
3050 MJØNDALEN

Regnskapsår

Årsregnskapets periode: 01.01.2024 - 31.12.2024

Konsern

Morselskap i konsern: Nei

Regnskapsregler

Regler for små foretak benyttet: Ja
Benyttet ved utarbeidelsen av årsregnskapet til selskapet: Regnskapslovens alminnelige regler

Årsregnskapet fastsatt av kompetent organ

Bekreftet av representant for selskapet: Hanne Horgen Brekka
Dato for fastsettelse av årsregnskapet: 31.01.2025

Grunnlag for avgivelse

År 2024: Årsregnskapet er elektronisk innlevert
År 2023: Tall er hentet fra elektronisk innlevert årsregnskap fra 2024

Det er ikke krav til at årsregnskapet m.v. som sendes til Regnskapsregisteret er undertegnet. Kontrollen på at dette er utført ligger hos revisor/enhetens øverste organ. Sikkerheten ivaretas ved at innsender har rolle/rettighet for innsending av årsregnskapet via Altinn, og ved at det bekreftes at årsregnskapet er fastsatt av kompetent organ.

Brønnøysundregistrene, 04.02.2026



Resultatregnskap

Beløp i: NOK	Note	2024	2023
RESULTATREGNSKAP			
Inntekter			
Salgsinntekt		28 385 475	26 006 082
Annen driftsinntekt		348 278	246 000
Sum inntekter		28 733 753	26 252 082
Kostnader			
Varekostnad		13 761 327	12 767 806
Lønnskostnad	1	11 377 359	9 947 084
Avskrivning av driftsmidler og immaterielle eiendeler	2	155 082	132 629
Annen driftskostnad		2 533 232	2 095 223
Sum kostnader		27 826 999	24 942 741
Driftsresultat		906 753	1 309 340
Finansinntekter og finanskostnader			
Annen renteinntekt		6 050	
Sum finansinntekter		6 050	
Annen rentekostnad		230 208	301 930
Sum finanskostnader		230 208	301 930
Netto finans		-224 158	-301 930
Ordinært resultat før skattekostnad		682 596	1 007 410
Skattekostnad på resultat	3	148 869	221 629
Ordinært resultat etter skattekostnad		533 727	785 781
Årsresultat	4	533 727	785 781
Årsresultat etter minoritetsinteresser		533 727	785 781
Totalresultat		533 727	785 781
Overføringer og disponeringer			
Tilleggsutbytte		1 500 000	



Resultatregnskap

Beløp i: NOK	Note	2024	2023
Avgitt konsernbidrag			17 702
Avsatt til annen egenkapital		-966 273	768 079
Sum overføringer og disponeringer		533 727	785 781



Balanse

Beløp i: NOK	Note	2024	2023
BALANSE - EIENDELER			
Anleggsmidler			
Immaterielle eiendeler			
Utsatt skattefordel	3		84 521
Sum immaterielle eiendeler			84 521
Varige driftsmidler			
Tomter, bygninger o.a. fast eiendom	2	3 360 230	3 360 230
Maskiner og anlegg	2	840 000	
Skip og flytende installasjoner	2		
Driftsløsøre, inventar o.a. utstyr	2	915 290	290 910
Sum varige driftsmidler	2	5 115 519	3 651 140
Sum anleggsmidler		5 115 519	3 735 661
Omløpsmidler			
Varer			
Sum varer		1 849 756	1 647 500
Fordringer			
Kundefordringer		2 870 251	2 995 671
Andre kortsiktige fordringer		84 202	99 106
Sum fordringer		2 954 453	3 094 777
Bankinnskudd, kontanter og lignende			
Bankinnskudd, kontanter o.l.		691 164	1 665 544
Sum bankinnskudd, kontanter og lignende		691 164	1 665 544
Sum omløpsmidler		5 495 372	6 407 821
SUM EIENDELER		10 610 892	10 143 482

BALANSE - EGENKAPITAL OG GJELD

Egenkapital



Balanse

Beløp i: NOK	Note	2024	2023
Innskutt egenkapital			
Aksjekapital	5	100 000	100 000
Beholdning av egne aksjer	5		
Overkurs		41 837	41 837
Sum innskutt egenkapital		141 837	141 837
Opptjent egenkapital			
Annen egenkapital		1 677 787	2 644 061
Sum opptjent egenkapital		1 677 787	2 644 061
Sum egenkapital	4	1 819 624	2 785 898
Gjeld			
Langsiktig gjeld			
Utsatt skatt	3	13 925	
Sum avsetninger for forpliktelser		13 925	
Annen langsiktig gjeld			
Gjeld til kredittinstitusjoner		3 343 428	2 389 451
Langsiktig konserngjeld		1 317 451	1 509 756
Sum annen langsiktig gjeld		4 660 879	3 899 207
Sum langsiktig gjeld		4 674 804	3 899 207
Kortsiktig gjeld			
Leverandørgjeld		1 477 767	1 122 339
Betalbar skatt	3	50 423	176 805
Skyldig offentlige avgifter		1 271 428	1 104 468
Kortsiktig konserngjeld			22 695
Annen kortsiktig gjeld		1 316 846	1 032 069
Sum kortsiktig gjeld		4 116 463	3 458 376
Sum gjeld		8 791 268	7 357 583
SUM EGENKAPITAL OG GJELD		10 610 892	10 143 482



Brønnøysundregistrene

ÅRSREGNSKAP FOR REGNSKAPSÅRET 2024 - GENERELL INFORMASJON

Journalnummer: 2025 313329

Enheten

Organisasjonsnummer: 967 539 082
Organisasjonsform: Aksjeselskap
Foretaksnavn: EIKER HUSBYGG AS
Forretningsadresse: Anemoneveien 5A
3050 MJØNDALEN

Regnskapsår

Årsregnskapets periode: 01.01.2024 - 31.12.2024

Konsern

Morselskap i konsern: Nei

Regnskapsregler

Regler for små foretak benyttet: Ja
Benyttet ved utarbeidelsen av
årsregnskapet til selskapet: Regnskapslovens alminnelige regler

Årsregnskapet fastsatt av kompetent organ

Bekreftet av representant for selskapet: Hanne Horgen Brekka
Dato for fastsettelse av årsregnskapet: 31.01.2025

Grunnlag for avgivelse

År 2024: Årsregnskap er elektronisk innlevert.
År 2023: Tall er hentet fra elektronisk innlevert årsregnskap fra 2024.

Det er ikke krav til at årsregnskapet m.v. som sendes til Regnskapsregisteret er undertegnet. Kontrollen på at dette er utført ligger hos revisor/enhetens øverste organ. Sikkerheten ivaretas ved at innsender har rolle/rettighet for innsending av årsregnskapet via Altinn, og ved at det bekreftes at årsregnskapet er fastsatt av kompetent organ.

Brønnøysundregistrene, 22.02.2025



Organisasjonsnr: 967 539 082
EIKER HUSBYGG AS

RESULTATREGNSKAP

Beløp i: NOK	Note	2024	2023
RESULTATREGNSKAP			
Inntekter			
Salgsinntekt		28 385 475	26 006 082
Annen driftsinntekt		348 278	246 000
Sum inntekter		28 733 753	26 252 082
Kostnader			
Varekostnad		13 761 327	12 767 806
Lønnskostnad	1	11 377 359	9 947 084
Avskrivning av driftsmidler og immaterielle eiendeler	2	155 082	132 629
Annen driftskostnad		2 533 232	2 095 223
Sum kostnader		27 826 999	24 942 741
Driftsresultat		906 753	1 309 340
Finansinntekter og finanskostnader			
Annen renteinntekt		6 050	
Sum finansinntekter		6 050	
Annen rentekostnad		230 208	301 930
Sum finanskostnader		230 208	301 930
Netto finans		-224 158	-301 930
Ordinært resultat før skattekostnad			
Skattekostnad på resultat	3	682 596	1 007 410
Ordinært resultat etter skattekostnad		148 869	221 629
Årsresultat	4	533 727	785 781
Årsresultat etter minoritetsinteresser		533 727	785 781
Totalresultat		533 727	785 781
Overføringer og disponeringer			
Tilleggsutbytte		1 500 000	
Avgitt konsernbidrag			17 702
Avsatt til annen egenkapital		-966 273	768 079
Sum overføringer og disponeringer		533 727	785 781



Organisasjonsnr: 967 539 082
EIKER HUSBYGG AS

BALANSE

Beløp i: NOK	Note	2024	2023
--------------	------	------	------

BALANSE - EIENDELER

Anleggsmidler

Immaterielle eiendeler

Utsatt skattefordel	3		84 521
Sum immaterielle eiendeler			84 521

Varige driftsmidler

Tomter, bygninger o.a.

fast eiendom	2	3 360 230	3 360 230
--------------	---	-----------	-----------

Maskiner og anlegg	2	840 000	
--------------------	---	---------	--

Skip og flytende			
------------------	--	--	--

installasjoner	2		
----------------	---	--	--

Driftsløsøre, inventar o.			
---------------------------	--	--	--

a. utstyr	2	915 290	290 910
-----------	---	---------	---------

Sum varige driftsmidler	2	5 115 519	3 651 140
--------------------------------	----------	------------------	------------------

Sum anleggsmidler		5 115 519	3 735 661
--------------------------	--	------------------	------------------

Omløpsmidler

Varer

Sum varer		1 849 756	1 647 500
------------------	--	------------------	------------------

Fordringer

Kundefordringer		2 870 251	2 995 671
-----------------	--	-----------	-----------

Andre kortsiktige			
-------------------	--	--	--

fordringer		84 202	99 106
------------	--	--------	--------

Sum fordringer		2 954 453	3 094 777
-----------------------	--	------------------	------------------

Bankinnskudd, kontanter

og lignende

Bankinnskudd, kontanter o.			
----------------------------	--	--	--

l.		691 164	1 665 544
----	--	---------	-----------

Sum bankinnskudd,			
--------------------------	--	--	--

kontanter og lignende		691 164	1 665 544
------------------------------	--	----------------	------------------

Sum omløpsmidler		5 495 372	6 407 821
-------------------------	--	------------------	------------------

SUM EIENDELER		10 610 892	10 143 482
----------------------	--	-------------------	-------------------

BALANSE - EGENKAPITAL OG

GJELD

Egenkapital

Innskutt egenkapital

Aksjekapital	5	100 000	100 000
--------------	---	---------	---------

Beholdning av egne aksjer	5		
---------------------------	---	--	--

Overkurs		41 837	41 837
----------	--	--------	--------

Sum innskutt egenkapital		141 837	141 837
---------------------------------	--	----------------	----------------



Opptjent egenkapital			
Annen egenkapital		1 677 787	2 644 061
Sum opptjent egenkapital		1 677 787	2 644 061
Sum egenkapital	4	1 819 624	2 785 898
Gjeld			
Langsiktig gjeld			
Utsatt skatt	3	13 925	
Sum avsetninger for forpliktelser		13 925	
Annen langsiktig gjeld			
Gjeld til			
kredittinstitusjoner		3 343 428	2 389 451
Langsiktig konserngjeld		1 317 451	1 509 756
Sum annen langsiktig gjeld		4 660 879	3 899 207
Sum langsiktig gjeld		4 674 804	3 899 207
Kortsiktig gjeld			
Leverandørgjeld		1 477 767	1 122 339
Betalbar skatt	3	50 423	176 805
Skyldig offentlige avgifter		1 271 428	1 104 468
Kortsiktig konserngjeld			22 695
Annen kortsiktig gjeld		1 316 846	1 032 069
Sum kortsiktig gjeld		4 116 463	3 458 376
Sum gjeld		8 791 268	7 357 583
SUM EGENKAPITAL OG GJELD		10 610 892	10 143 482



Organisasjonsnr: 967 539 082
EIKER HUSBYGG AS

NOTEOPPLYSNINGER - SELSKAP - alle poster oppgitt i hele tall

Note

Antall årsverk i regnskapsåret
17.00

Sum Beløp

Balanseført verdi 31.12. Varige driftsmidler Immaterielle eiend.

Konsernregnskap

Morselskapet sitt navn

Forretningskontor for morselskapet

Begrunnelse for at datterselskap er utelatt fra konsolideringen

Samlet beløp - tilknyttet selskap Årets Fjorårets

Samlet beløp - foretak i samme konsern Årets Fjorårets

Samlet beløp - foretak i samme konsern Årets Fjorårets

Samlet beløp - felles kontrollert virksomhet Årets Fjorårets

Pantstillelse Beløp

Beholdning av egne aksjer Antall Pålydende Andel av aksjek.



Til generalforsamlingen i Eiker Husbygg AS

Uavhengig revisors beretning

Konklusjon

Vi har revidert årsregnskapet for Eiker Husbygg AS som viser et overskudd på kr 533.727. Årsregnskapet består av balanse per 31. desember 2024, resultatregnskap for regnskapsåret avsluttet per denne datoen og noter til årsregnskapet, herunder et sammendrag av viktige regnskapsprinsipper.

Etter vår mening

- oppfyller årsregnskapet gjeldende lovkrav, og
- gir årsregnskapet et rettviseende bilde av selskapets finansielle stilling per 31. desember 2024 og av dets resultater for regnskapsåret avsluttet per denne datoen i samsvar med regnskapslovens regler og god regnskapsskikk i Norge.

Grunnlag for konklusjonen

Vi har gjennomført revisjonen i samsvar med International Standards on Auditing (ISA-ene). Våre oppgaver og plikter i henhold til disse standardene er beskrevet nedenfor under "Revisors oppgaver og plikter ved revisjonen av årsregnskapet". Vi er uavhengige av selskapet i samsvar med kravene i relevante lover og forskrifter i Norge og International Code of Ethics for Professional Accountants (inkludert internasjonale uavhengighetsstandarder) utstedt av International Ethics Standards Board for Accountants (IESBA-reglene), og vi har overholdt våre øvrige etiske forpliktelser i samsvar med disse kravene. Innhentet revisjonsbevis er etter vår vurdering tilstrekkelig og hensiktsmessig som grunnlag for vår konklusjon.

Ledelsens ansvar for årsregnskapet

Styret og daglig leder (ledelsen) er ansvarlige for å utarbeide årsregnskapet og for at det gir et rettviseende bilde i samsvar med regnskapslovens regler og god regnskapsskikk i Norge. Ledelsen er også ansvarlig for slik internkontroll som den finner nødvendig for å kunne utarbeide et årsregnskap som ikke inneholder vesentlig feilinformasjon, verken som følge av misligheter eller utilsiktede feil.

Ved utarbeidelsen av årsregnskapet må ledelsen ta standpunkt til selskapets evne til fortsatt drift og opplyse om forhold av betydning for fortsatt drift. Forutsetningen om fortsatt drift skal legges til grunn for årsregnskapet så lenge det ikke er sannsynlig at virksomheten vil bli avvirket.



Revisors oppgaver og plikter ved revisjonen av årsregnskapet

Vårt mål er å oppnå betryggende sikkerhet for at årsregnskapet som helhet ikke inneholder vesentlig feilinformasjon, verken som følge av misligheter eller utilsiktede feil, og å avgi en revisjonsberetning som inneholder vår konklusjon. Betryggende sikkerhet er en høy grad av sikkerhet, men ingen garanti for at en revisjon utført i samsvar med ISA-ene, alltid vil avdekke vesentlig feilinformasjon. Feilinformasjon kan oppstå som følge av misligheter eller utilsiktede feil. Feilinformasjon er å anse som vesentlig dersom den enkeltvis eller samlet med rimelighet kan forventes å påvirke de økonomiske beslutningene som brukerne foretar på grunnlag av årsregnskapet.

For videre beskrivelse av revisors oppgaver og plikter vises det til:

<https://revisorforeningen.no/revisjonsberetninger>

Drammen, 31. januar 2025

Gyllstrøm & Johansen AS

Hege Gyllstrøm
Statsautorisert revisor



Årsregnskap 2024
Eiker Husbygg AS

Resultatregnskap
Balanse
Noter
Revisors beretning

Org.nr.: 967 539 082



RESULTATREGNSKAP

EIKER HUSBYGG AS

DRIFTSINNEKTER OG DRIFTSKOSTNADER	Note	2024	2023
Salgsinntekt		28 385 475	26 006 082
Annen driftsinntekt		348 278	246 000
Sum driftsinntekter		28 733 753	26 252 082
Varekostnad		13 761 327	12 767 806
Lønnskostnad	1	11 377 359	9 947 084
Avskrivning av driftsmidler og immaterielle eiendeler	2	155 082	132 629
Annen driftskostnad		2 533 232	2 095 223
Sum driftskostnader		27 826 999	24 942 741
Driftsresultat		906 753	1 309 340
FINANSINNEKTER OG FINANSKOSTNADER			
Annen renteinntekt		6 050	0
Annen rentekostnad		230 208	301 930
Resultat av finansposter		-224 158	-301 930
Resultat før skattekostnad		682 596	1 007 410
Skattekostnad på resultat	3	148 869	221 629
Årsresultat	4	533 727	785 781
OVERFØRINGER			
Tilleggsutbytte		1 500 000	0
Avsatt konsernbidrag		0	17 702
Avsatt til annen egenkapital		-966 273	768 079
Sum overføringer		533 727	785 781

EIKER HUSBYGG AS

SIDE 2



BALANSE

EIKER HUSBYGG AS

EIENDELER	Note	2024	2023
ANLEGGSMIDLER			
IMMATERIELLE EIENDELER			
Utsatt skattefordel	3	0	84 521
Sum immaterielle eiendeler		0	84 521
VARIGE DRIFTSMIDLER			
Tomter, bygninger o.a. fast eiendom	2	3 360 230	3 360 230
Maskiner og anlegg	2	840 000	0
Driftsløsøre, inventar o.a. utstyr	2	915 290	290 910
Sum varige driftsmidler	2	5 115 519	3 651 140
FINANSIELLE ANLEGGSMIDLER			
Sum anleggsmidler		5 115 519	3 735 661
OMLØPSMIDLER			
Lager av varer og annen beholdning		1 849 756	1 647 500
FORDRINGER			
Kundefordringer		2 870 251	2 995 671
Andre kortsiktige fordringer		84 202	99 106
Sum fordringer		2 954 453	3 094 777
INVESTERINGER			
Bankinnskudd, kontanter o.l.		691 164	1 665 544
Sum omløpsmidler		5 495 372	6 407 821
Sum eiendeler		10 610 892	10 143 482

EIKER HUSBYGG AS

SIDE 3



BALANSE

EIKER HUSBYGG AS

EGENKAPITAL OG GJELD	Note	2024	2023
EGENKAPITAL			
INNSKUTT EGENKAPITAL			
Aksjekapital	5	100 000	100 000
Overkurs		41 837	41 837
Sum innskutt egenkapital		141 837	141 837
OPPTJENT EGENKAPITAL			
Annen egenkapital		1 677 787	2 644 061
Sum opptjent egenkapital		1 677 787	2 644 061
Sum egenkapital	4	1 819 624	2 785 898
GJELD			
AVSETNING FOR FORPLIKTELSER			
Utsatt skatt	3	13 925	0
Sum avsetning for forpliktelser		13 925	0
ANNEN LANGSIKTIG GJELD			
Gjeld til kredittinstitusjoner		3 343 428	2 389 451
Langsiktig konserngjeld		1 317 451	1 509 756
Sum annen langsiktig gjeld		4 660 879	3 899 207
KORTSIKTIG GJELD			
Leverandørgjeld		1 477 767	1 122 339
Betalbar skatt	3	50 423	176 805
Skyldig offentlige avgifter		1 271 428	1 104 468
Konserngjeld		0	22 695
Annen kortsiktig gjeld		1 316 846	1 032 069
Sum kortsiktig gjeld		4 116 463	3 458 376
Sum gjeld		8 791 268	7 357 583
Sum egenkapital og gjeld		10 610 892	10 143 482

EIKER HUSBYGG AS


SIDE 4





BALANSE

EIKER HUSBYGG AS
Mjøndalen, 31.01.2025
Styret i Eiker Husbygg AS


Hanne Hørgen Brekka
styreleder


John Richard Øen
styremedlem


Erik Brekka
styremedlem


Roger Hagen
daglig leder



Regnskapsprinsipper

Årsregnskapet er satt opp i samsvar med regnskapsloven og NRS 8 - God regnskapsskikk for små foretak.

DRIFTSINNETEKTER

Inntektsføring ved salg av varer skjer på leveringstidspunktet. Tjenester inntektsføres etter hvert som de leveres.

SKATT

Skattekostnaden i resultatregnskapet omfatter både periodens betalbare skatt og endring i utsatt skatt. Utsatt skatt er beregnet med 22 % på grunnlag av de midlertidige forskjeller som eksisterer mellom regnskapsmessige og skattemessige verdier, samt ligningsmessig underskudd til fremføring ved utgangen av regnskapsåret. Skatteøkende og skattereduserende midlertidige forskjeller som reverserer eller kan reverseres i samme periode er utlignet og nettoført.

KLASSIFISERING OG VURDERING AV ANLEGGSMIDLER

Anleggsmidler omfatter eiendeler bestemt til varig eie og bruk. Anleggsmidler er vurdert til anskaffelseskost. Varige driftsmidler balanseføres og avskrives over driftsmidlets økonomiske levetid. Avskrivningsperioden for fast eiendom anskaffet etter 2009 er dekomponert i en del som gjelder råbygget og en del som gjelder faste tekniske installasjoner. Varige driftsmidler nedskrives til gjenvinnbart beløp ved verdifall som forventes ikke å være forbigående. Gjenvinnbart beløp er det høyeste av netto salgsverdi og verdi i bruk. Verdi i bruk er nåverdi av fremtidige kontantstrømmer knyttet til eiendelen. Nedskrivningen reverseres når grunnlaget for nedskrivningen ikke lenger er til stede.

KLASSIFISERING OG VURDERING AV OMLØPSMIDLER

Omløpsmidler og kortsiktig gjeld omfatter normalt poster som forfaller til betaling innen ett år etter balansedagen, samt poster som knytter seg til varekretsløpet. Omløpsmidler vurderes til laveste verdi av anskaffelseskost og virkelig verdi.

VARER

Varer er vurdert til det laveste av anskaffelseskost og netto salgsverdi.

FORDRINGER

Kundefordringer og andre fordringer oppføres til pålydende etter fradrag for avsetning til forventet tap. Avsetning til tap gjøres på grunnlag av en individuell vurdering av de enkelte fordringene.

Note 1 Lønnskostnader og antall årsverk

LØNNSKOSTNADER

	2024	2023
Lønninger	9 454 716	8 578 630
Arbeidsgiveravgift	1 387 107	1 222 493
Pensjonskostnader	229 371	62 702
Andre ytelser	306 164	83 259
Sum	11 377 359	9 947 084

Selskapet har i 2024 sysselsatt 17 årsverk.



Note 2 Anleggsmidler

	Bygninger og tomter	Driftsløsøre, inventar ol.	Sum
Anskaffelseskost pr. 01.01.24	3 360 230	1 331 664	4 691 894
+ Tilgang kjøpte driftsmidler		1 706 681	1 706 681
- Avgang i året		127 640	127 640
= Anskaffelseskost 31.12.24	3 360 230	2 910 705	6 270 935
Akkumulerte avskrivninger 31.12.24		1 138 715	1 138 715
= Bokført verdi 31.12.24	3 360 230	1 771 990	5 132 220
Årets ordinære avskrivninger		155 082	155 082
Økonomisk levetid		5-10 år	
Avskrivningsplan		saldo 0%	

Note 3 Skatt

Årets skattekostnad	2024	2023
Resultatført skatt på ordinært resultat:		
Betalbar skatt	50 423	181 798
Endring i utsatt skatt	98 446	39 831
Skattekostnad ordinært resultat	148 869	221 629
Skattepliktig inntekt:		
Resultat før skatt	682 596	1 007 410
Permanente forskjeller	-5 919	0
Endring i midlertidige forskjeller	-447 480	-181 054
Avgitt konsernbidrag	0	-22 695
Skattepliktig inntekt	229 196	803 661
Betalbar skatt i balansen:		
Betalbar skatt på årets resultat	50 423	181 798
Betalbar skatt på avgitt konsernbidrag	0	-4 993
Sum betalbar skatt i balansen	50 423	176 805

Skatteeffekten av midlertidige forskjeller som har gitt opphav til utsatt skatt og utsatte skattefordeler, spesifisert på typer av midlertidige forskjeller

	2024	2023	Endring
Varige driftsmidler	358 296	-104 873	-463 169
Fordringer	-170 000	-170 000	0
Gevinst – og tapskonto	0	15 689	15 689
Avsetninger mv	-125 000	-125 000	0
Sum	63 296	-384 185	-447 480
Grunnlag for utsatt skatt / skattefordel	63 296	-384 185	-447 480
Utsatt skatt / skattefordel (22 %)	13 925	-84 521	-98 446



Note 4 Egenkapital

	Aksjekapital	Overkurs	Annen innskutt egenkapital	Annen egenkapital	Sum egenkapital
Pr. 31.12.2023	100 000	41 837	0	2 644 061	2 785 898
Årets resultat				533 727	533 727
Tilleggsutbytte				-1 500 000	-1 500 000
Pr 31.12.2024	100 000	41 837	0	1 677 788	1 819 625

Note 5 Aksjonærer

AKSJEKAPITALEN I EIKER HUSBYGG AS PR. 31.12 BESTÅR AV:

	Antall	Pålydende	Bokført
Ordinære aksjer	1 000	100,0	100 000
Sum	1 000		100 000

EIERSTRUKTUR

De største aksjonærene i % pr. 31.12 var:

	Ordinære	Eierandel	Stemmeandel
EIKER HUSBYGG HOLDING AS	800	80,0	80,0
Roger Hagen	200	20,0	20,0
Totalt antall aksjer	1 000	100,0	100,0

AKSJER EIET AV MEDLEMMER I STYRET OG DAGLIG LEDER:

Navn	Verv	Eid gjennom	Ordinære
Roger Hagen	daglig leder		200
John Richard Øen	styremedlem	EIKER HUSBYGG HOLDING AS	400
Erik Brekka	styremedlem	EIKER HUSBYGG HOLDING AS	400
Totalt antall aksjer			1 000