



ÅRSREGNSKAPET FOR REGNSKAPSÅRET 2023 - GENERELL INFORMASJON

Enheten

Organisasjonsnummer: 926 116 584
Organisasjonsform: Aksjeselskap
Foretaksnavn: ONECO KOMPETANSESENTER AS
Forretningsadresse: Andøyfaret 15
4623 KRISTIANSAND S

Regnskapsår

Årsregnskapets periode: 01.01.2023 - 31.12.2023

Konsern

Morselskap i konsern: Nei

Regnskapsregler

Regler for små foretak benyttet: Ja
Benyttet ved utarbeidelsen av årsregnskapet til selskapet: Regnskapslovens alminnelige regler

Årsregnskapet fastsatt av kompetent organ

Bekreftet av representant for selskapet: Geir Aronsen
Dato for fastsettelse av årsregnskapet: 21.06.2024

Grunnlag for avgivelse

År 2023: Årsregnskapet er elektronisk innlevert
År 2022: Tall er hentet fra elektronisk innlevert årsregnskap fra 2023

Det er ikke krav til at årsregnskapet m.v. som sendes til Regnskapsregisteret er undertegnet. Kontrollen på at dette er utført ligger hos revisor/enhetens øverste organ. Sikkerheten ivaretas ved at innsender har rolle/rettighet for innsending av årsregnskapet via Altinn, og ved at det bekreftes at årsregnskapet er fastsatt av kompetent organ.

Brønnøysundregistrene, 12.06.2025



Resultatregnskap

| Beløp i: NOK | Note | 2023 | 2022 |
|---|------|-------------------|-------------------|
| RESULTATREGNSKAP | | | |
| Inntekter | | | |
| Salgsinntekt | 1 | 19 298 455 | 18 510 725 |
| Sum inntekter | | 19 298 455 | 18 510 725 |
| Kostnader | | | |
| Varekostnad | | 8 052 | 10 214 |
| Lønnskostnad | 2 | 14 562 522 | 14 253 086 |
| Annen driftskostnad | 2 | 2 003 551 | 3 123 402 |
| Sum kostnader | | 16 574 126 | 17 386 703 |
| Driftsresultat | | 2 724 329 | 1 124 022 |
| Finansinntekter og finanskostnader | | | |
| Renteinntekt fra foretak i samme konsern | | 197 236 | 61 138 |
| Sum finansinntekter | | 197 236 | 61 138 |
| Rentekostnad til foretak i samme konsern | | | 7 760 |
| Annen rentekostnad | | 328 | 186 |
| Annen finanskostnad | | 8 500 | 8 500 |
| Sum finanskostnader | | 8 828 | 16 446 |
| Netto finans | | 188 407 | 44 692 |
| Ordinært resultat før skattekostnad | | 2 912 736 | 1 168 714 |
| Skattekostnad på resultat | 3 | 640 802 | 257 117 |
| Ordinært resultat etter skattekostnad | | 2 271 934 | 911 597 |
| Årsresultat | | 2 271 934 | 911 597 |
| Årsresultat etter minoritetsinteresser | | 2 271 934 | 911 597 |
| Totalresultat | | 2 271 934 | 911 597 |
| Overføringer og disponeringer | | | |
| Avgitt konsernbidrag | | 2 271 934 | 911 597 |



Resultatregnskap

| Beløp i: NOK | Note | 2023 | 2022 |
|--|-------------|------------------|----------------|
| Avsatt til annen egenkapital | | | |
| Sum overføringer og disponeringer | 4 | 2 271 934 | 911 597 |



Balanse

| Beløp i: NOK | Note | 2023 | 2022 |
|--|------|------------------|------------------|
| BALANSE - EIENDELER | | | |
| Anleggsmidler | | | |
| Immaterielle eiendeler | | | |
| Sum anleggsmidler | | 0 | 0 |
| Omløpsmidler | | | |
| Varer | | | |
| Fordringer | | | |
| Andre kortsiktige fordringer | | 88 762 | 143 721 |
| Konsernfordringer | 5 | 6 087 504 | 4 410 707 |
| Sum fordringer | | 6 176 265 | 4 554 428 |
| Bankinnskudd, kontanter og lignende | | | |
| Bankinnskudd, kontanter o.l. | 6 | 471 778 | 502 324 |
| Sum bankinnskudd, kontanter og lignende | | 471 778 | 502 324 |
| Sum omløpsmidler | | 6 648 043 | 5 056 752 |
| SUM EIENDELER | | 6 648 043 | 5 056 752 |
| BALANSE - EGENKAPITAL OG GJELD | | | |
| Egenkapital | | | |
| Innskutt egenkapital | | | |
| Aksjekapital | 7 | 100 000 | 100 000 |
| Overkurs | | 20 000 | 20 000 |
| Annen innskutt egenkapital | | 1 180 000 | 1 180 000 |
| Sum innskutt egenkapital | | 1 300 000 | 1 300 000 |
| Annen egenkapital | | | |
| Sum egenkapital | 4 | 1 300 000 | 1 300 000 |
| Sum langsiktig gjeld | | 0 | 0 |



Balanse

| Beløp i: NOK | Note | 2023 | 2022 |
|---------------------------------|-------------|------------------|------------------|
| Kortsiktig gjeld | | | |
| Leverandørgjeld | | 179 200 | 270 410 |
| Skyldig offentlige avgifter | | 957 388 | 968 264 |
| Kortsiktig konserngjeld | 5 | 2 926 203 | 1 223 891 |
| Annen kortsiktig gjeld | | 1 285 253 | 1 294 186 |
| Sum kortsiktig gjeld | | 5 348 043 | 3 756 752 |
| Sum gjeld | | 5 348 043 | 3 756 752 |
| SUM EGENKAPITAL OG GJELD | | 6 648 043 | 5 056 752 |



Brønnøysundregistrene

ÅRSREGNSKAP FOR REGNSKAPSÅRET 2023 - GENERELL INFORMASJON

Journalnummer: 2024 565275

Enheten

Organisasjonsnummer: 926 116 584
Organisasjonsform: Aksjeselskap
Foretaksnavn: ONECO KOMPETANSESENTER AS
Forretningsadresse: Andøyfaret 15
4623 KRISTIANSAND S

Regnskapsår

Årsregnskapets periode: 01.01.2023 - 31.12.2023

Konsern

Morselskap i konsern: Nei

Regnskapsregler

Regler for små foretak benyttet: Ja
Benyttet ved utarbeidelsen av
årsregnskapet til selskapet: Regnskapslovens alminnelige regler

Årsregnskapet fastsatt av kompetent organ

Bekreftet av representant for selskapet: Geir Aronsen
Dato for fastsettelse av årsregnskapet: 21.06.2024

Grunnlag for avgivelse

År 2023: Årsregnskap er elektronisk innlevert.
År 2022: Tall er hentet fra elektronisk innlevert årsregnskap fra 2023.

Det er ikke krav til at årsregnskapet m.v. som sendes til Regnskapsregisteret er undertegnet. Kontrollen på at dette er utført ligger hos revisor/enhetens øverste organ. Sikkerheten ivaretas ved at innsender har rolle/rettighet for innsending av årsregnskapet via Altinn, og ved at det bekreftes at årsregnskapet er fastsatt av kompetent organ.

Brønnøysundregistrene, 03.07.2024



Organisasjonsnr: 926 116 584
ONECO KOMPETANSESENTER AS

RESULTATREGNSKAP

| Beløp i: NOK | Note | 2023 | 2022 |
|---|------|-------------------|-------------------|
| RESULTATREGNSKAP | | | |
| Inntekter | | | |
| Salgsinntekt | 1 | 19 298 455 | 18 510 725 |
| Sum inntekter | | 19 298 455 | 18 510 725 |
| Kostnader | | | |
| Varekostnad | | 8 052 | 10 214 |
| Lønnskostnad | 2 | 14 562 522 | 14 253 086 |
| Annen driftskostnad | 2 | 2 003 551 | 3 123 402 |
| Sum kostnader | | 16 574 126 | 17 386 703 |
| Driftsresultat | | 2 724 329 | 1 124 022 |
| Finansinntekter og finanskostnader | | | |
| Renteinntekt fra foretak i samme konsern | | 197 236 | 61 138 |
| Sum finansinntekter | | 197 236 | 61 138 |
| Rentekostnad til foretak i samme konsern | | | 7 760 |
| Annen rentekostnad | | 328 | 186 |
| Annen finanskostnad | | 8 500 | 8 500 |
| Sum finanskostnader | | 8 828 | 16 446 |
| Netto finans | | 188 407 | 44 692 |
| Ordinært resultat før skattekostnad | | 2 912 736 | 1 168 714 |
| Skattekostnad på resultat | 3 | 640 802 | 257 117 |
| Ordinært resultat etter skattekostnad | | 2 271 934 | 911 597 |
| Årsresultat | | 2 271 934 | 911 597 |
| Årsresultat etter minoritetsinteresser | | 2 271 934 | 911 597 |
| Totalresultat | | 2 271 934 | 911 597 |
| Overføringer og disponeringer | | | |
| Avgitt konsernbidrag | | 2 271 934 | 911 597 |
| Avsatt til annen egenkapital | | | |
| Sum overføringer og disponeringer | 4 | 2 271 934 | 911 597 |



Organisasjonsnr: 926 116 584
ONECO KOMPETANSESENTER AS

BALANSE

| Beløp i: NOK | Note | 2023 | 2022 |
|--|------|------------------|------------------|
| BALANSE - EIENDELER | | | |
| Anleggsmidler | | | |
| Immaterielle eiendeler | | | |
| Sum anleggsmidler | | 0 | 0 |
| Omløpsmidler | | | |
| Varer | | | |
| Fordringer | | | |
| Andre kortsiktige fordringer | | 88 762 | 143 721 |
| Konsernfordringer | 5 | 6 087 504 | 4 410 707 |
| Sum fordringer | | 6 176 265 | 4 554 428 |
| Bankinnskudd, kontanter og lignende | | | |
| Bankinnskudd, kontanter o. l. | 6 | 471 778 | 502 324 |
| Sum bankinnskudd, kontanter og lignende | | 471 778 | 502 324 |
| Sum omløpsmidler | | 6 648 043 | 5 056 752 |
| SUM EIENDELER | | 6 648 043 | 5 056 752 |
| BALANSE - EGENKAPITAL OG GJELD | | | |
| Egenkapital | | | |
| Innskutt egenkapital | | | |
| Aksjekapital | 7 | 100 000 | 100 000 |
| Overkurs | | 20 000 | 20 000 |
| Annen innskutt egenkapital | | 1 180 000 | 1 180 000 |
| Sum innskutt egenkapital | | 1 300 000 | 1 300 000 |
| Annen egenkapital | | | |
| Sum egenkapital | 4 | 1 300 000 | 1 300 000 |
| Sum langsiktig gjeld | | 0 | 0 |
| Kortsiktig gjeld | | | |
| Leverandørgjeld | | 179 200 | 270 410 |
| Skyldig offentlige avgifter | | 957 388 | 968 264 |
| Kortsiktig konserngjeld | 5 | 2 926 203 | 1 223 891 |
| Annen kortsiktig gjeld | | 1 285 253 | 1 294 186 |
| Sum kortsiktig gjeld | | 5 348 043 | 3 756 752 |



| | | |
|--------------------------|-----------|-----------|
| Sum gjeld | 5 348 043 | 3 756 752 |
| SUM EGENKAPITAL OG GJELD | 6 648 043 | 5 056 752 |



Organisasjonsnr: 926 116 584
ONECO KOMPETANSESENTER AS

NOTEOPPLYSNINGER - SELSKAP - alle poster oppgitt i hele tall

Note

Antall årsverk i regnskapsåret
17.00

| <u>Sum</u> | <u>Beløp</u> |
|---------------------------------|--|
| <u>Balanseført verdi 31.12.</u> | <u>Varige driftsmidler Immaterielle eiend.</u> |

Konsernregnskap

Morselskapet sitt navn

Forretningskontor for morselskapet

Begrunnelse for at datterselskap er utelatt fra konsolideringen

| <u>Samlet beløp - tilknyttet selskap</u> | <u>Årets</u> | <u>Fjorårets</u> |
|--|--------------|------------------|
|--|--------------|------------------|

| | | |
|---|--------------|------------------|
| <u>Samlet beløp - foretak i samme konsern</u> | <u>Årets</u> | <u>Fjorårets</u> |
|---|--------------|------------------|

| | | |
|---|--------------|------------------|
| <u>Samlet beløp - foretak i samme konsern</u> | <u>Årets</u> | <u>Fjorårets</u> |
|---|--------------|------------------|

| | | |
|---|--------------|------------------|
| <u>Samlet beløp - felles kontrollert virksomhet</u> | <u>Årets</u> | <u>Fjorårets</u> |
|---|--------------|------------------|

| <u>Pantstillelse</u> | <u>Beløp</u> |
|----------------------|--------------|
|----------------------|--------------|

| | | | |
|----------------------------------|---------------|------------------|-------------------------|
| <u>Beholdning av egne aksjer</u> | <u>Antall</u> | <u>Pålydende</u> | <u>Andel av aksjek.</u> |
|----------------------------------|---------------|------------------|-------------------------|



Til generalforsamlingen i OneCo Kompetansesenter AS

Uavhengig revisors beretning

Konklusjon

Vi har revidert årsregnskapet for OneCo Kompetansesenter AS som består av balanse per 31. desember 2023, resultatregnskap for regnskapsåret avsluttet per denne datoen og noter til årsregnskapet, herunder et sammendrag av viktige regnskapsprinsipper.

Etter vår mening oppfyller årsregnskapet gjeldende lovkrav, og gir årsregnskapet et rettviseende bilde av selskapets finansielle stilling per 31. desember 2023, og av dets resultater for regnskapsåret avsluttet per denne datoen i samsvar med regnskapslovens regler og god regnskapsskikk i Norge.

Grunnlag for konklusjonen

Vi har gjennomført revisjonen i samsvar med International Standards on Auditing (ISA-ene). Våre oppgaver og plikter i henhold til disse standardene er beskrevet nedenfor under *Revisors oppgaver og plikter ved revisjonen av årsregnskapet*. Vi er uavhengige av selskapet i samsvar med kravene i relevante lover og forskrifter i Norge og International Code of Ethics for Professional Accountants (inkludert internasjonale uavhengighetsstandarder) utstedt av International Ethics Standards Board for Accountants (IESBA-reglene), og vi har overholdt våre øvrige etiske forpliktelser i samsvar med disse kravene. Innhentet revisjonsbevis er etter vår vurdering tilstrekkelig og hensiktsmessig som grunnlag for vår konklusjon.

Styrets og daglig leders ansvar for årsregnskapet

Styret og daglig leder (ledelsen) er ansvarlige for å utarbeide årsregnskapet og for at det gir et rettviseende bilde i samsvar med regnskapslovens regler og god regnskapsskikk i Norge. Ledelsen er også ansvarlig for slik internkontroll som den finner nødvendig for å kunne utarbeide et årsregnskap som ikke inneholder vesentlig feilinformasjon, verken som følge av misligheter eller utilsiktede feil.

Ved utarbeidelsen av årsregnskapet må ledelsen ta standpunkt til selskapets evne til fortsatt drift og opplyse om forhold av betydning for fortsatt drift. Forutsetningen om fortsatt drift skal legges til grunn for årsregnskapet så lenge det ikke er sannsynlig at virksomheten vil bli avvirket.

Revisors oppgaver og plikter ved revisjonen av årsregnskapet

Vårt mål er å oppnå betryggende sikkerhet for at årsregnskapet som helhet ikke inneholder vesentlig feilinformasjon, verken som følge av misligheter eller utilsiktede feil, og å avgi en revisjonsberetning som inneholder vår konklusjon. Betryggende sikkerhet er en høy grad av sikkerhet, men ingen garanti for at en revisjon utført i samsvar med ISA-ene, alltid vil avdekke vesentlig feilinformasjon. Feilinformasjon kan oppstå som følge av misligheter eller utilsiktede feil. Feilinformasjon er å anse som vesentlig dersom den enkeltvis eller samlet med rimelighet kan forventes å påvirke de økonomiske beslutningene som brukerne foretar på grunnlag av årsregnskapet. For videre beskrivelse av revisors oppgaver og plikter vises det til: <https://revisorforeningen.no/revisjonsberetninger>

Stavanger, 21. juni 2024
PricewaterhouseCoopers AS

Arne Birkeland
Statsautorisert revisor
(elektronisk signert)

PricewaterhouseCoopers AS, Kanalsletta 8, Postboks 8017, NO-4068 Stavanger
T: 02316, org. no.: 987 009 713 MVA, www.pwc.no
Statsautoriserte revisorer, medlemmer av Den norske Revisorforening og autorisert regnskapsførerselskap



 Securely signed with Brevio

Revisjonsberetning

Signers:

| Name | Method | Date |
|-----------------|---------------|------------------|
| Birkeland, Arne | BANKID | 2024-06-21 11:31 |

This document package contains:

- Closing page (this page)
- The original document(s)
- The electronic signatures. These are not visible in the document, but are electronically integrated.



This file is sealed with a digital signature.
The seal is a guarantee for the authenticity
of the document.



Årsregnskap 2023

OneCo
Kompetansesenter AS

Org.nr.:926 116 584



| Resultatregnskap | | | |
|---|-------------|-------------------|-------------------|
| OneCo Kompetansesenter AS | | | |
| Driftsinntekter og driftskostnader | Note | 2023 | 2022 |
| Salgsinntekt | 1 | 19 298 455 | 18 510 725 |
| Sum driftsinntekter | | 19 298 455 | 18 510 725 |
| Varekostnad | | 8 052 | 10 214 |
| Lønnskostnad | 2 | 14 562 522 | 14 253 086 |
| Annen driftskostnad | 2 | 2 003 551 | 3 123 402 |
| Sum driftskostnader | | 16 574 126 | 17 386 703 |
| Driftsresultat | | 2 724 329 | 1 124 022 |
| Finansinntekter og finanskostnader | | | |
| Renteinntekt fra foretak i samme konsern | | 197 236 | 61 138 |
| Rentekostnad til foretak i samme konsern | | 0 | 7 760 |
| Annen rentekostnad | | 328 | 186 |
| Annen finanskostnad | | 8 500 | 8 500 |
| Resultat av finansposter | | 188 407 | 44 692 |
| Resultat før skattekostnad | | 2 912 736 | 1 168 714 |
| Skattekostnad på resultat | 3 | 640 802 | 257 117 |
| Resultat | | 2 271 934 | 911 597 |
| Årsresultat | | 2 271 934 | 911 597 |
| Overføringer | | | |
| Avsatt konsernbidrag | | 2 271 934 | 911 597 |
| Sum overføringer | 4 | 2 271 934 | 911 597 |

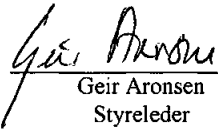


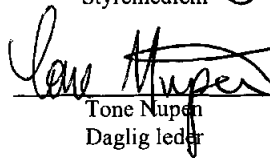


| Balanse | | | |
|----------------------------------|-------------|-------------------------|-------------------------|
| OneCo Kompetansesenter AS | | | |
| Eiendeler | Note | 2023 | 2022 |
| Omløpsmidler | | | |
| Andre kortsiktige fordringer | | 88 762 | 143 721 |
| Konsernfordringer | 5 | <u>6 087 504</u> | <u>4 410 707</u> |
| Sum fordringer | | <u>6 176 265</u> | <u>4 554 428</u> |
| Bankinnskudd, kontanter o.l. | 6 | 471 778 | 502 324 |
| Sum omløpsmidler | | <u>6 648 043</u> | <u>5 056 752</u> |
| Sum eiendeler | | <u>6 648 043</u> | <u>5 056 752</u> |



| Balanse | | | |
|----------------------------------|-------------|------------------|------------------|
| OneCo Kompetansesenter AS | | | |
| Egenkapital og gjeld | Note | 2023 | 2022 |
| Egenkapital | | | |
| Innskutt egenkapital | | | |
| Aksjekapital | 7 | 100 000 | 100 000 |
| Overkurs | | 20 000 | 20 000 |
| Annen innskutt egenkapital | | 1 180 000 | 1 180 000 |
| Sum innskutt egenkapital | | 1 300 000 | 1 300 000 |
| Opptjent egenkapital | | | |
| Sum egenkapital | 4 | 1 300 000 | 1 300 000 |
| Gjeld | | | |
| Kortsiktig gjeld | | | |
| Leverandørgjeld | | 179 200 | 270 410 |
| Skyldig offentlige avgifter | | 957 388 | 968 264 |
| Konserngjeld | 5 | 2 926 203 | 1 223 891 |
| Annen kortsiktig gjeld | | 1 285 253 | 1 294 186 |
| Sum kortsiktig gjeld | | 5 348 043 | 3 756 752 |
| Sum gjeld | | 5 348 043 | 3 756 752 |
| Sum egenkapital og gjeld | | 6 648 043 | 5 056 752 |

Kristiansand, 21.06.2024
Styret i OneCo Kompetansesenter AS

| | |
|--|---|
|  Geir Aronsen Styreleder |  Arnstein Moy Styremedlem |
|  Birthe Jansen Nordseth Styremedlem |  Tone Nupen Daglig leder |

OneCo Kompetansesenter AS Side 4



OneCo Kompetansesenter AS

Noter til årsregnskapet 2023

Regnskapsprinsipper

Årsregnskapet er satt opp i samsvar med regnskapsloven og god regnskapsskikk for små foretak.

OneCo Kompetansesenter AS ble stiftet 11.11.2020. Det ble ikke avlagt årsregnskap for 2020. Regnskapsperioden 2021 er således 11.11.2020 - 31.12.2021.

Bruk av estimater

Utarbeidelse av regnskap i samsvar med regnskapsloven krever bruk av estimater. Videre krever anvendelse av selskapets regnskapsprinsipper at ledelsen må utøve skjønn. Områder som i stor grad inneholder slike skjønsmessige vurderinger, høy grad av kompleksitet, eller områder hvor forutsetninger og estimater er vesentlige for årsregnskapet, er beskrevet i notene.

Salgsinntekter

Tjenester inntektsføres i takt med utførelsen.

Klassifisering av balanseposter

Eiendeler bestemt til varig eie eller bruk klassifiseres som anleggsmidler. Eiendeler som er tilknyttet varekretsløpet klassifiseres som omløpsmidler. Fordringer for øvrig klassifiseres som omløpsmidler hvis de skal tilbakebetales innen ett år. For gjeld legges analoge kriterier til grunn. Første års avdrag på langsiktige fordringer og langsiktig gjeld klassifiseres likevel ikke som omløpsmiddel og kortsiktig gjeld.

Anskaffelseskost

Anskaffelseskost for eiendeler omfatter kjøpesummen, med fradrag for bonuser, rabatter og lignende, og med tillegg for kjøpsutgifter (frakt, toll, offentlige avgifter som ikke refunderes og andre direkte kjøpsutgifter). Ved kjøp i utenlandsk valuta balanseføres eiendelen til kursen på transaksjonstidspunktet.

For varige driftsmidler og immaterielle eiendeler omfatter anskaffelseskost også direkte utgifter for å klargjøre eiendelen for bruk, for eksempel utgifter til testing av eiendelen.

Fordringer

Kundefordringer føres i balansen etter fradrag for avsetning til forventede tap. Avsetning til tap er gjort på grunnlag av individuell vurdering av fordringene og en tilleggsavsetning som skal dekke øvrige påregnelige tap. Vesentlige økonomiske problemer hos kunden, sannsynligheten for at kunden vil gå konkurs eller gjennomgå økonomisk restrukturering og utsettelse og mangler ved betalinger anses som indikatorer på at kundefordringer må nedskrives. Andre fordringer, både omløpsfordringer og anleggsfordringer, føres opp til det laveste av pålydende og virkelig verdi. Virkelig verdi er nåverdien av forventede framtidige innbetalinger. Det foretas likevel ikke neddiskontering når effekten av neddiskontering er uvesentlig for regnskapet. Avsetning til tap vurderes på samme måte som for kundefordringer.

Gjeld

Gjeld, med unntak for enkelte avsetninger for forpliktelser, balanseføres til nominelt gjeldsbeløp.



OneCo Kompetansesenter AS

Noter til årsregnskapet 2023

Skatt

Skattekostnaden i resultatregnskapet omfatter både periodens betalbare skatt og endring i utsatt skatt. Utsatt skatt beregnes med aktuell skattesats på grunnlag av de midlertidige forskjeller som eksisterer mellom regnskapsmessige og skattemessige verdier, samt eventuelt ligningsmessig underskudd til fremføring ved utgangen av regnskapsåret. Skatteøkende og skattereduserende midlertidige forskjeller som reverserer eller kan reversere i samme periode er utlignet. Oppføring av utsatt skattefordel på netto skattereduserende forskjeller som ikke er utlignet og underskudd til fremføring, begrunnes med antatt fremtidig inntjening. Utsatt skatt og skattefordel som kan balanseføres oppføres netto i balansen.

Skattereduksjon ved avgitt konsernbidrag, og skatt på mottatt konsernbidrag som føres til reduksjon av kostpris eller direkte mot egenkapitalen, føres direkte mot skatt i balansen (mot betalbar skatt hvis konsernbidraget har virkning på betalbar skatt og mot utsatt skatt hvis konsernbidraget har virkning på utsatt skatt). Utsatt skatt regnskapsføres til nominelt beløp.



OneCo Kompetansesenter AS

Noter til årsregnskapet 2023

Note 1 Salgsinntekt

OneCo Kompetansesenter AS sine inntekter kommer fra salg av regnskapstjenster til selskaper i konsernet OC Industrier AS

Note 2 Lønnskostnader, antall ansatte, godtgjørelser, lån til ansatte mm.

| Lønnskostnader | 2023 | 2022 |
|--------------------|-------------------|-------------------|
| Lønninger | 11 473 056 | 11 288 623 |
| Arbeidsgiveravgift | 1 772 088 | 1 712 418 |
| Pensjonskostnader | 868 882 | 798 218 |
| Andre ytelser | 448 496 | 453 826 |
| Sum | 14 562 522 | 14 253 085 |

| | | |
|----------------------------|----|----|
| Antall sysselsatte årsverk | 16 | 16 |
|----------------------------|----|----|

Daglig leder er ansatt i søsterselskapet OneCo AS og mottar sin lønn der.
Det er ikke utbetalt godtgjørelse til styret.

Selskapet er pliktig til å ha tjenestepensjonsordning etter lov om obligatorisk tjenestepensjon.
Selskapets pensjonsordninger tilfredstiller kravene i denne lov.

Det er ikke gitt lån/sikkerhetsstillelse til daglig leder, styrets leder eller andre nærstående parter.

| Kostnadsført godtgjørelse til revisor | 2023 | 2022 |
|--|---------------|---------------|
| Lovpålagt revisjon | 66 500 | 29 000 |
| Skatterådgivning (inkl. teknisk bistand med ligningspapirer) | 28 500 | 11 000 |
| Andre tjenester utenfor revisjon (inkl. teknisk bistand med årsregnskap) | 0 | 11 000 |
| Sum godtgjørelse til revisor | 95 000 | 51 000 |



OneCo Kompetansesenter AS

Noter til årsregnskapet 2023

Note 3 Skatt

Utsatt skatt er beregnet på grunnlag av de midlertidige forskjeller som eksisterer ved utgangen av regnskapsåret mellom regnskapsmessige og skattemessige verdier.

Beregning av utsatt skatt/utsatt skattefordel

| | 2023 | 2022 | Endring |
|---|----------|----------|----------|
| Midlertidige forskjeller | | | |
| Netto midlertidige forskjeller | 0 | 0 | 0 |
| Underskudd til fremføring | 0 | 0 | 0 |
| Grunnlag utsatt skatt (skattefordel) | 0 | 0 | 0 |
| Utsatt skatt (skattefordel) i balansen | 0 | 0 | 0 |

| | 2023 | 2022 |
|---|------------|------------|
| Grunnlag for skattekostnad, endring i utsatt skatt og betalbar skatt | | |
| Resultat før skattekostnad | 2 912 736 | 1 168 714 |
| Permanente forskjeller | 0 | 0 |
| Endring i midlertidige resultatforskjeller | 0 | 0 |
| Overført/ansendt underskudd til fremføring | 0 | 0 |
| Mottatt/avgitt konsernbidrag | -2 912 736 | -1 168 714 |
| Skattepliktig inntekt (grunnlag for betalbar skatt i balansen) | 0 | 0 |
| Betalbar skatt i balansen | 0 | 0 |

| | 2023 | 2022 |
|-------------------------------------|----------------|----------------|
| Fordeling av skattekostnaden | | |
| Betalbar skatt | 640 802 | 257 117 |
| Endring i utsatt skatt | 0 | 0 |
| Skattekostnad | 640 802 | 257 117 |

| | 2023 | 2022 |
|--|-----------|-----------|
| Avstemming av årets skattekostnad | | |
| Regnskapsmessig resultat før skattekostnad | 2 912 736 | 1 168 714 |
| Beregnet skatt (22%) | 640 802 | 257 117 |
| Skattekostnad i resultatregnskapet | 640 802 | 257 117 |
| Differanse | 0 | 0 |

| | | |
|-------------------------------------|------|------|
| Skattesats betalbar og utsatt skatt | 22 % | 22 % |
|-------------------------------------|------|------|

Note 4 Egenkapital

| Årets endring i egenkapital | Aksjekapital | Overkurs | Annen innskutt egenkapital | Sum |
|-------------------------------------|----------------|---------------|----------------------------|------------------|
| Egenkapital 01.01 | 100 000 | 20 000 | 1 180 000 | 1 300 000 |
| Mottatt konsernbidrag (etter skatt) | 0 | 0 | 0 | 0 |
| Årets resultat | 0 | 0 | 2 271 934 | 2 271 934 |
| Avgitt konsernbidrag (etter skatt) | 0 | 0 | -2 271 934 | -2 271 934 |
| Egenkapital 31.12. | 100 000 | 20 000 | 1 180 000 | 1 300 000 |



OneCo Kompetansesenter AS

Noter til årsregnskapet 2023

Note 5 Mellomværende med selskap i samme konsern

| Kortsiktige konsernfordringer | 2023 | 2022 |
|--|------------------|------------------|
| Oppjønt ikke fakturert inntekt | 0 | 0 |
| Kundefordringer | 0 | 3 821 |
| Konsernbidrag | 0 | 550 000 |
| Innskudd konsernkonto | 6 087 504 | 3 856 886 |
| Sum kortsiktige konsernfordringer | 6 087 504 | 4 410 707 |

| Kortsiktig konserngjeld | 2023 | 2022 |
|------------------------------------|------------------|------------------|
| Konsernbidrag | 2 912 736 | 1 168 714 |
| Trekk konsernkontoordning | 0 | 0 |
| Leverandørgjeld | 13 467 | 55 177 |
| Sum kortsiktig konserngjeld | 2 926 203 | 1 223 891 |

Note 6 Bundne bankinnskudd, trekkrettigheter

| Bundne bankinnskudd | 2023 | 2022 |
|---------------------|---------|---------|
| Skattetrekkmidler | 471 778 | 502 324 |

Konsernets likviditet er organisert i en konsernkontoordning. Dette innebærer at OC Industrier AS på vegne av datterselskapene har inngått en konsernkontokredit hvor alle datterselskapene er deltakere mot at det er stilt frivillig pant i selskapenes kundefordringer, driftstillbehør og varelager. I tillegg er det stilt selvskyldnerkausjon som solidaransvar for inngått konsernkontoavtale, og det er akseptert solidaransvar fra de enkelte garantistene.

Selskapets trekk og innskudd i konsernkontoordningen er spesifisert i note 5. Trekk vises som konserngjeld i balansen og innskudd vises som konsernfordring. Konsernkontokreditten løper 1 år og kan fornyes med 1 år av gangen. Konsernet har en trekkramme på totalt 350 000 000 kr, og har per 31.12.2023 innskudd i ordningen.

Note 7 Aksjekapital og aksjonærinformasjon

OneCo Kompetansesenter AS inngår i konsernregnskapet til OC Industrier AS, som har forretningskontor i Ole Deviks 6B, 0666 Oslo, hvor en kan få utlevert konsernregnskapet. Videre inngår OC Industrier AS i konsernregnskapet til Aars AS, som har forretningskontor i Sandnessgt 4, 0267 Oslo.

Aksjekapitalen på kr 100 000 består av 100 aksjer à kr 1 000.

| Oversikt over aksjonærene 31.12. | Antall | Eierandel |
|----------------------------------|------------|----------------|
| OC Industrier AS | 100 | 100,0 % |
| Totalt antall aksjer | 100 | 100,0 % |