



ÅRSREGNSKAPET FOR REGNSKAPSÅRET 2022 - GENERELL INFORMASJON

Enheten

Organisasjonsnummer: 949 004 589
Organisasjonsform: Aksjeselskap
Foretaksnavn: CHIP TEKNIKK AS
Forretningsadresse: Bjønnåsvegen 31
3623 LAMPELAND

Regnskapsår

Årsregnskapets periode: 01.01.2022 - 31.12.2022

Konsern

Morselskap i konsern: Nei

Regnskapsregler

Regler for små foretak benyttet: Ja
Benyttet ved utarbeidelsen av årsregnskapet til selskapet: Regnskapslovens alminnelige regler

Årsregnskapet fastsatt av kompetent organ

Bekreftet av representant for selskapet: Magne Homelien
Dato for fastsettelse av årsregnskapet: 26.05.2023

Grunnlag for avgivelse

År 2022: Årsregnskapet er elektronisk innlevert
År 2021: Tall er hentet fra elektronisk innlevert årsregnskap fra 2022

Det er ikke krav til at årsregnskapet m.v. som sendes til Regnskapsregisteret er undertegnet. Kontrollen på at dette er utført ligger hos revisor/enhetens øverste organ. Sikkerheten ivaretas ved at innsender har rolle/rettighet for innsending av årsregnskapet via Altinn, og ved at det bekreftes at årsregnskapet er fastsatt av kompetent organ.

Brønnøysundregistrene, 22.06.2024



Resultatregnskap

Beløp i: NOK	Note	2022	2021
RESULTATREGNSKAP			
Inntekter			
Salgsinntekt		596 219	483 677
Sum inntekter		596 219	483 677
Kostnader			
Varekostnad		190 941	282 577
Lønnskostnad		265 029	1 293
Annen driftskostnad		80 840	82 019
Sum kostnader		536 809	365 889
Driftsresultat		59 410	117 788
Finansinntekter og finanskostnader			
Annen renteinntekt		2 363	
Sum finansinntekter		2 363	
Netto finans		2 363	
Ordinært resultat før skattekostnad		61 772	117 788
Skattekostnad	1	11 076	25 120
Ordinært resultat etter skattekostnad		50 696	92 668
Årsresultat		50 696	92 668
Overføringer og disponeringer			
Annen egenkapital		50 696	92 668
Sum overføringer og disponeringer		50 696	92 668



Balanse

Beløp i: NOK	Note	2022	2021
BALANSE - EIENDELER			
Anleggsmidler			
Immaterielle eiendeler			
Sum anleggsmidler		0	0
Omløpsmidler			
Varer			
Varer		13 798	8 248
Sum varer		13 798	8 248
Fordringer			
Kundefordringer	2	150 300	140 584
Sum fordringer		150 300	140 584
Bankinnskudd, kontanter og lignende			
Bankinnskudd, kontanter og lignende		740 373	685 988
Sum bankinnskudd, kontanter og lignende		740 373	685 988
Sum omløpsmidler		904 470	834 820
SUM EIENDELER		904 470	834 820
BALANSE - EGENKAPITAL OG GJELD			
Egenkapital			
Innskutt egenkapital			
Aksjekapital (500 aksjer à kr 200,00)	3, 4	100 000	100 000
Sum innskutt egenkapital		100 000	100 000
Opptjent egenkapital			
Annen egenkapital	3	552 649	501 953
Sum opptjent egenkapital		552 649	501 953
Sum egenkapital	3	652 649	601 953



Balanse

Beløp i: NOK	Note	2022	2021
Gjeld			
Langsiktig gjeld			
Utsatt skatt	5	9 571	9 571
Sum avsetninger for forpliktelser		9 571	9 571
Annen langsiktig gjeld			
Sum langsiktig gjeld		9 571	9 571
Kortsiktig gjeld			
Gjeld til kredittinstitusjoner		0	0
Leverandørgjeld			1 080
Betalbar skatt	1	11 079	25 120
Skyldige offentlige avgifter		140 787	49 925
Annen kortsiktig gjeld		90 384	147 171
Sum kortsiktig gjeld		242 251	223 296
Sum gjeld		251 822	232 867
SUM EGENKAPITAL OG GJELD		904 470	834 820



Brønnøysundregistrene

ÅRSREGNSKAP FOR REGNSKAPSÅRET 2022 - GENERELL INFORMASJON

Journalnummer: 2023 635617

Enheten

Organisasjonsnummer: 949 004 589
Organisasjonsform: Aksjeselskap
Foretaksnavn: CHIP TEKNIKK AS
Forretningsadresse: Bjønnåsvegen 31
3623 LAMPELAND

Regnskapsår

Årsregnskapets periode: 01.01.2022 - 31.12.2022

Konsern

Morselskap i konsern: Nei

Regnskapsregler

Regler for små foretak benyttet: Ja
Benyttet ved utarbeidelsen av
årsregnskapet til selskapet: Regnskapslovens alminnelige regler

Årsregnskapet fastsatt av kompetent organ

Bekreftet av representant for selskapet: Magne Homelien
Dato for fastsettelse av årsregnskapet: 26.05.2023

Revisjon

Selskapet har besluttet at årsregnskapet
ikke skal revideres: Ja
Årsregnskapet er utarbeidet av ekstern
autorisert regnskapsfører: Ja

Grunnlag for avgivelse

År 2022: Årsregnskap er elektronisk innlevert.
År 2021: Tall er hentet fra elektronisk innlevert årsregnskap fra 2022.

Det er ikke krav til at årsregnskapet m.v. som sendes til Regnskapsregisteret er undertegnet. Kontrollen på at dette er utført ligger hos revisor/enhetens øverste organ. Sikkerheten ivaretas ved at innsender har rolle/rettighet for innsending av årsregnskapet via Altinn, og ved at det bekreftes at årsregnskapet er fastsatt av kompetent organ.

Brønnøysundregistrene, 22.07.2023



Organisasjonsnr: 949 004 589
CHIP TEKNIKK AS

RESULTATREGNSKAP

Beløp i: NOK	Note	2022	2021
RESULTATREGNSKAP			
Inntekter			
Salgsinntekt		596 219	483 677
Sum inntekter		596 219	483 677
Kostnader			
Varekostnad		190 941	282 577
Lønnskostnad		265 029	1 293
Annen driftskostnad		80 840	82 019
Sum kostnader		536 809	365 889
Driftsresultat		59 410	117 788
Finansinntekter og finanskostnader			
Annen renteinntekt		2 363	
Sum finansinntekter		2 363	
Netto finans		2 363	
Ordinært resultat før skattekostnad			
Skattekostnad	1	11 076	25 120
Ordinært resultat etter skattekostnad		50 696	92 668
Årsresultat		50 696	92 668
Overføringer og disponeringer			
Annen egenkapital		50 696	92 668
Sum overføringer og disponeringer		50 696	92 668



Organisasjonsnr: 949 004 589
CHIP TEKNIKK AS

BALANSE

<u>Beløp i: NOK</u>	<u>Note</u>	<u>2022</u>	<u>2021</u>
BALANSE - EIENDELER			
Anleggsmidler			
Immaterielle eiendeler			
Sum anleggsmidler		0	0
Omløpsmidler			
Varer			
Varer		13 798	8 248
Sum varer		13 798	8 248
Fordringer			
Kundefordringer	2	150 300	140 584
Sum fordringer		150 300	140 584
Bankinnskudd, kontanter og lignende			
Bankinnskudd, kontanter og lignende		740 373	685 988
Sum bankinnskudd, kontanter og lignende		740 373	685 988
Sum omløpsmidler		904 470	834 820
SUM EIENDELER		904 470	834 820
BALANSE - EGENKAPITAL OG GJELD			
Egenkapital			
Innskutt egenkapital			
Aksjekapital (500 aksjer à kr 200,00)	3, 4	100 000	100 000
Sum innskutt egenkapital		100 000	100 000
Opptjent egenkapital			
Annen egenkapital	3	552 649	501 953
Sum opptjent egenkapital		552 649	501 953
Sum egenkapital	3	652 649	601 953
Gjeld			
Langsiktig gjeld			
Utsatt skatt	5	9 571	9 571
Sum avsetninger for forpliktelser		9 571	9 571
Annen langsiktig gjeld			



Sum langsiktig gjeld		9 571	9 571
Kortsiktig gjeld			
Gjeld til kredittinstitusjoner		0	0
Leverandørgjeld			1 080
Betalbar skatt	1	11 079	25 120
Skyldige offentlige avgifter		140 787	49 925
Annen kortsiktig gjeld		90 384	147 171
Sum kortsiktig gjeld		242 251	223 296
Sum gjeld		251 822	232 867
SUM EGENKAPITAL OG GJELD		904 470	834 820



Organisasjonsnr: 949 004 589
CHIP TEKNIKK AS

NOTEOPPLYSNINGER - SELSKAP - alle poster oppgitt i hele tall

Note

Regnskapsprinsipper

Årsregnskapet er satt opp i samsvar med regnskapsloven og god regnskapsskikk for små foretak. Salgsinntekter Inntektsføring ved salg av varer skjer på leveringstidspunktet. Tjenester inntektsføres etter hvert som de leveres. Klassifisering og vurdering av balanseposter Omløpsmidler og kortsiktig gjeld omfatter poster som knytter seg til varekretsløpet. For andre poster enn kundefordringer omfattes poster som forfaller til betaling innen ett år etter transaksjonsdagen. Anleggsmidler er eiendeler bestemt til varig eie og bruk. Langsiktig gjeld er gjeld som forfaller senere enn ett år etter transaksjonsdagen. Omløpsmidler vurderes til laveste av anskaffelseskost og virkelig verdi. Kortsiktig gjeld balanseføres til nominelt beløp på etableringstidspunktet. Fordringer Kundefordringer og andre fordringer er oppført i balansen til pålydende etter fradrag for avsetning til forventet tap. Avsetning til tap gjøres på grunnlag av individuelle vurderinger av de enkelte fordringene. I tillegg gjøres det for øvrige kundefordringer en uspesifisert avsetning for å dekke antatt tap. Varige driftsmidler Varige driftsmidler balanseføres og avskrives over driftsmidlenes levetid dersom de har antatt levetid over 3 år og har en kostpris som overstiger kr 15.000. Direkte vedlikehold av driftsmidler kostnadsføres løpende under driftskostnader, mens påkostninger eller forbedringer tillegges driftsmidlets kostpris og avskrives i takt med driftsmidlet. Skatt Skattekostnaden i resultatregnskapet omfatter både periodens betalbare skatt og endring i utsatt skatt. Utsatt skatt er beregnet med 22% på grunnlag av de midlertidige forskjeller som eksisterer mellom regnskapsmessige og skattemessige verdier, samt skattemessig underskudd til fremføring ved utgangen av regnskapsåret. Skatteøkende og skattereduserende midlertidige forskjeller som reverserer eller kan reversere i samme periode er utlignet og skattevirkningen er beregnet på nettogrunnlaget. Selskapet har ikke endret regnskapsprinsipp fra 2021 til 2022.

Note

Antall årsverk i regnskapsåret
0.00

<u>Sum</u>	<u>Beløp</u>
<u>Balanseført verdi 31.12.</u>	<u>Varige driftsmidler Immaterielle eiend.</u>

Konsernregnskap

Morselskapet sitt navn

Forretningskontor for morselskapet



Begrunnelse for at datterselskap er utelatt fra konsolideringen

Samlet beløp - tilknyttet selskap Årets Fjorårets

Samlet beløp - foretak i samme konsern Årets Fjorårets

Samlet beløp - foretak i samme konsern Årets Fjorårets

Samlet beløp - felles kontrollert virksomhet Årets Fjorårets

Pantstillelse Beløp

Beholdning av egne aksjer Antall Pålydende Andel av aksjek.

Note

Noteopplysninger ut over minimumskravene for små foretak

Se eventuelle andre vedlegg.



Årsregnskap for 2022

**CHIP TEKNIKK AS
3623 LAMPELAND**

Innhold

Resultatregnskap

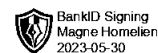
Balanse

Noter



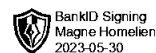
Resultatregnskap for 2022 CHIP TEKNIKK AS

	Note	2022	2021
Salgsinntekt		596 219	483 677
Sum driftsinntekter		596 219	483 677
Varekostnad		(190 941)	(282 577)
Lønnskostnad		(265 029)	(1 293)
Annen driftskostnad		(80 840)	(82 019)
Sum driftskostnader		(536 809)	(365 889)
Driftsresultat		59 410	117 788
Annen renteinntekt		2 363	0
Sum finansinntekter		2 363	0
Netto finans		2 363	0
Resultat før skattekostnad		61 772	117 788
Skattekostnad	1	(11 076)	(25 120)
Årsresultat		50 696	92 668
Overføringer			
Annen egenkapital		50 696	92 668
Sum		50 696	92 668



Balanse pr. 31. desember 2022 CHIP TEKNIKK AS

	Note	2022	2021
EIENDELER			
Omløpsmidler			
Varer		13 798	8 248
Sum varer		13 798	8 248
Fordringer			
Kundefordringer	2	150 300	140 584
Sum fordringer		150 300	140 584
Bankinnskudd, kontanter og lignende		740 373	685 988
Sum bankinnskudd, kontanter og lignende		740 373	685 988
Sum omløpsmidler		904 470	834 820
Sum eiendeler		904 470	834 820



Balanse pr. 31. desember 2022 CHIP TEKNIKK AS

	Note	2022	2021
EGENKAPITAL OG GJELD			
Egenkapital			
Innskutt egenkapital			
Aksjekapital (500 aksjer à kr 200,00)	3, 4	100 000	100 000
Sum innskutt egenkapital		100 000	100 000
Opptjent egenkapital			
Annen egenkapital	3	552 649	501 953
Sum opptjent egenkapital		552 649	501 953
Sum egenkapital	3	652 649	601 953
Gjeld			
Avsetning for forpliktelser			
Utsatt skatt	5	9 571	9 571
Sum avsetning for forpliktelser		9 571	9 571
Sum langsiktig gjeld		9 571	9 571
Kortsiktig gjeld			
Leverandørgjeld		0	1 080
Betalbar skatt	1	11 079	25 120
Skyldige offentlige avgifter		140 787	49 925
Annen kortsiktig gjeld		90 384	147 171
Sum kortsiktig gjeld		242 251	223 296
Sum gjeld		251 822	232 867
Sum egenkapital og gjeld		904 470	834 820

Lampeland 26.05.2023

Magne Homelien
Styrets leder / Daglig leder



Noter 2022 CHIP TEKNIKK AS

Regnskapsprinsipper

Årsregnskapet er satt opp i samsvar med regnskapsloven og god regnskapsskikk for små foretak.

Salgsinntekter

Inntektsføring ved salg av varer skjer på leveringstidspunktet. Tjenester inntektsføres etter hvert som de leveres.

Klassifisering og vurdering av balanseposter

Omløpsmidler og kortsiktig gjeld omfatter poster som knytter seg til varekretsløpet. For andre poster enn kundefordringer omfattes poster som forfaller til betaling innen ett år etter transaksjonsdagen. Anleggsmidler er eiendeler bestemt til varig eie og bruk. Langsiktig gjeld er gjeld som forfaller senere enn ett år etter transaksjonsdagen.

Omløpsmidler vurderes til laveste av anskaffelseskost og virkelig verdi. Kortsiktig gjeld balanseføres til nominelt beløp på etableringstidspunktet.

Fordringer

Kundefordringer og andre fordringer er oppført i balansen til pålydende etter fradrag for avsetning til forventet tap. Avsetning til tap gjøres på grunnlag av individuelle vurderinger av de enkelte fordringene. I tillegg gjøres det for øvrige kundefordringer en uspesifisert avsetning for å dekke antatt tap.

Varige driftsmidler

Varige driftsmidler balanseføres og avskrives over driftsmidlenes levetid dersom de har antatt levetid over 3 år og har en kostpris som overstiger kr 15.000. Direkte vedlikehold av driftsmidler kostnadsføres løpende under driftskostnader, mens påkostninger eller forbedringer tillegges driftsmidlets kostpris og avskrives i takt med driftsmidlet.

Skatt

Skattekostnaden i resultatregnskapet omfatter både periodens betalbare skatt og endring i utsatt skatt. Utsatt skatt er beregnet med 22% på grunnlag av de midlertidige forskjeller som eksisterer mellom regnskapsmessige og skattemessige verdier, samt skattemessig underskudd til fremføring ved utgangen av regnskapsåret. Skatteøkende og skattereduserende midlertidige forskjeller som reverserer eller kan reversere i samme periode er utlignet og skattevirkningen er beregnet på nettogrunnlaget.


Selskapet har ikke endret regnskapsprinsipp fra 2021 til 2022.

Note 1 - Skatt

	2022	2021
Ordinært resultat før skattekostnad	61 772	117 788
+/- Årets endring i midlertidige forskjeller	(11 414)	(3 604)
Årets skattegrunnlag	50 358	114 184
Betalbar inntektsskatt for selskapet basert på 22%	11 079	25 120
Sum	11 079	25 120
+/- For lite (for mye) avsatt skatt tidligere år	(3)	
Skattekostnad i resultatregnskapet	11 076	25 120
Betalbar skatt i skattekostnad	11 079	25 120
Betalbar skatt i balansen	11 079	25 120

Note 2 - Kundefordringer

Kundefordringer er vurdert til pålydende, nedskrevet med forventet tap på fordringer.



	2022	2021
Kundefordringer til pålydende	150 300	140 584
Avsatt til dekning av usikre fordringer		
Netto oppførte kundefordringer	150 300	140 584

Note 3 - Egenkapital

	Aksjekapital	Annen EK	Sum
Egenkapital 01.01.2022	100 000	501 953	601 953
Årets resultat		50 696	50 696
Egenkapital 31.12.2022	100 000	552 649	652 649

Note 4 - Aksjekapital og aksjonærer

Aksjeklasse	Antall aksjer	Pålydende	Bokført verdi
Ordinære aksjer	500	200,00	100 000,00
Sum	500		100 000,00

Aksjeeier	Antall aksjer	Eierandel	Aksjeklasse
Homelien, Magne (Daglig leder, Styreleder)	310	62,00%	Ordinære aksjer
Anne, Homelien	57	11,40%	Ordinære aksjer
Line, Homelien	57	11,40%	Ordinære aksjer
Kjetil, Homelien	56	11,20%	Ordinære aksjer
Bjørg, Homelien	20	4,00%	Ordinære aksjer
Totalt antall aksjer	500	100,00%	

Note 5 - Midl. forskjeller - Utsatt skatt/skattefordel

Utsatt skatt/utsatt skattefordel i balansen avsettes på grunnlag av forskjeller mellom regnskapsmessige og skattemessige verdier i henhold til norsk regnskapsstandard for skatt. Midlertidige skatteøkende og skattereduserende forskjeller som kan utlignes er nettoført.

Midlertidige forskjeller knyttet til:	01.01.2022	31.12.2022	Endring
Anleggsmidler	(11 414)	0	(11 414)
Netto forskjeller	(11 414)	0	(11 414)
Skattereduserende forskjeller som ikke kan utlignes	11 414	0	11 414
Sum midlertidige forskjeller	0	0	0
Utsatt skattefordel 31.12.22. basert på 22%	0	0	0