



## ÅRSREGNSKAPET FOR REGNSKAPSÅRET 2022 - GENERELL INFORMASJON

### Enheten

Organisasjonsnummer: 997 996 631  
Organisasjonsform: Aksjeselskap  
Foretaksnavn: FRU BLAA AS  
Forretningsadresse: Hoffmannsgate 9  
3950 BREVIK

### Regnskapsår

Årsregnskapets periode: 01.01.2022 - 31.12.2022

### Konsern

Morselskap i konsern: Nei

### Regnskapsregler

Regler for små foretak benyttet: Ja  
Benyttet ved utarbeidelsen av årsregnskapet til selskapet: Regnskapslovens alminnelige regler

### Årsregnskapet fastsatt av kompetent organ

Bekreftet av representant for selskapet: Rebekka Cecilie Bryne  
Dato for fastsettelse av årsregnskapet: 13.04.2023

### Grunnlag for avgivelse

År 2022: Årsregnskapet er elektronisk innlevert  
År 2021: Tall er hentet fra elektronisk innlevert årsregnskap fra 2022

*Det er ikke krav til at årsregnskapet m.v. som sendes til Regnskapsregisteret er undertegnet. Kontrollen på at dette er utført ligger hos revisor/enhetens øverste organ. Sikkerheten ivaretas ved at innsender har rolle/rettighet for innsending av årsregnskapet via Altinn, og ved at det bekreftes at årsregnskapet er fastsatt av kompetent organ.*

Brønnøysundregistrene, 30.05.2024



## Resultatregnskap

Beløp i: NOK	Note	2022	2021
<b>RESULTATREGNSKAP</b>			
<b>Inntekter</b>			
Salgsinntekt		513 607	808 608
<b>Sum inntekter</b>		<b>513 607</b>	<b>808 608</b>
<b>Kostnader</b>			
Varekostnad		293 894	469 071
Lønnskostnad	1, 2	55 325	0
Annen driftskostnad		116 160	130 418
<b>Sum kostnader</b>		<b>465 379</b>	<b>599 489</b>
<b>Driftsresultat</b>		<b>48 228</b>	<b>209 119</b>
<b>Finansinntekter og finanskostnader</b>			
Annen finansinntekt		1 715	0
<b>Sum finansinntekter</b>		<b>1 715</b>	<b>0</b>
Annen rentekostnad		23	0
Annen finanskostnad		1 823	4 747
<b>Sum finanskostnader</b>		<b>1 846</b>	<b>4 747</b>
<b>Netto finans</b>		<b>-131</b>	<b>-4 747</b>
<b>Ordinært resultat før skattekostnad</b>		<b>48 098</b>	<b>204 372</b>
Skattekostnad	3	10 581	44 962
<b>Ordinært resultat etter skattekostnad</b>		<b>37 517</b>	<b>159 410</b>
<b>Årsresultat</b>		<b>37 517</b>	<b>159 410</b>
<b>Overføringer og disponeringer</b>			
Annen egenkapital		37 517	159 410
<b>Sum overføringer og disponeringer</b>		<b>37 517</b>	<b>159 410</b>



## Balanse

Beløp i: NOK	Note	2022	2021
<b>BALANSE - EIENDELER</b>			
<b>Anleggsmidler</b>			
<b>Immaterielle eiendeler</b>			
Utsatt skattefordel	3	0	0
<b>Sum immaterielle eiendeler</b>		<b>0</b>	<b>0</b>
<b>Finansielle anleggsmidler</b>			
Andre langsiktige fordringer	4	0	0
<b>Sum finansielle anleggsmidler</b>		<b>0</b>	<b>0</b>
<b>Sum anleggsmidler</b>		<b>0</b>	<b>0</b>
<b>Omløpsmidler</b>			
<b>Varer</b>			
Varer		294 835	293 301
<b>Sum varer</b>		<b>294 835</b>	<b>293 301</b>
<b>Fordringer</b>			
Kundefordringer		17 100	22 615
Andre kortsiktige fordringer	4	-443	2 879
<b>Sum fordringer</b>		<b>16 657</b>	<b>25 494</b>
<b>Bankinnskudd, kontanter og lignende</b>			
Bankinnskudd, kontanter og lignende		239 097	169 010
<b>Sum bankinnskudd, kontanter og lignende</b>		<b>239 097</b>	<b>169 010</b>
<b>Sum omløpsmidler</b>		<b>550 589</b>	<b>487 805</b>
<b>SUM EIENDELER</b>		<b>550 589</b>	<b>487 805</b>
<b>BALANSE - EGENKAPITAL OG GJELD</b>			
<b>Egenkapital</b>			
<b>Innskutt egenkapital</b>			
Selskapskapital	5	30 000	30 000



### Balanse

<b>Beløp i: NOK</b>	<b>Note</b>	<b>2022</b>	<b>2021</b>
Ikke registrert aksjekapital	5	0	0
Beholdning av egne aksjer	5	0	0
Overkurs	5	0	0
Annen innskutt egenkapital	5	0	0
<b>Sum innskutt egenkapital</b>		<b>30 000</b>	<b>30 000</b>
<b>Opptjent egenkapital</b>			
Fond	5	0	0
Annen egenkapital	5	421 146	383 629
Udekket tap	5	0	0
<b>Sum opptjent egenkapital</b>		<b>421 146</b>	<b>383 629</b>
<b>Sum egenkapital</b>		<b>451 146</b>	<b>413 629</b>
<b>Gjeld</b>			
<b>Langsiktig gjeld</b>			
Utsatt skatt	3	0	0
<b>Sum avsetninger for forpliktelser</b>		<b>0</b>	<b>0</b>
<b>Annen langsiktig gjeld</b>			
<b>Sum langsiktig gjeld</b>		<b>0</b>	<b>0</b>
<b>Kortsiktig gjeld</b>			
Leverandørgjeld		30 747	16 714
Betalbar skatt	3	10 581	44 962
Skyldige offentlige avgifter		28 088	7 542
Annen kortsiktig gjeld		30 028	4 958
<b>Sum kortsiktig gjeld</b>		<b>99 444</b>	<b>74 176</b>
<b>Sum gjeld</b>		<b>99 444</b>	<b>74 176</b>
<b>SUM EGENKAPITAL OG GJELD</b>		<b>550 590</b>	<b>487 805</b>



## Brønnøysundregistrene

### ÅRSREGNSKAP FOR REGNSKAPSÅRET 2022 - GENERELL INFORMASJON

Journalnummer: 2023 355560

#### Enheten

Organisasjonsnummer: 997 996 631  
Organisasjonsform: Aksjeselskap  
Foretaksnavn: FRU BLAA AS  
Forretningsadresse: Hoffmannsgate 9  
3950 BREVIK

#### Regnskapsår

Årsregnskapets periode: 01.01.2022 - 31.12.2022

#### Konsern

Morselskap i konsern: Nei

#### Regnskapsregler

Regler for små foretak benyttet: Ja  
Benyttet ved utarbeidelsen av årsregnskapet til selskapet: Regnskapslovens alminnelige regler

#### Årsregnskapet fastsatt av kompetent organ

Bekreftet av representant for selskapet: Rebekka Cecilie Bryne  
Dato for fastsettelse av årsregnskapet: 13.04.2023

#### Revisjon

Selskapet har besluttet at årsregnskapet ikke skal revideres: Ja  
Årsregnskapet er utarbeidet av ekstern autorisert regnskapsfører: Ja  
Ekstern autorisert regnskapsfører har i løpet av regnskapsåret bistått ved den løpende regnskapsføringen eller utført andre tjenester for selskapet enn å utarbeide årsregnskapet: Ja

#### Grunnlag for avgivelse

År 2022: Årsregnskap er elektronisk innlevert.  
År 2021: Tall er hentet fra elektronisk innlevert årsregnskap fra 2022.

*Det er ikke krav til at årsregnskapet m.v. som sendes til Regnskapsregisteret er undertegnet. Kontrollen på at dette er utført ligger hos revisor/enhetens øverste organ. Sikkerheten ivaretas ved at innsender har rolle/rettighet for innsending av årsregnskapet via Altinn, og ved at det bekreftes at årsregnskapet er fastsatt av kompetent organ.*

Brønnøysundregistrene, 17.04.2023

---

Brønnøysundregistrene  
Postadresse: Postboks 900, 8910 Brønnøysund  
Telefon: 75 00 75 00  
E-post: firmapost@brreg.no Internett: www.brreg.no  
Organisasjonsnummer: 974 760 673



Organisasjonsnr: 997 996 631  
FRU BLAA AS

## RESULTATREGNSKAP

<b>Beløp i: NOK</b>	<b>Note</b>	<b>2022</b>	<b>2021</b>
<b>RESULTATREGNSKAP</b>			
<b>Inntekter</b>			
Salgsinntekt		513 607	808 608
<b>Sum inntekter</b>		<b>513 607</b>	<b>808 608</b>
<b>Kostnader</b>			
Varekostnad		293 894	469 071
Lønnskostnad	1, 2	55 325	0
Annen driftskostnad		116 160	130 418
<b>Sum kostnader</b>		<b>465 379</b>	<b>599 489</b>
<b>Driftsresultat</b>		<b>48 228</b>	<b>209 119</b>
<b>Finansinntekter og finanskostnader</b>			
Annen finansinntekt		1 715	0
<b>Sum finansinntekter</b>		<b>1 715</b>	<b>0</b>
Annen rentekostnad		23	0
Annen finanskostnad		1 823	4 747
<b>Sum finanskostnader</b>		<b>1 846</b>	<b>4 747</b>
<b>Netto finans</b>		<b>-131</b>	<b>-4 747</b>
<b>Ordinært resultat før skattekostnad</b>		<b>48 098</b>	<b>204 372</b>
Skattekostnad	3	10 581	44 962
<b>Ordinært resultat etter skattekostnad</b>		<b>37 516</b>	<b>159 410</b>
<b>Årsresultat</b>		<b>37 517</b>	<b>159 410</b>
<b>Overføringer og disponeringer</b>			
Annen egenkapital		37 517	159 410
<b>Sum overføringer og disponeringer</b>		<b>37 517</b>	<b>159 410</b>



Organisasjonsnr: 997 996 631  
FRU BLAA AS

## BALANSE

Beløp i: NOK	Note	2022	2021
<b>BALANSE - EIENDELER</b>			
<b>Anleggsmidler</b>			
<b>Immaterielle eiendeler</b>			
Utsatt skattefordel	3	0	0
<b>Sum immaterielle eiendeler</b>		<b>0</b>	<b>0</b>
<b>Finansielle anleggsmidler</b>			
Andre langsiktige fordringer	4	0	0
<b>Sum finansielle anleggsmidler</b>		<b>0</b>	<b>0</b>
<b>Sum anleggsmidler</b>		<b>0</b>	<b>0</b>
<b>Omløpsmidler</b>			
<b>Varer</b>			
Varer		294 835	293 301
<b>Sum varer</b>		<b>294 835</b>	<b>293 301</b>
<b>Fordringer</b>			
Kundefordringer		17 100	22 615
Andre kortsiktige fordringer	4	-443	2 879
<b>Sum fordringer</b>		<b>16 657</b>	<b>25 494</b>
<b>Bankinnskudd, kontanter og lignende</b>			
Bankinnskudd, kontanter og lignende		239 097	169 010
<b>Sum bankinnskudd, kontanter og lignende</b>		<b>239 097</b>	<b>169 010</b>
<b>Sum omløpsmidler</b>		<b>550 589</b>	<b>487 805</b>
<b>SUM EIENDELER</b>		<b>550 589</b>	<b>487 805</b>
<b>BALANSE - EGENKAPITAL OG GJELD</b>			
<b>Egenkapital</b>			
<b>Innskutt egenkapital</b>			
Selskapskapital	5	30 000	30 000
Ikke registrert aksjekapital	5	0	0
Beholdning av egne aksjer	5	0	0
Overkurs	5	0	0
Annen innskutt egenkapital	5	0	0
<b>Sum innskutt egenkapital</b>		<b>30 000</b>	<b>30 000</b>



<b>Opptjent egenkapital</b>			
Fond	5	0	0
Annen egenkapital	5	421 146	383 629
Udekket tap	5	0	0
<b>Sum opptjent egenkapital</b>		<b>421 146</b>	<b>383 629</b>
<b>Sum egenkapital</b>		<b>451 146</b>	<b>413 629</b>
<b>Gjeld</b>			
<b>Langsiktig gjeld</b>			
Utsatt skatt	3	0	0
<b>Sum avsetninger for forpliktelser</b>		<b>0</b>	<b>0</b>
<b>Annen langsiktig gjeld</b>			
<b>Sum langsiktig gjeld</b>		<b>0</b>	<b>0</b>
<b>Kortsiktig gjeld</b>			
Leverandørgjeld		30 747	16 714
Betalbar skatt	3	10 581	44 962
Skyldige offentlige avgifter		28 088	7 542
Annen kortsiktig gjeld		30 028	4 958
<b>Sum kortsiktig gjeld</b>		<b>99 444</b>	<b>74 176</b>
<b>Sum gjeld</b>		<b>99 444</b>	<b>74 176</b>
<b>SUM EGENKAPITAL OG GJELD</b>		<b>550 590</b>	<b>487 805</b>



Organisasjonsnr: 997 996 631  
FRU BLAA AS

NOTEOPPLYSNINGER - SELSKAP - alle poster oppgitt i hele tall

## Note

### Regnskapsprinsipper

Årsregnskapet er satt opp i samsvar med regnskapsloven og god regnskapsskikk for små foretak. Salgsinntekter Inntektsføring ved salg av varer skjer på leveringstidspunktet. Tjenester inntektsføres etter hvert som de leveres. Klassifisering og vurdering av balanseposter Anleggsmidler er eiendeler bestemt til varig eie eller bruk. Eiendeler som er knyttet til varekretsløpet er klassifisert som omløpsmidler. Fordringer klassifiseres som omløpsmidler hvis de forfaller til betaling innen ett år etter transaksjonsdagen. Tilsvarende klassifiseres gjeld som kortsiktig hvis gjelden forfaller til betaling innen ett år. Langsiktig gjeld er gjeld som forfaller senere enn ett år etter transaksjonsdagen. Første års avdrag på langsiktige fordringer og langsiktig gjeld klassifiseres likevel ikke som omløpsmiddel og kortsiktig gjeld. Omløpsmidler vurderes til laveste av anskaffelseskost og virkelig verdi. Kortsiktig gjeld balanseføres til nominelt beløp på etableringstidspunktet. Anleggsmidler vurderes til anskaffelseskost. Varige anleggsmidler avskrives etter en fornuftig avskrivningsplan. Anleggsmidlene nedskrives til virkelig verdi ved verdifall som ikke forventes å være forbigående. Langsiktig gjeld med unntak av andre avsetninger balanseføres til nominelt beløp på etableringstidspunktet. Fordringer Kundefordringer og andre fordringer er oppført i balansen til pålydende etter fradrag for avsetning til forventet tap. Avsetning til tap gjøres på grunnlag av individuelle vurderinger av de enkelte fordringene. I tillegg gjøres det for øvrige kundefordringer en uspesifisert avsetning for å dekke antatt tap. Varebeholdninger Lager av innkjøpte varer er verdsatt til laveste av anskaffelseskost etter FIFO-prinsippet og virkelig verdi. Egentilvirkede ferdigvarer og varer under tilvirkning er vurdert til variabel tilvirkningskost. For råvarer er gjenanskaffelseskost vurdert som tilnærming til virkelig verdi. Det foretas nedskrivning for påregnelig ukurans. Varige driftsmidler Varige driftsmidler balanseføres og avskrives over driftsmidlenes levetid dersom de har antatt levetid over 3 år og har en kostpris som overstiger kr 15 000. Direkte vedlikehold av driftsmidler kostnadsføres løpende under driftskostnader, mens påkostninger eller forbedringer tillegges driftsmidlets kostpris og avskrives i takt med driftsmidlet. Skatt Skattekostnaden i resultatregnskapet omfatter både periodens betalbare skatt og endring i utsatt skatt. Utsatt skatt er beregnet med 22% på grunnlag av de midlertidige forskjeller som eksisterer mellom regnskapsmessige og skattemessige verdier, samt skattemessig underskudd til fremføring ved utgangen av regnskapsåret. Skatteøkende og skattereduserende midlertidige forskjeller som reverserer eller kan reversere i samme periode er fastsatt og skattevirkningen er beregnet på nettogrunnlaget.

## Note

1

Antall årsverk i regnskapsåret

0.00

## Note

2



## Spesifisering av resultatregnskapet

### Lønnskostnader

<u>Lønn</u>	<u>Årets</u>	<u>Fjorårets</u>
	48488.00	0.00
<u>Folketrygdavgift</u>	<u>Årets</u>	<u>Fjorårets</u>
	6837.00	0.00
<u>Sum lønnskostnader</u>	<u>Årets</u>	<u>Fjorårets</u>
	55325.00	0.00

### Note

#### Ekstraordinære inntekter og kostnader

<u>Sum</u>	<u>Beløp</u>
<u>Balanseført verdi 31.12.</u>	<u>Varige driftsmidler</u> <u>Immaterielle eiend.</u>

### Konsernregnskap

#### Morselskapet sitt navn

#### Forretningskontor for morselskapet

#### Begrunnelse for at datterselskap er utelatt fra konsolideringen

#### Konsern, tilknyttet selskap m.v. - fordringer og gjeld

##### Fordringer

<u>Samlet beløp - tilknyttet selskap</u>	<u>Årets</u>	<u>Fjorårets</u>
<u>Samlet beløp - foretak i samme konsern</u>	<u>Årets</u>	<u>Fjorårets</u>
<u>Samlet beløp - foretak i samme konsern</u>	<u>Årets</u>	<u>Fjorårets</u>
<u>Samlet beløp - felles kontrollert virksomhet</u>	<u>Årets</u>	<u>Fjorårets</u>
<u>Pantstillelse</u>	<u>Beløp</u>	



Beholdning av egne aksjer                      Antall                      Pålydende                      Andel av aksjek.

Note

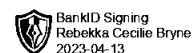
4

Lån og sikkerhetsstillelse til medlemmer

Opplysninger om:

Medlemmer av:

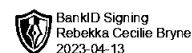
Mer om lån og sikkerhetsstillelse



Årsregnskap for  
**FRU BLAA AS**  
997 996 631  
Regnskapsår  
01.01.2022 - 31.12.2022



FRU BLAA AS  
997 996 631

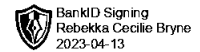


## Resultatregnskap

	Note	2022	2021
<b>Driftsinntekter</b>			
Salgsinntekt		513 607	808 608
<b>Sum driftsinntekter</b>		<b>513 607</b>	<b>808 608</b>
<b>Driftskostnader</b>			
Varekostnad		-293 894	-469 071
Lønnskostnad	1, 2	-55 325	0
Annen driftskostnad		-116 160	-130 418
<b>Sum driftskostnader</b>		<b>-465 379</b>	<b>-599 489</b>
<b>Driftsresultat</b>		<b>48 228</b>	<b>209 119</b>
<b>Finansinntekter</b>			
Annen finansinntekt		1 715	0
<b>Sum finansinntekter</b>		<b>1 715</b>	<b>0</b>
<b>Finanskostnader</b>			
Annen rentekostnad		-23	0
Annen finanskostnad		-1 823	-4 747
<b>Sum finanskostnader</b>		<b>-1 846</b>	<b>-4 747</b>
<b>Netto finans</b>		<b>-131</b>	<b>-4 747</b>
<b>Resultat før skattekostnad</b>		<b>48 098</b>	<b>204 372</b>
Skattekostnad	3	-10 581	-44 962
<b>Årsresultat</b>		<b>37 517</b>	<b>159 410</b>
<b>Overføringer</b>			
Annen egenkapital		37 517	159 410
<b>Sum overføringer</b>		<b>37 517</b>	<b>159 410</b>



FRU BLAA AS  
997 996 631

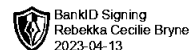


## Balanse pr. 31.12

	Note	2022	2021
<b>EIENDELER</b>			
<b>Anleggsmidler</b>			
<b>Omløpsmidler</b>			
<b>Varer</b>			
Varer		294 835	293 301
<b>Sum varer</b>		<b>294 835</b>	<b>293 301</b>
<b>Fordringer</b>			
Kundefordringer		17 100	22 615
Andre kortsiktige fordringer	4	-443	2 879
<b>Sum fordringer</b>		<b>16 657</b>	<b>25 494</b>
<b>Bankinnskudd, kontanter og lignende</b>			
Bankinnskudd, kontanter og lignende		239 097	169 010
<b>Sum bankinnskudd, kontanter og lignende</b>		<b>239 097</b>	<b>169 010</b>
<b>Sum omløpsmidler</b>		<b>550 589</b>	<b>487 805</b>
<b>SUM EIENDELER</b>		<b>550 589</b>	<b>487 805</b>



FRU BLAA AS  
997 996 631



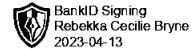
### Balanse pr. 31.12

	Note	2022	2021
<b>EGENKAPITAL OG GJELD</b>			
<b>Egenkapital</b>			
<b>Innskutt egenkapital</b>			
Selskapskapital	5	30 000	30 000
<b>Sum innskutt egenkapital</b>		<b>30 000</b>	<b>30 000</b>
<b>Opptjent egenkapital</b>			
Annen egenkapital	5	421 146	383 629
<b>Sum opptjent egenkapital</b>		<b>421 146</b>	<b>383 629</b>
<b>Sum egenkapital</b>		<b>451 146</b>	<b>413 629</b>
<b>Gjeld</b>			
<b>Kortsiktig gjeld</b>			
Leverandørgjeld		30 747	16 714
Betalbar skatt	3	10 581	44 962
Skyldige offentlige avgifter		28 088	7 542
Annen kortsiktig gjeld		30 028	4 958
<b>Sum kortsiktig gjeld</b>		<b>99 444</b>	<b>74 176</b>
<b>Sum gjeld</b>		<b>99 444</b>	<b>74 176</b>
<b>SUM EGENKAPITAL OG GJELD</b>		<b>550 589</b>	<b>487 805</b>

Rebekka Cecilie Bryne  
styrets leder / daglig leder



FRU BLAA AS  
997 996 631



## Noter

### Regnskapsprinsipper

Årsregnskapet er satt opp i samsvar med regnskapsloven og god regnskapsskikk for små foretak.

#### Salgsinntekter

Inntektsføring ved salg av varer skjer på leveringstidspunktet. Tjenester inntektsføres etter hvert som de leveres.

#### Klassifisering og vurdering av balanseposter

Anleggsmidler er eiendeler bestemt til varig eie eller bruk. Eiendeler som er knyttet til varekretsløpet er klassifisert som omløpsmidler. Fordringer klassifiseres som omløpsmidler hvis de forfaller til betaling innen ett år etter transaksjonsdagen. Tilsvarende klassifiseres gjeld som kortsiktig hvis gjelden forfaller til betaling innen ett år. Langsiktig gjeld er gjeld som forfaller senere enn ett år etter transaksjonsdagen. Første års avdrag på langsiktige fordringer og langsiktig gjeld klassifiseres likevel ikke som omløpsmiddel og kortsiktig gjeld.

Omløpsmidler vurderes til laveste av anskaffelseskost og virkelig verdi. Kortsiktig gjeld balanseføres til nominelt beløp på etableringstidspunktet.

Anleggsmidler vurderes til anskaffelseskost. Varige anleggsmidler avskrives etter en fornuftig avskrivningsplan. Anleggsmidlene nedskrives til virkelig verdi ved verdifall som ikke forventes å være forbigående. Langsiktig gjeld med unntak av andre avsetninger balanseføres til nominelt beløp på etableringstidspunktet.

#### Fordringer

Kundefordringer og andre fordringer er oppført i balansen til pålydende etter fradrag for avsetning til forventet tap. Avsetning til tap gjøres på grunnlag av individuelle vurderinger av de enkelte fordringene. I tillegg gjøres det for øvrige kundefordringer en uspesifisert avsetning for å dekke antatt tap.

#### Varebeholdninger

Lager av innkjøpte varer er verdsatt til laveste av anskaffelseskost etter FIFO- prinsippet og virkelig verdi. Egentilvirkede ferdigvarer og varer under tilvirkning er vurdert til variabel tilvirkningskost. For råvarer er gjenanskaffelseskost vurdert som tilnærming til virkelig verdi. Det foretas nedskrivning for påregnelig ukurans.

#### Varige driftsmidler

Varige driftsmidler balanseføres og avskrives over driftsmidlenes levetid dersom de har antatt levetid over 3 år og har en kostpris som overstiger kr 15 000. Direkte vedlikehold av driftsmidler kostnadsføres løpende under driftskostnader, mens påkostninger eller forbedringer tillegges driftsmidlets kostpris og avskrives i takt med driftsmidlet.

#### Skatt

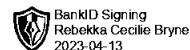
Skattekostnaden i resultatregnskapet omfatter både periodens betalbare skatt og endring i utsatt skatt. Utsatt skatt er beregnet med 22% på grunnlag av de midlertidige forskjeller som eksisterer mellom regnskapsmessige og skattemessige verdier, samt skattemessig underskudd til fremføring ved utgangen av regnskapsåret. Skatteøkende og skattereduserende midlertidige forskjeller som reverserer eller kan reversere i samme periode er fastsatt og skattevirkningen er beregnet på nettogrunnlaget.

### Note 1 - Antall årsverk

Selskapet har ikke hatt ansatte i løpet av regnskapsåret.



FRU BLAA AS  
997 996 631



## Note 2 - Lønnskostnader

<b>Spesifikasjon av lønnskostnader</b>	<b>2022</b>	<b>2021</b>
Lønn	48 488	0
Arbeidsgiveravgift	6 837	0
Pensjonskostnader	0	0
Andre relaterte ytelser	0	0
<b>Sum</b>	<b>55 325</b>	<b>0</b>

## Note 3 - Spesifisering av skatt

<b>Skattekostnad</b>	<b>2022</b>	<b>2021</b>
Betalbar skatt på alminnelig inntekt	10 581	44 962
<b>Skattekostnad</b>	<b>10 581</b>	<b>44 962</b>

<b>Skattepliktig inntekt</b>		
Resultat før skatt	48 098	204 372
<b>Skattepliktig inntekt</b>	<b>48 098</b>	<b>204 372</b>

<b>Betalbar skatt i balansen</b>		
Betalbar skatt på årets resultat	10 581	44 962
Sum betalbar skatt i balansen	10 581	44 962

## Note 4 - Lån og sikkerhetsstillelse til ledende personer, aksjeeiere med videre

## Note 5 - Egenkapital

	<b>Aksjekapital</b>	<b>Opptjent egenkapital</b>	<b>Sum</b>
Egenkapital 31.12 forrige år	30 000	383 629	413 629
Årsresultat	0	37 517	37 517
Egenkapital 31.12.2022	30 000	421 146	451 146