



## ÅRSREGNSKAPET FOR REGNSKAPSÅRET 2021 - GENERELL INFORMASJON

### Enheten

Organisasjonsnummer: 920 714 242  
Organisasjonsform: Aksjeselskap  
Foretaksnavn: SOI HOLDING AS  
Forretningsadresse: Sjøbakkan 10  
6636 ANGVIK

### Regnskapsår

Årsregnskapets periode: 01.01.2021 - 31.12.2021

### Konsern

Morselskap i konsern: Nei

### Regnskapsregler

Regler for små foretak benyttet: Ja  
Benyttet ved utarbeidelsen av årsregnskapet til selskapet: Regnskapslovens alminnelige regler

### Årsregnskapet fastsatt av kompetent organ

Bekreftet av representant for selskapet: Svein Ola Indergård  
Dato for fastsettelse av årsregnskapet: 13.06.2022

### Grunnlag for avgivelse

År 2021: Årsregnskapet er elektronisk innlevert  
År 2020: Tall er hentet fra elektronisk innlevert årsregnskap fra 2021

*Det er ikke krav til at årsregnskapet m.v. som sendes til Regnskapsregisteret er undertegnet. Kontrollen på at dette er utført ligger hos revisor/enhetens øverste organ. Sikkerheten ivaretas ved at innsender har rolle/rettighet for innsending av årsregnskapet via Altinn, og ved at det bekreftes at årsregnskapet er fastsatt av kompetent organ.*

Brønnøysundregistrene, 14.07.2023



### Resultatregnskap

Beløp i: NOK	Note	2021	2020
<b>RESULTATREGNSKAP</b>			
<b>Inntekter</b>			
Sum inntekter		0	0
<b>Kostnader</b>			
Avskrivning på varige driftsmidler		8 927	
Annen driftskostnad	1	12 860	7 043
Sum kostnader		21 787	7 043
Driftsresultat		-21 787	-7 043
<b>Finansinntekter og finanskostnader</b>			
Annen renteinntekt			2
Annen finansinntekt		6 878	36 424
Verdiøkning av markedsb. finansielle oml.m		3 232	
Sum finansinntekter		10 110	36 426
Verdired. av markedsb. finansielle oml.midler			15 262
Annen rentekostnad		164	
Annen finanskostnad		62 474	73 209
Sum finanskostnader		62 638	88 471
Netto finans		-52 529	-52 045
Ordinært resultat før skattekostnad		-74 316	-59 088
Skattekostnad på ordinært resultat	2,3	-4 808	-9 855
Ordinært resultat etter skattekostnad		-69 508	-49 233
Årsresultat		-69 508	-49 233
Årsresultat etter minoritetsinteresser		-69 508	-49 233
<b>Overføringer og disponeringer</b>			
Overføringer annen egenkapital	4	-69 508	-49 233
Sum overføringer og disponeringer		-69 508	-49 233



### Balanse

Beløp i: NOK	Note	2021	2020
<b>BALANSE - EIENDELER</b>			
<b>Anleggsmidler</b>			
<b>Immaterielle eiendeler</b>			
Utsatt skattefordel		16 083	11 275
<b>Sum immaterielle eiendeler</b>		<b>16 083</b>	<b>11 275</b>
<b>Varige driftsmidler</b>			
Maskiner og anlegg		136 673	
<b>Sum varige driftsmidler</b>		<b>136 673</b>	
<b>Finansielle anleggsmidler</b>			
Investeringer i TS	5	4 569 750	4 569 750
<b>Sum finansielle anleggsmidler</b>		<b>4 569 750</b>	<b>4 569 750</b>
<b>Sum anleggsmidler</b>		<b>4 722 506</b>	<b>4 581 025</b>
<b>Omløpsmidler</b>			
<b>Varer</b>			
<b>Fordringer</b>			
Andre kortsiktige fordringer		4 514	10 000
<b>Sum fordringer</b>		<b>4 514</b>	<b>10 000</b>
<b>Investeringer</b>			
Markedsbaserte aksjer	5	25 460	176 442
<b>Sum investeringer</b>		<b>25 460</b>	<b>176 442</b>
<b>Bankinnskudd, kontanter og lignende</b>			
Bankinnskudd, kontanter o.l.		2 740	56 981
<b>Sum bankinnskudd, kontanter og lignende</b>		<b>2 740</b>	<b>56 981</b>
<b>Sum omløpsmidler</b>		<b>32 714</b>	<b>243 423</b>
<b>SUM EIENDELER</b>		<b>4 755 220</b>	<b>4 824 448</b>



## Balanse

Beløp i: NOK	Note	2021	2020
<b>BALANSE - EGENKAPITAL OG GJELD</b>			
<b>Egenkapital</b>			
<b>Innskutt egenkapital</b>			
Selskapskapital	4,6	60 000	60 000
Overkurs		4 539 750	4 539 750
Annen innskutt egenkapital		-5 570	-5 570
<b>Sum innskutt egenkapital</b>		<b>4 594 180</b>	<b>4 594 180</b>
<b>Opptjent egenkapital</b>			
Annen egenkapital	4	159 526	229 034
<b>Sum opptjent egenkapital</b>		<b>159 526</b>	<b>229 034</b>
<b>Sum egenkapital</b>		<b>4 753 706</b>	<b>4 823 214</b>
<b>Sum langsiktig gjeld</b>		<b>0</b>	<b>0</b>
<b>Kortsiktig gjeld</b>			
Leverandørgjeld		752	472
Annen kortsiktig gjeld		762	762
<b>Sum kortsiktig gjeld</b>		<b>1 514</b>	<b>1 234</b>
<b>Sum gjeld</b>		<b>1 514</b>	<b>1 234</b>
<b>SUM EGENKAPITAL OG GJELD</b>		<b>4 755 220</b>	<b>4 824 448</b>



## Brønnøysundregistrene

### ÅRSREGNSKAP FOR REGNSKAPSÅRET 2021 - GENERELL INFORMASJON

Journalnummer: 2022 730336

#### Enheten

Organisasjonsnummer: 920 714 242  
Organisasjonsform: Aksjeselskap  
Foretaksnavn: SOI HOLDING AS  
Forretningsadresse: Sjøbakkan 10  
6636 ANGVIK

#### Regnskapsår

Årsregnskapets periode: 01.01.2021 - 31.12.2021

#### Konsern

Morselskap i konsern: Nei

#### Regnskapsregler

Regler for små foretak benyttet: Ja  
Benyttet ved utarbeidelsen av  
årsregnskapet til selskapet: Regnskapslovens alminnelige regler

#### Årsregnskapet fastsatt av kompetent organ

Bekreftet av representant for selskapet: Svein Ola Indergård  
Dato for fastsettelse av årsregnskapet: 13.06.2022

#### Revisjon

Selskapet har besluttet at årsregnskapet  
ikke skal revideres: Ja  
Årsregnskapet er utarbeidet av ekstern  
autorisert regnskapsfører: Ja  
Ekstern autorisert regnskapsfører har i  
løpet av regnskapsåret bistått ved den  
løpende regnskapsføringen eller utført  
andre tjenester for selskapet enn å  
utarbeide årsregnskapet: Ja

#### Grunnlag for avgivelse

År 2021: Årsregnskap er elektronisk innlevert.  
År 2020: Tall er hentet fra elektronisk innlevert årsregnskap fra 2021.

*Det er ikke krav til at årsregnskapet m.v. som sendes til Regnskapsregisteret er undertegnet. Kontrollen på at dette er utført ligger hos revisor/enhetens øverste organ. Sikkerheten ivaretas ved at innsender har rolle/rettighet for innsending av årsregnskapet via Altinn, og ved at det bekreftes at årsregnskapet er fastsatt av kompetent organ.*

Brønnøysundregistrene, 18.07.2022

---

Brønnøysundregistrene  
Postadresse: Postboks 900, 8910 Brønnøysund  
Telefon: 75 00 75 00  
E-post: firmapost@brreg.no Internett: www.brreg.no  
Organisasjonsnummer: 974 760 673



Organisasjonsnr: 920 714 242  
SOI HOLDING AS

## RESULTATREGNSKAP

<b>Beløp i: NOK</b>	<b>Note</b>	<b>2021</b>	<b>2020</b>
<b>RESULTATREGNSKAP</b>			
<b>Inntekter</b>			
Sum inntekter		0	0
<b>Kostnader</b>			
Avskrivning på varige driftsmidler		8 927	
Annen driftskostnad	1	12 860	7 043
Sum kostnader		21 787	7 043
<b>Driftsresultat</b>		-21 787	-7 043
<b>Finansinntekter og finanskostnader</b>			
Annen renteinntekt			2
Annen finansinntekt		6 878	36 424
Verdiøkning av markedsb. finansielle oml.m		3 232	
Sum finansinntekter		10 110	36 426
Verdired. av markedsb. finansielle oml.midler			15 262
Annen rentekostnad		164	
Annen finanskostnad		62 474	73 209
Sum finanskostnader		62 638	88 471
<b>Netto finans</b>		-52 529	-52 045
<b>Ordinært resultat før skattekostnad</b>		-74 316	-59 088
Skattekostnad på ordinært resultat	2,3	-4 808	-9 855
<b>Ordinært resultat etter skattekostnad</b>		-69 508	-49 233
<b>Årsresultat</b>		-69 508	-49 233
<b>Årsresultat etter minoritetsinteresser</b>		-69 508	-49 233
<b>Overføringer og disponeringer</b>			
Overføringer annen egenkapital	4	-69 508	-49 233
<b>Sum overføringer og disponeringer</b>		-69 508	-49 233



Organisasjonsnr: 920 714 242  
SOI HOLDING AS

## BALANSE

Beløp i: NOK

	Note	2021	2020
--	------	------	------

### BALANSE - EIENDELER

#### Anleggsmidler

##### Immaterielle eiendeler

Utsatt skattefordel		16 083	11 275
<b>Sum immaterielle eiendeler</b>		<b>16 083</b>	<b>11 275</b>

##### Varige driftsmidler

Maskiner og anlegg		136 673	
<b>Sum varige driftsmidler</b>		<b>136 673</b>	

##### Finansielle anleggsmidler

Investeringer i TS	5	4 569 750	4 569 750
<b>Sum finansielle anleggsmidler</b>		<b>4 569 750</b>	<b>4 569 750</b>

<b>Sum anleggsmidler</b>		<b>4 722 506</b>	<b>4 581 025</b>
--------------------------	--	------------------	------------------

#### Omløpsmidler

##### Varer

##### Fordringer

Andre kortsiktige fordringer		4 514	10 000
<b>Sum fordringer</b>		<b>4 514</b>	<b>10 000</b>

##### Investeringer

Markedsbaserte aksjer	5	25 460	176 442
<b>Sum investeringer</b>		<b>25 460</b>	<b>176 442</b>

##### Bankinnskudd, kontanter og lignende

Bankinnskudd, kontanter o. l.		2 740	56 981
<b>Sum bankinnskudd, kontanter og lignende</b>		<b>2 740</b>	<b>56 981</b>

<b>Sum omløpsmidler</b>		<b>32 714</b>	<b>243 423</b>
-------------------------	--	---------------	----------------

<b>SUM EIENDELER</b>		<b>4 755 220</b>	<b>4 824 448</b>
----------------------	--	------------------	------------------

### BALANSE - EGENKAPITAL OG GJELD

#### Egenkapital

##### Innskutt egenkapital

Selskapskapital	4,6	60 000	60 000
Overkurs		4 539 750	4 539 750
Annen innskutt egenkapital		-5 570	-5 570



<b>Sum innskutt egenkapital</b>		<b>4 594 180</b>	<b>4 594 180</b>
<b>Opptjent egenkapital</b>			
Annen egenkapital	4	159 526	229 034
<b>Sum opptjent egenkapital</b>		<b>159 526</b>	<b>229 034</b>
<b>Sum egenkapital</b>		<b>4 753 706</b>	<b>4 823 214</b>
<b>Sum langsiktig gjeld</b>		<b>0</b>	<b>0</b>
<b>Kortsiktig gjeld</b>			
Leverandørgjeld		752	472
Annen kortsiktig gjeld		762	762
<b>Sum kortsiktig gjeld</b>		<b>1 514</b>	<b>1 234</b>
<b>Sum gjeld</b>		<b>1 514</b>	<b>1 234</b>
<b>SUM EGENKAPITAL OG GJELD</b>		<b>4 755 220</b>	<b>4 824 448</b>



Organisasjonsnr: 920 714 242  
SOI HOLDING AS

NOTEOPPLYSNINGER - SELSKAP - alle poster oppgitt i hele tall

## Note

Antall årsverk i regnskapsåret  
0.00

Sum Beløp

Balanseført verdi 31.12. Varige driftsmidler Immaterielle eiend.

## Konsernregnskap

Morselskapet sitt navn

Forretningskontor for morselskapet

Begrunnelse for at datterselskap er utelatt fra konsolideringen

Konsern, tilknyttet selskap m.v. - fordringer og gjeld

## Fordringer

Samlet beløp - tilknyttet selskap Årets Fjorårets

Samlet beløp - foretak i samme konsern Årets Fjorårets

Samlet beløp - foretak i samme konsern Årets Fjorårets

Samlet beløp - felles kontrollert virksomhet Årets Fjorårets

Pantstillelse Beløp

Beholdning av egne aksjer Antall Pålydende Andel av aksjek.



**Note**

**Lån og sikkerhetsstillelse til medlemmer**

Er det gitt lån eller sikkerhetsstillelse til ledende personer: Nei

Opplysninger om:


Medlemmer av:

Mer om lån og sikkerhetsstillelse

**Note**

**Noteopplysninger ut over minimumskravene for små foretak**

Fullstendige noteopplysninger fremkommer av vedlagte PDF-dokument




**Årsregnskap 2021  
for  
SOI Holding AS**

**Organisasjonsnr. 920714242**




SOI Holding AS

**Resultatregnskap**

	Note	2121	2020
<b>DRIFTSINNEKTER OG DRIFTSKOSTNADER</b>			
<b>Driftsinntekter</b>			
<b>Sum driftsinntekter</b>		<b>0</b>	<b>0</b>
<b>Driftskostnader</b>			
Avskrivning på varige driftsmidler		8 927	0
Annen driftskostnad	1	12 861	7 043
<b>Sum driftskostnader</b>		<b>21 787</b>	<b>7 043</b>
<b>DRIFTSRESULTAT</b>		<b>(21 787)</b>	<b>(7 043)</b>
<b>FINANSINNEKTER OG FINANSKOSTNADER</b>			
<b>Finansinntekter</b>			
Verdøkning av markedsb. finansielle oml.m		3 232	0
Annen renteinntekt		0	2
Annen finansinntekt		6 878	36 424
<b>Sum finansinntekter</b>		<b>10 110</b>	<b>36 426</b>
<b>Finanskostnader</b>			
Verdired. av markedsb. finansielle oml.midler		0	15 262
Annen rentekostnad		164	0
Annen finanskostnad		62 474	73 209
<b>Sum finanskostnader</b>		<b>62 638</b>	<b>88 471</b>
<b>NETTO FINANSPOSTER</b>		<b>(52 529)</b>	<b>(52 045)</b>
<b>ORDINÆRT RES. FØR SKATTEKOSTNAD</b>		<b>(74 316)</b>	<b>(59 088)</b>
Skattekostnad på ordinært resultat	2,3	(4 808)	(9 855)
<b>ORDINÆRT RESULTAT</b>		<b>(69 508)</b>	<b>(49 233)</b>
<b>ÅRSRESULTAT</b>		<b>(69 508)</b>	<b>(49 233)</b>
<b>OVERF. OG DISPONERINGER</b>			
Overføringer annen egenkapital	4	(69 508)	(49 233)
<b>SUM OVERF. OG DISP.</b>		<b>(69 508)</b>	<b>(49 233)</b>



SOI Holding AS




## Balanse pr. 31.12.2121

	Note	31.12.2121	31.12.2020
<b>EIENDELER</b>			
<b>ANLEGGSMIDLER</b>			
<b>Immaterielle eiendeler</b>			
Utsatt skattefordel		16 083	11 275
<b>Sum immaterielle eiendeler</b>		<b>16 083</b>	<b>11 275</b>
<b>Varige driftsmidler</b>			
Maskiner og anlegg		136 673	0
<b>Sum varige driftsmidler</b>		<b>136 673</b>	<b>0</b>
<b>Finansielle anleggsmidler</b>			
Investeringer i TS	5	4 569 750	4 569 750
<b>Sum finansielle anleggsmidler</b>		<b>4 569 750</b>	<b>4 569 750</b>
<b>SUM ANLEGGSMIDLER</b>		<b>4 722 506</b>	<b>4 581 025</b>
<b>OMLØPSMIDLER</b>			
<b>Fordringer</b>			
Andre kortsiktige fordringer		4 514	10 000
<b>Sum fordringer</b>		<b>4 514</b>	<b>10 000</b>
<b>Investeringer</b>			
Markedsbaserte aksjer	5	25 460	176 442
<b>Sum investeringer</b>		<b>25 460</b>	<b>176 442</b>
Bankinnskudd, kontanter o.l.		2 740	56 981
<b>SUM OMLØPSMIDLER</b>		<b>32 714</b>	<b>243 423</b>
<b>SUM EIENDELER</b>		<b>4 755 220</b>	<b>4 824 448</b>



SOI Holding AS



## Balanse pr. 31.12.2121


	Note	31.12.2121	31.12.2020
<b>EGENKAPITAL OG GJELD</b>			
<b>EGENKAPITAL</b>			
<b>Innskutt egenkapital</b>			
Selskapskapital	4,6	60 000	60 000
Overkurs		4 539 750	4 539 750
Annen innskutt egenkapital		(5 570)	(5 570)
<b>Sum innskutt egenkapital</b>		<b>4 594 180</b>	<b>4 594 180</b>
<b>Opptjent egenkapital</b>			
Annen egenkapital	4	159 526	229 034
<b>Sum opptjent egenkapital</b>		<b>159 526</b>	<b>229 034</b>
<b>SUM EGENKAPITAL</b>		<b>4 753 706</b>	<b>4 823 214</b>
<b>GJELD</b>			
<b>KORTSIKTIG GJELD</b>			
Leverandørgjeld		752	472
Annen kortsiktig gjeld		762	762
<b>SUM KORTSIKTIG GJELD</b>		<b>1 514</b>	<b>1 234</b>
<b>SUM GJELD</b>		<b>1 514</b>	<b>1 234</b>
<b>SUM EGENKAPITAL OG GJELD</b>		<b>4 755 220</b>	<b>4 824 448</b>

Angvik 31.12.2021/ . .2022

Svein Ola Indergård  
Styrets leder



SOI Holding AS



## Noter 2021

### Regnskapsprinsipper

Årsregnskapet er satt opp i samsvar med regnskapsloven og god regnskapsskikk. Selskapet kommer inn under regnskapslovens definisjon av små foretak, og Norsk Regnskapsstandard nr. 8 for små foretak er fulgt.

Selskapet er stiftet i 2018.

### Klassifisering av balanseposter

Eiendeler bestemt til varig eie og bruk klassifiseres som anleggsmidler. Fordringer klassifiseres som omløpsmidler hvis de skal tilbakebetales i løpet av ett år. For gjeld legges samme kriterier til grunn for å skille mellom langsiktig og kortsiktig gjeld.

### Aksjer i tilknyttede selskap

Investeringer der vi har 20-50 % av stemmeberettiget kapital og betydelig innflytelse defineres som tilknyttede selskap. Oversikt over selskap som er tilknyttede selskap er angitt i nummerert note til regnskapet.

Andel i tilknyttet selskap vurderes etter kostmetoden i selskapsregnskapet såfremt ikke vedvarende endringer skjer i aksjenes verdi.

### Andre anleggsaksjer og andeler

Aksjene vurderes til laveste verdi av historisk kostpris og antatt salgsverdi.

### Fordringer

Andre fordringer, både omløpsfordringer og anleggsfordringer, føres opp til det laveste av pålydende og virkelig verdi. Virkelig verdi er nåverdien av fremtidige innbetalinger. Det foretas likevel ikke neddiskontering når effekten av neddiskontering er uvesentlig for regnskapet. Avsetning til tap vurderes på samme måte som for kundefordringer.

### Gjeld


Gjeld balanseføres til nominelt gjeldsbeløp.

### Skatter

Skattekostnaden i resultatregnskapet omfatter periodens betalbare skatt som blir utlignet og forfaller til betaling i neste regnskapsår i tillegg til endring i utsatt skatt. Utsatt skatt er beregnet med skattesatsen ved utgangen av regnskapsåret (22 %) på grunnlag av skattereduserende og skatteøkende midlertidige forskjeller som eksisterer mellom regnskapsmessige og skattemessige verdier. Utsatt skatt/utsatt skattefordel i balansen avsettes på grunnlag av forskjeller mellom regnskapsmessige og skattemessige verdier i henhold til norsk regnskapsstandard for skatt. Midlertidige skatteøkende og skattereduserende forskjeller som kan utlignes er nettoført.



SOI Holding AS



## Noter 2021

### Note 1 - Annen driftskostnad

Det er ikke utbetalt lønn eller honorar i 2021.

Selskapet har valgt bort revisjon.

### Note 2 - Skattekostnad på ordinært resultat

	2021	2020
Endring i utsatt skatt og utsatt skattefordel	-4 808	-9 855
<b>Samlede ordinære skattekostnader</b>	<b>-4 808</b>	<b>-9 855</b>


### Note 3 - Utsatt skatt / utsatt skattefordel

#### Utsatt skatt/utsatt skattefordel

	2021	2020
+ Driftsmidler inkl. goodwill	20 193	0
+ Aksjer og andre verdipapirer	99	0
- Skattem. fremf. underskudd som utlignes	93 398	51 253
<b>= Grunnlag utsatt skatt</b>	<b>-73 105</b>	<b>-51 253</b>
<b>Utsatt skatt</b>	<b>0</b>	<b>0</b>
Negativt grunnlag utsatt skatt	73 105	51 253
<b>= Grunnlag utsatt skattefordel</b>	<b>73 105</b>	<b>51 253</b>
<b>Utsatt skattefordel</b>	<b>16 083</b>	<b>11 276</b>
Grunnlag ikke bokført utsatt skattefordel	0	5
<b>Ikke bokført utsatt skattefordel</b>	<b>0</b>	<b>1</b>
<b>Bokført utsatt skattefordel</b>	<b>16 083</b>	<b>11 275</b>



SOI Holding AS



## Noter 2021

### Note 4 - Overføringer annen egenkapital

	Aksjekapital / selskapskapital	Overkurs	Annen egenkapital	Sum egenkapital
Pr 1.1.	60 000	4 539 750	223 464	4 823 214
-Til årets resultat			-69 508	-69 508
<b>Pr 31.12.</b>	<b>60 000</b>	<b>4 539 750</b>	<b>153 956</b>	<b>4 753 706</b>

Andre transaksjoner er innskutt aksjekapital, overkurs og stiftelseskostnader

### Note 5 - Investeringer i tilknyttet selskap

Selskapet har følgende aksjer i tilknyttet selskap:

	Eierandel	Egenkapital	Balanseført verdi
Angvik Byggkompani AS	25%	6 904 327	4 569 750

Angvik Byggkompani er balanseført verdi kostpris.

Selskapet har ingen aksjeposter der eierandelen er over 10 % eller investeringen utgjør mer enn 50 % av egenkapitalen utover dette.

### Note 6 - Selskapskapital

Selskapet har 30 aksjer hver pålydende kr 2 000, samlet aksjekapital utgjør kr 60 000. Selskapet har kun en aksjeklasse.

Selskapets aksjeeier er:

Aksjonærens navn	Antall aksjer
Svein Ola Indergård	30 (100%)



SOI Holding AS

## Noter 2021

### Regnskapsprinsipper

Årsregnskapet er satt opp i samsvar med regnskapsloven og god regnskapsskikk. Selskapet kommer inn under regnskapslovens definisjon av små foretak, og Norsk Regnskapsstandard nr. 8 for små foretak er fulgt.

Selskapet er stiftet i 2018.

### Klassifisering av balanseposter

Eiendeler bestemt til varig eie og bruk klassifiseres som anleggsmidler. Fordringer klassifiseres som omløpsmidler hvis de skal tilbakebetales i løpet av ett år. For gjeld legges samme kriterier til grunn for å skille mellom langsiktig og kortsiktig gjeld.

### Aksjer i tilknyttede selskap

Investeringer der vi har 20-50 % av stemmeberettiget kapital og betydelig innflytelse defineres som tilknyttede selskap. Oversikt over selskap som er tilknyttede selskap er angitt i nummerert note til regnskapet.

Andel i tilknyttet selskap vurderes etter kostmetoden i selskapsregnskapet såfremt ikke vedvarende endringer skjer i aksjenes verdi.

### Andre anleggsaksjer og andeler

Aksjene vurderes til laveste verdi av historisk kostpris og antatt salgsverdi.

### Fordringer

Andre fordringer, både omløpsfordringer og anleggsfordringer, føres opp til det laveste av pålydende og virkelig verdi. Virkelig verdi er nåverdien av fremtidige innbetalinger. Det foretas likevel ikke neddiskontering når effekten av neddiskonteringen er uvesentlig for regnskapet. Avsetning til tap vurderes på samme måte som for kundefordringer.

### Gjeld

Gjeld balanseføres til nominelt gjeldsbeløp.

### Skatter

Skattekostnaden i resultatregnskapet omfatter periodens betalbare skatt som blir utlignet og forfaller til betaling i neste regnskapsår i tillegg til endring i utsatt skatt. Utsatt skatt er beregnet med skattesatsen ved utgangen av regnskapsåret (22 %) på grunnlag av skattereduserende og skatteøkende midlertidige forskjeller som eksisterer mellom regnskapsmessige og skattemessige verdier. Utsatt skatt/utsatt skattefordel i balansen avsettes på grunnlag av forskjeller mellom regnskapsmessige og skattemessige verdier i henhold til norsk regnskapsstandard for skatt. Midlertidige skatteøkende og skattereduserende forskjeller som kan utlignes er nettoført.



SOI Holding AS

## Noter 2021

### Note 1 - Annen driftskostnad

Det er ikke utbetalt lønn eller honorar i 2021.

Selskapet har valgt bort revisjon.

### Note 2 - Skattekostnad på ordinært resultat

	2021	2020
Endring i utsatt skatt og utsatt skattefordel	-4 808	-9 855
<b>Samlede ordinære skattekostnader</b>	<b>-4 808</b>	<b>-9 855</b>

### Note 3 - Utsatt skatt / utsatt skattefordel

#### Utsatt skatt/utsatt skattefordel

	2021	2020
+ Driftsmidler inkl. goodwill	20 193	0
+ Aksjer og andre verdipapirer	99	0
- Skattem. fremf. underskudd som utlignes	93 398	51 253
<b>= Grunnlag utsatt skatt</b>	<b>-73 105</b>	<b>-51 253</b>
<b>Utsatt skatt</b>	<b>0</b>	<b>0</b>
Negativt grunnlag utsatt skatt	73 105	51 253
<b>= Grunnlag utsatt skattefordel</b>	<b>73 105</b>	<b>51 253</b>
<b>Utsatt skattefordel</b>	<b>16 083</b>	<b>11 276</b>
Grunnlag ikke bokført utsatt skattefordel	0	5
<b>Ikke bokført utsatt skattefordel</b>	<b>0</b>	<b>1</b>
<b>Bokført utsatt skattefordel</b>	<b>16 083</b>	<b>11 275</b>

### Note 4 - Overføringer annen egenkapital

	Aksjekapital / selskapskapital	Overkurs	Annen egenkapital	Sum egenkapital
Pr 1.1.	60 000	4 539 750	223 464	4 823 214
-Til årets resultat			-69 508	-69 508
<b>Pr 31.12.</b>	<b>60 000</b>	<b>4 539 750</b>	<b>153 956</b>	<b>4 753 706</b>

Noter for SOI Holding AS

Organisasjonsnr. 920714242



SOI Holding AS

## Noter 2021

Andre transaksjoner er innskutt aksjekapital, overkurs og stiftelseskostnader

### Note 5 - Investeringer i tilknyttet selskap

Selskapet har følgende aksjer i tilknyttet selskap:

	Eierandel	Egenkapital	Balanseført verdi
Angvik Byggkompani AS	25%	6 904 327	4 569 750

Angvik Byggkompani er balanseført verdi kostpris.

Selskapet har ingen aksjeposter der eierandelen er over 10 % eller investeringen utgjør mer enn 50 % av egenkapitalen utover dette.

### Note 6 - Selskapskapital

Selskapet har 30 aksjer hver pålydende kr 2 000, samlet aksjekapital utgjør kr 60 000. Selskapet har kun en aksjeklasse.

Selskapets aksjeeier er:

Aksjonærens navn	Antall aksjer
Svein Ola Indergård	30 (100%)



SOI Holding AS

**Resultatregnskap**

	Note	2121	2020
<b>DRIFTSINNEKTER OG DRIFTSKOSTNADER</b>			
<b>Driftsinntekter</b>			
<b>Sum driftsinntekter</b>		<b>0</b>	<b>0</b>
<b>Driftskostnader</b>			
Avskrivning på varige driftsmidler		8 927	0
Annen driftskostnad	1	12 861	7 043
<b>Sum driftskostnader</b>		<b>21 787</b>	<b>7 043</b>
<b>DRIFTSRESULTAT</b>		<b>(21 787)</b>	<b>(7 043)</b>
<b>FINANSINNEKTER OG FINANSKOSTNADER</b>			
<b>Finansinntekter</b>			
Verdøkning av markedsb. finansielle oml.m		3 232	0
Annen renteinntekt		0	2
Annen finansinntekt		6 878	36 424
<b>Sum finansinntekter</b>		<b>10 110</b>	<b>36 426</b>
<b>Finanskostnader</b>			
Verdired. av markedsb. finansielle oml.midler		0	15 262
Annen rentekostnad		164	0
Annen finanskostnad		62 474	73 209
<b>Sum finanskostnader</b>		<b>62 638</b>	<b>88 471</b>
<b>NETTO FINANSPOSTER</b>		<b>(52 529)</b>	<b>(52 045)</b>
<b>ORDINÆRT RES. FØR SKATTEKOSTNAD</b>		<b>(74 316)</b>	<b>(59 088)</b>
Skattekostnad på ordinært resultat	2,3	(4 808)	(9 855)
<b>ORDINÆRT RESULTAT</b>		<b>(69 508)</b>	<b>(49 233)</b>
<b>ÅRSRESULTAT</b>		<b>(69 508)</b>	<b>(49 233)</b>
<b>OVERF. OG DISPONERINGER</b>			
Overføringer annen egenkapital	4	(69 508)	(49 233)
<b>SUM OVERF. OG DISP.</b>		<b>(69 508)</b>	<b>(49 233)</b>



SOI Holding AS

## Balanse pr. 31.12.2121

	Note	31.12.2121	31.12.2020
<b>EIENDELER</b>			
<b>ANLEGGSMIDLER</b>			
<b>Immaterielle eiendeler</b>			
Utsatt skattefordel		16 083	11 275
<b>Sum immaterielle eiendeler</b>		<b>16 083</b>	<b>11 275</b>
<b>Varige driftsmidler</b>			
Maskiner og anlegg		136 673	0
<b>Sum varige driftsmidler</b>		<b>136 673</b>	<b>0</b>
<b>Finansielle anleggsmidler</b>			
Investeringer i TS	5	4 569 750	4 569 750
<b>Sum finansielle anleggsmidler</b>		<b>4 569 750</b>	<b>4 569 750</b>
<b>SUM ANLEGGSMIDLER</b>		<b>4 722 506</b>	<b>4 581 025</b>
<b>OMLØPSMIDLER</b>			
<b>Fordringer</b>			
Andre kortsiktige fordringer		4 514	10 000
<b>Sum fordringer</b>		<b>4 514</b>	<b>10 000</b>
<b>Investeringer</b>			
Markedsbaserte aksjer	5	25 460	176 442
<b>Sum investeringer</b>		<b>25 460</b>	<b>176 442</b>
Bankinnskudd, kontanter o.l.		2 740	56 981
<b>SUM OMLØPSMIDLER</b>		<b>32 714</b>	<b>243 423</b>
<b>SUM EIENDELER</b>		<b>4 755 220</b>	<b>4 824 448</b>



SOI Holding AS

## Balanse pr. 31.12.2121

	Note	31.12.2121	31.12.2020
<b>EGENKAPITAL OG GJELD</b>			
<b>EGENKAPITAL</b>			
<b>Innskutt egenkapital</b>			
Selskapskapital	4,6	60 000	60 000
Overkurs		4 539 750	4 539 750
Annen innskutt egenkapital		(5 570)	(5 570)
<b>Sum innskutt egenkapital</b>		<b>4 594 180</b>	<b>4 594 180</b>
<b>Opptjent egenkapital</b>			
Annen egenkapital	4	159 526	229 034
<b>Sum opptjent egenkapital</b>		<b>159 526</b>	<b>229 034</b>
<b>SUM EGENKAPITAL</b>		<b>4 753 706</b>	<b>4 823 214</b>
<b>GJELD</b>			
<b>KORTSIKTIG GJELD</b>			
Leverandørgjeld		752	472
Annen kortsiktig gjeld		762	762
<b>SUM KORTSIKTIG GJELD</b>		<b>1 514</b>	<b>1 234</b>
<b>SUM GJELD</b>		<b>1 514</b>	<b>1 234</b>
<b>SUM EGENKAPITAL OG GJELD</b>		<b>4 755 220</b>	<b>4 824 448</b>

Angvik 31.12.2021/ . .2022

Svein Ola Indergård  
Styrets leder



**Årsregnskap 2021  
for  
SOI Holding AS**

Organisasjonsnr. 920714242