



ÅRSREGNSKAPET FOR REGNSKAPSÅRET 2025 - GENERELL INFORMASJON

Enheten

Organisasjonsnummer: 911 885 506
Organisasjonsform: Aksjeselskap
Foretaksnavn: ECON HOLDING AS
Forretningsadresse: Grasholmkroken 26C
4077 HUNDVÅG

Regnskapsår

Årsregnskapets periode: 01.01.2025 - 31.12.2025

Konsern

Morselskap i konsern: Nei

Regnskapsregler

Regler for små foretak benyttet: Ja
Benyttet ved utarbeidelsen av årsregnskapet til selskapet: Regnskapslovens alminnelige regler

Årsregnskapet fastsatt av kompetent organ

Bekreftet av representant for selskapet: Rune Svindland
Dato for fastsettelse av årsregnskapet: 15.04.2026

Grunnlag for avgivelse

År 2025: Årsregnskapet er elektronisk innlevert
År 2024: Tall er hentet fra elektronisk innlevert årsregnskap fra 2025

Det er ikke krav til at årsregnskapet m.v. som sendes til Regnskapsregisteret er undertegnet. Kontrollen på at dette er utført ligger hos revisor/enhetens øverste organ. Sikkerheten ivaretas ved at innsender har rolle/rettighet for innsending av årsregnskapet via Altinn, og ved at det bekreftes at årsregnskapet er fastsatt av kompetent organ.

Brønnøysundregistrene, 17.04.2026



Resultatregnskap

| Beløp i: NOK | Note | 2025 | 2024 |
|---|------|----------------|----------------|
| RESULTATREGNSKAP | | | |
| Inntekter | | | |
| Salgsinntekt | | | 40 000 |
| Sum inntekter | 1 | | 40 000 |
| Kostnader | | | |
| Lønnskostnad | 2 | | |
| Annen driftskostnad | | 30 622 | 50 023 |
| Sum kostnader | | 30 622 | 50 023 |
| Driftsresultat | | -30 622 | -10 023 |
| Finansinntekter og finanskostnader | | | |
| Inntekt på investering i tilknyttet selskap | 3 | 42 824 | |
| Annen renteinntekt | | 107 985 | 145 995 |
| Annen finansinntekt | 3 | | |
| Sum finansinntekter | | 150 809 | 145 995 |
| Annen finanskostnad | 3 | | |
| Netto finans | | 150 809 | 145 995 |
| Resultat før skattekostnad | | 120 187 | 135 973 |
| Skattekostnad på resultat | 4 | 20 093 | 32 883 |
| Årsresultat | 5 | 100 094 | 103 090 |
| Årsresultat etter minoritetsinteresser | | 100 094 | 103 090 |
| Totalresultat | | 100 094 | 103 090 |



Balanse

| Beløp i: NOK | Note | 2025 | 2024 |
|--|------|------------------|------------------|
| BALANSE - EIENDELER | | | |
| Anleggsmidler | | | |
| Immaterielle eiendeler | | | |
| Utsatt skattefordel | 4 | | |
| Finansielle anleggsmidler | | | |
| Investeringer i aksjer | 6 | 837 087 | 300 000 |
| Sum finansielle anleggsmidler | | 837 087 | 300 000 |
| Sum anleggsmidler | | 837 087 | 300 000 |
| Omløpsmidler | | | |
| Varer | | | |
| Fordringer | | | |
| Andre kortsiktige fordringer | | | 261 087 |
| Sum fordringer | | | 261 087 |
| Investeringer | | | |
| Markedsbaserte aksjer | 3 | | |
| Markedsbaserte obligasjoner | 3 | | |
| Andre markedsbaserte finansielle instrumenter | 3 | | |
| Bankinnskudd, kontanter og lignende | | | |
| Bankinnskudd, kontanter o.l. | | 2 247 740 | 3 104 216 |
| Sum bankinnskudd, kontanter og lignende | | 2 247 740 | 3 104 216 |
| Sum omløpsmidler | | 2 247 740 | 3 365 303 |
| SUM EIENDELER | | 3 084 827 | 3 665 303 |

BALANSE - EGENKAPITAL OG GJELD

Egenkapital

Innskutt egenkapital



Balanse

| Beløp i: NOK | Note | 2025 | 2024 |
|--|-------------|------------------|------------------|
| Aksjekapital | 7 | 30 000 | 30 000 |
| Sum innskutt egenkapital | | 30 000 | 30 000 |
| Opptjent egenkapital | | | |
| Annen egenkapital | | 2 741 132 | 3 241 038 |
| Sum opptjent egenkapital | | 2 741 132 | 3 241 038 |
| Sum egenkapital | 5 | 2 771 132 | 3 271 038 |
| Gjeld | | | |
| Langsiktig gjeld | | | |
| Utsatt skatt | 4 | 229 785 | 293 602 |
| Sum avsetninger for forpliktelser | | 229 785 | 293 602 |
| Annen langsiktig gjeld | | | |
| Sum langsiktig gjeld | | 229 785 | 293 602 |
| Kortsiktig gjeld | | | |
| Betalbar skatt | 4 | 83 910 | 100 663 |
| Sum kortsiktig gjeld | | 83 910 | 100 663 |
| Sum gjeld | | 313 695 | 394 265 |
| SUM EGENKAPITAL OG GJELD | | 3 084 827 | 3 665 303 |



Brønnøysundregistrene

ÅRSREGNSKAP FOR REGNSKAPSÅRET 2025 - GENERELL INFORMASJON

Journalnummer: 2026 380511

Virksomheten

Organisasjonsnummer: 911 885 506
Organisasjonsform: Aksjeselskap
Foretaksnavn: ECON HOLDING AS
Forretningsadresse: Grasholmkroken 26C
4077 HUNDVÅG

Regnskapsår

Årsregnskapets periode: 01.01.2025 - 31.12.2025

Konsern

Morselskap i konsern: Nei

Regnskapsregler

Regler for små foretak benyttet: Ja
Benyttet ved utarbeidelsen av
årsregnskapet: Regnskapslovens alminnelige regler

Årsregnskapet fastsatt av kompetent organ

Bekreftet av: Rune Svindland
Dato for fastsettelse av årsregnskapet: 15.04.2026

Revisjon

Selskapet har besluttet at årsregnskapet
ikke skal revideres: Ja
Årsregnskapet er utarbeidet av ekstern
autorisert regnskapsfører: Ja
Ekstern autorisert regnskapsfører har i
løpet av regnskapsåret bistått ved den
løpende regnskapsføringen eller utført
andre tjenester for selskapet enn å
utarbeide årsregnskapet: Ja

Grunnlag for avgivelse

År 2025: Årsregnskap er elektronisk innlevert.
År 2024: Tall er hentet fra elektronisk innlevert årsregnskap fra 2025.

Virksomheten sitt øverste organ er ansvarlig for at årsregnskapet er signert. Det er mulig å levere årsregnskap uten signatur fordi sikkerheten for rett rapportering er ivaretatt ved at innsenderen har rolle/rettighet for innsending i Altinn. Navnet på representanten, som bekrefter at årsregnskapet er godkjent, er i tillegg oppgitt.

Brønnøysundregistrene, 16.04.2026

Brønnøysundregistrene
Postadresse: Postboks 900, 8910 Brønnøysund
Telefon: 75 00 75 00
E-post: firmapost@brreg.no Internett: www.brreg.no
Organisasjonsnummer: 974 760 673



Organisasjonsnr: 911 885 506
ECON HOLDING AS

RESULTATREGNSKAP

| Beløp i: NOK | Note | 2025 | 2024 |
|---|------|----------------|----------------|
| RESULTATREGNSKAP | | | |
| Inntekter | | | |
| Salgsinntekt | | | 40 000 |
| Sum inntekter | 1 | | 40 000 |
| Kostnader | | | |
| Lønnskostnad | 2 | | |
| Annen driftskostnad | | 30 622 | 50 023 |
| Sum kostnader | | 30 622 | 50 023 |
| Driftsresultat | | -30 622 | -10 023 |
| Finansinntekter og finanskostnader | | | |
| Inntekt på investering i tilknyttet selskap | 3 | 42 824 | |
| Annen renteinntekt | | 107 985 | 145 995 |
| Annen finansinntekt | 3 | | |
| Sum finansinntekter | | 150 809 | 145 995 |
| Annen finanskostnad | 3 | | |
| Netto finans | | 150 809 | 145 995 |
| Resultat før skattekostnad | | 120 187 | 135 973 |
| Skattekostnad på resultat | 4 | 20 093 | 32 883 |
| Årsresultat | 5 | 100 094 | 103 090 |
| Årsresultat etter minoritetsinteresser | | 100 094 | 103 090 |
| Totalresultat | | 100 094 | 103 090 |



Organisasjonsnr: 911 885 506
ECON HOLDING AS

BALANSE

| Beløp i: NOK | Note | 2025 | 2024 |
|--|------|------------------|------------------|
| BALANSE - EIENDELER | | | |
| Anleggsmidler | | | |
| Immaterielle eiendeler | | | |
| Utsatt skattefordel | 4 | | |
| Finansielle anleggsmidler | | | |
| Investeringer i aksjer | 6 | 837 087 | 300 000 |
| Sum finansielle anleggsmidler | | 837 087 | 300 000 |
| Sum anleggsmidler | | 837 087 | 300 000 |
| Omløpsmidler | | | |
| Varer | | | |
| Fordringer | | | |
| Andre kortsiktige fordringer | | | 261 087 |
| Sum fordringer | | | 261 087 |
| Investeringer | | | |
| Markedsbaserte aksjer | 3 | | |
| Markedsbaserte obligasjoner | 3 | | |
| Andre markedsbaserte finansielle instrumenter | 3 | | |
| Bankinnskudd, kontanter og lignende | | | |
| Bankinnskudd, kontanter o. l. | | 2 247 740 | 3 104 216 |
| Sum bankinnskudd, kontanter og lignende | | 2 247 740 | 3 104 216 |
| Sum omløpsmidler | | 2 247 740 | 3 365 303 |
| SUM EIENDELER | | 3 084 827 | 3 665 303 |
| BALANSE - EGENKAPITAL OG GJELD | | | |
| Egenkapital | | | |
| Innskutt egenkapital | | | |
| Aksjekapital | 7 | 30 000 | 30 000 |
| Sum innskutt egenkapital | | 30 000 | 30 000 |
| Opptjent egenkapital | | | |
| Annen egenkapital | | 2 741 132 | 3 241 038 |
| Sum opptjent egenkapital | | 2 741 132 | 3 241 038 |



| | | | |
|--|----------|------------------|------------------|
| Sum egenkapital | 5 | 2 771 132 | 3 271 038 |
| Gjeld | | | |
| Langsiktig gjeld | | | |
| Utsatt skatt | 4 | 229 785 | 293 602 |
| Sum avsetninger for forpliktelser | | 229 785 | 293 602 |
| Annen langsiktig gjeld | | | |
| Sum langsiktig gjeld | | 229 785 | 293 602 |
| Kortsiktig gjeld | | | |
| Betalbar skatt | 4 | 83 910 | 100 663 |
| Sum kortsiktig gjeld | | 83 910 | 100 663 |
| Sum gjeld | | 313 695 | 394 265 |
| SUM EGENKAPITAL OG GJELD | | 3 084 827 | 3 665 303 |



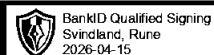
Organisasjonsnr: 911 885 506
ECON HOLDING AS

NOTEOPPLYSNINGER - SELSKAP

- alle poster oppgitt i hele tall

Note

Antall årsverk i regnskapsåret
0.00

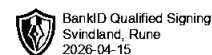


Årsregnskap 2025 Econ Holding AS

Resultatregnskap
Balanse
Noter til regnskapet



Org.nr.: 911 885 506



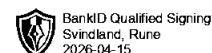
RESULTATREGNSKAP

ECON HOLDING AS

| DRIFTSINNEKTER OG DRIFTSKOSTNADER | Note | 2025 | 2024 |
|---|----------|----------------|----------------|
| Salgsinntekt | | 0 | 40 000 |
| Sum driftsinntekter | 1 | 0 | 40 000 |
| Annen driftskostnad | | 30 622 | 50 023 |
| Sum driftskostnader | | 30 622 | 50 023 |
| Driftsresultat | | -30 622 | -10 023 |
| FINANSINNEKTER OG FINANSKOSTNADER | | | |
| Inntekt på investering i tilknyttet selskap | 3 | 42 824 | 0 |
| Annen renteinntekt | | 107 985 | 145 995 |
| Resultat av finansposter | | 150 809 | 145 995 |
| Resultat før skattekostnad | | 120 187 | 135 973 |
| Skattekostnad på resultat | 4 | 20 093 | 32 883 |
| Årsresultat | 5 | 100 094 | 103 090 |

ECON HOLDING AS

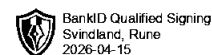
SIDE 2



BALANSE

ECON HOLDING AS

| EIENDELER | Note | 2025 | 2024 |
|--------------------------------------|------|------------------|------------------|
| ANLEGGSMIDLER | | | |
| FINANSIELLE ANLEGGSMIDLER | | | |
| Investeringer i aksjer | 6 | 837 087 | 300 000 |
| Sum finansielle anleggsmidler | | 837 087 | 300 000 |
| Sum anleggsmidler | | 837 087 | 300 000 |
| OMLØPSMIDLER | | | |
| Andre kortsiktige fordringer | | 0 | 261 087 |
| Sum fordringer | | 0 | 261 087 |
| Bankinnskudd, kontanter o.l. | | 2 247 740 | 3 104 216 |
| Sum omløpsmidler | | 2 247 740 | 3 365 303 |
| Sum eiendeler | | 3 084 827 | 3 665 303 |



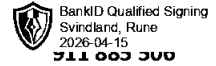
BALANSE

ECON HOLDING AS

| EGENKAPITAL OG GJELD | Note | 2025 | 2024 |
|--|----------|------------------|------------------|
| EGENKAPITAL | | | |
| INNSKUTT EGENKAPITAL | | | |
| Aksjekapital | 7 | 30 000 | 30 000 |
| Sum innskutt egenkapital | | 30 000 | 30 000 |
| OPPTJENT EGENKAPITAL | | | |
| Annen egenkapital | | 2 741 132 | 3 241 038 |
| Sum opptjent egenkapital | | 2 741 132 | 3 241 038 |
| Sum egenkapital | 5 | 2 771 132 | 3 271 038 |
| GJELD | | | |
| AVSETNING FOR FORPLIKTELSER | | | |
| Utsatt skatt | 4 | 229 785 | 293 602 |
| Sum avsetning for forpliktelser | | 229 785 | 293 602 |
| KORTSIKTIG GJELD | | | |
| Betalbar skatt | 4 | 83 910 | 100 663 |
| Sum kortsiktig gjeld | | 83 910 | 100 663 |
| Sum gjeld | | 313 695 | 394 265 |
| Sum egenkapital og gjeld | | 3 084 827 | 3 665 303 |

Stavanger, 15.04.2026
Styret i Econ Holding AS

Rune Svindland
styreleder/daglig leder



ECON HOLDING AS

Regnskapsprinsipper

Årsregnskapet er satt opp i samsvar med regnskapsloven og NRS 8 - God regnskapsskikk for små foretak.

DRIFTSINNTEKTER

Tjenester inntektsføres etter hvert som de leveres.

SKATT

Skattekostnaden i resultatregnskapet omfatter både periodens betalbare skatt og endring i utsatt skatt. Utsatt skatt er beregnet med 22 % på grunnlag av de midlertidige forskjeller som eksisterer mellom regnskapsmessige og skattemessige verdier, samt ligningsmessig underskudd til fremføring ved utgangen av regnskapsåret. Skatteøkende og skattereduserende midlertidige forskjeller som reverserer eller kan reverseres i samme periode er utlignet og nettoført.

KLASSIFISERING OG VURDERING AV ANLEGGSMIDLER

Anleggsmidler omfatter eiendeler bestemt til varig eie og bruk. Anleggsmidler er vurdert til anskaffelseskost. Varige driftsmidler balanseføres og avskrives over driftsmidlets økonomiske levetid. Varige driftsmidler nedskrives til gjenvinnbart beløp ved verdifall som forventes ikke å være forbigående. Gjenvinnbart beløp er det høyeste av netto salgsværdi og verdi i bruk. Nedskrivningen reverseres når grunnlaget for nedskrivningen ikke lenger er til stede.

KLASSIFISERING OG VURDERING AV OMLØPSMIDLER

Omløpsmidler og kortsiktig gjeld omfatter normalt poster som forfaller til betaling innen ett år etter balansedagen, samt poster som knytter seg til varekretsløpet. Omløpsmidler vurderes til laveste verdi av anskaffelseskost og virkelig verdi.

AKSJER - LANGSIKTIGE

Aksjer vurderes etter kostmetoden i selskapsregnskapet. Investeringen er vurdert til anskaffelseskost for aksjene med mindre nedskrivning har vært nødvendig. Det er foretatt nedskrivning til virkelig verdi når verdifall skyldes årsaker som ikke kan forventes å være forbigående og det må anses nødvendig etter god regnskapsskikk. Nedskrivninger er reversert når grunnlaget for nedskrivning ikke lenger er til stede.

Gevinst ved salg av aksjer blir klassifisert på egen linje i resultatregnskapet.

VERDIPAPIRER - KORTSIKTIGE

Investeringer blir bokført til markedsverdi.

Urealiserte verdiendringer blir klassifisert på egne linjer i resultatregnskapet.


Gevinst eller tap ved realisasjoner blir klassifisert på egne linjer i resultatregnskapet.

ECON HOLDING AS

SIDE 5



ECON HOLDING AS



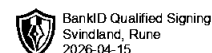
Note 1 Virksomhetens art og lokalisering

Econ Holding AS er et selskap der virksomheten omfatter investeringer i aksjer og fond. Selskapet er lokalisert i Stavanger kommune.

Note 2 Lønnskostnader

| Lønnskostnader | 2025 | 2024 |
|----------------|------|------|
| Sum | 0 | 0 |

Selskapet har i 2025 sysselsatt 0 årsverk.



Note 4 Skatt

| Årets skattekostnad | 2025 | 2024 |
|--|----------------|----------------|
| Resultatført skatt på ordinært resultat: | | |
| Betalbar skatt | 83 910 | 100 663 |
| Endring i utsatt skatt | -63 817 | -67 780 |
| Skattekostnad ordinært resultat | 20 093 | 32 883 |
| Skattepliktig inntekt: | | |
| Resultat før skatt | 120 187 | 135 973 |
| Permanente forskjeller | -28 856 | 13 499 |
| Endring i midlertidige forskjeller | 290 079 | 308 087 |
| Skattepliktig inntekt | 381 410 | 457 559 |
| Betalbar skatt i balansen: | | |
| Betalbar skatt på årets resultat | 83 910 | 100 663 |
| Sum betalbar skatt i balansen | 83 910 | 100 663 |

Skatteeffekten av midlertidige forskjeller som har gitt opphav til utsatt skatt og utsatte skattefordeler, spesifisert på typer av midlertidige forskjeller

| | 2025 | 2024 | Endring |
|----------------------------------|------------------|------------------|----------------|
| Varige driftsmidler | -29 264 | -7 621 | 21 643 |
| Gevinst – og tapskonto | 1 073 742 | 1 342 177 | 268 435 |
| Sum | 1 044 478 | 1 334 557 | 290 079 |
| Grunnlag for utsatt skatt | 1 044 478 | 1 334 557 | 290 079 |
| Utsatt skatt (22 %) | 229 785 | 293 602 | 63 817 |



ECON HOLDING AS

Note 5 Egenkapital

| | Aksjekapital | Annen egenkapital | Sum egenkapital |
|----------------------|---------------|-------------------|------------------|
| Pr. 31.12.2024 | 30 000 | 3 241 038 | 3 271 038 |
| Årets resultat | | 100 094 | 100 094 |
| Utbytte | | -600 000 | -600 000 |
| Pr 31.12.2025 | 30 000 | 2 741 132 | 2 771 132 |

Note 6 Investeringer i aksjer

| | Anskaffelses kost | Balansført verdi |
|---------------|-------------------|------------------|
| Anleggsmidler | 837 087 | 837 087 |

Note 7 Aksjonærer

AKSJEKAPITALEN I ECON HOLDING AS PR. 31.12 BESTÅR AV:

| | Antall | Pålydende | Bokført |
|-----------------|---------------|-----------|---------------|
| Ordinære aksjer | 30 000 | 1,0 | 30 000 |
| Sum | 30 000 | | 30 000 |

EIERSTRUKTUR

Aksjonærer i % pr. 31.12:

| | Ordinære | Eierandel | Stemmeandel |
|----------------|----------|-----------|-------------|
| Rune Svindland | 30 000 | 100,0 | 100,0 |