



ÅRSREGNSKAPET FOR REGNSKAPSÅRET 2025 - GENERELL INFORMASJON

Enheten

Organisasjonsnummer: 916 187 068
Organisasjonsform: Aksjeselskap
Foretaksnavn: GROV1 HOLDING AS
Forretningsadresse: Eidemsvegen 10B
6440 ELNESVÅGEN

Regnskapsår

Årsregnskapets periode: 01.01.2025 - 31.12.2025

Konsern

Morselskap i konsern: Nei

Regnskapsregler

Regler for små foretak benyttet: Ja
Benyttet ved utarbeidelsen av årsregnskapet til selskapet: Regnskapslovens alminnelige regler

Årsregnskapet fastsatt av kompetent organ

Bekreftet av representant for selskapet: Odd Henning Groven
Dato for fastsettelse av årsregnskapet: 18.03.2026

Grunnlag for avgivelse

År 2025: Årsregnskapet er elektronisk innlevert
År 2024: Tall er hentet fra elektronisk innlevert årsregnskap fra 2025

Det er ikke krav til at årsregnskapet m.v. som sendes til Regnskapsregisteret er undertegnet. Kontrollen på at dette er utført ligger hos revisor/enhetens øverste organ. Sikkerheten ivaretas ved at innsender har rolle/rettighet for innsending av årsregnskapet via Altinn, og ved at det bekreftes at årsregnskapet er fastsatt av kompetent organ.

Brønnøysundregistrene, 25.03.2026



Resultatregnskap

Beløp i: NOK	Note	2025	2024
RESULTATREGNSKAP			
Inntekter			
Salgsinntekt		3 284 793	1 774 041
Annen driftsinntekt		1 106 338	245 254
Sum inntekter		4 391 131	2 019 295
Kostnader			
Varekostnad		117 738	0
Lønnskostnad	1, 2	1 344 054	734 132
Avskrivning på varige driftsmidler og immaterielle eiendeler		0	2 080
Annen driftskostnad		581 721	279 323
Sum kostnader		2 043 513	1 015 534
Driftsresultat		2 347 618	1 003 761
Finansinntekter og finanskostnader			
Annen renteinntekt		4 431	0
Sum finansinntekter		4 431	0
Annen rentekostnad		281 506	130 995
Annen finanskostnad		0	135 000
Sum finanskostnader		281 506	265 995
Netto finans		-277 075	-265 995
Resultat før skattekostnad		2 070 543	737 766
Skattekostnad	3, 4	453 274	187 873
Årsresultat		1 617 269	549 893
Annen egenkapital		1 617 269	549 893



Balanse

Beløp i: NOK	Note	2025	2024
BALANSE - EIENDELER			
Anleggsmidler			
Immaterielle eiendeler			
Sum immaterielle eiendeler		0	0
Varige driftsmidler			
Tomter, bygninger og annen fast eiendom	5	0	5 541 750
Driftsløsøre, inventar, verktøy, kontormaskiner, ol.	5	0	0
Sum varige driftsmidler		0	5 541 750
Finansielle anleggsmidler			
Investeringer i aksjer og andeler		112 000	0
Sum finansielle anleggsmidler		112 000	0
Sum anleggsmidler		112 000	5 541 750
Omløpsmidler			
Varer			
Fordringer			
Kundefordringer		287 262	176 912
Andre kortsiktige fordringer		11 450	0
Sum fordringer		298 712	176 912
Investeringer			
Sum investeringer		0	0
Bankinnskudd, kontanter og lignende			
Bankinnskudd, kontanter og lignende		3 338 371	798 672
Sum bankinnskudd, kontanter og lignende		3 338 371	798 672
Sum omløpsmidler		3 637 083	975 584
SUM EIENDELER		3 749 083	6 517 334



Balanse

Beløp i: NOK	Note	2025	2024
BALANSE - EGENKAPITAL OG GJELD			
Egenkapital			
Innskutt egenkapital			
Aksjekapital	6, 7	30 000	30 000
Sum innskutt egenkapital		30 000	30 000
Opptjent egenkapital			
Annen egenkapital	7	2 223 690	606 422
Sum opptjent egenkapital		2 223 690	606 422
Sum egenkapital		2 253 690	636 422
Gjeld			
Langsiktig gjeld			
Utsatt skatt	3, 4	183 772	0
Sum avsetninger for forpliktelser		183 772	0
Annen langsiktig gjeld			
Gjeld til kredittinstitusjoner		0	4 400 000
Ansvarlig lånekapital		0	130 737
Sum annen langsiktig gjeld		0	4 530 737
Kortsiktig gjeld			
Leverandørgjeld		-3 236	44 639
Betalbar skatt	3, 4	269 502	187 873
Skyldige offentlige avgifter		870 474	684 219
Annen kortsiktig gjeld		174 880	433 445
Sum kortsiktig gjeld		1 311 620	1 350 175
Sum gjeld		1 495 393	5 880 912
SUM EGENKAPITAL OG GJELD		3 749 083	6 517 334



Brønnøysundregistrene

ÅRSREGNSKAP FOR REGNSKAPSÅRET 2025 - GENERELL INFORMASJON

Journalnummer: 2026 350957

Virksomheten

Organisasjonsnummer: 916 187 068
Organisasjonsform: Aksjeselskap
Foretaksnavn: GROV1 HOLDING AS
Forretningsadresse: Eidemsvegen 10B
6440 ELNESVÅGEN

Regnskapsår

Årsregnskapets periode: 01.01.2025 - 31.12.2025

Konsern

Morselskap i konsern: Nei

Regnskapsregler

Regler for små foretak benyttet: Ja
Benyttet ved utarbeidelsen av
årsregnskapet: Regnskapslovens alminnelige regler

Årsregnskapet fastsatt av kompetent organ

Bekreftet av: Odd Henning Groven
Dato for fastsettelse av årsregnskapet: 18.03.2026

Revisjon

Selskapet har besluttet at årsregnskapet
ikke skal revideres: Ja
Årsregnskapet er utarbeidet av ekstern
autorisert regnskapsfører: Ja
Ekstern autorisert regnskapsfører har i
løpet av regnskapsåret bistått ved den
løpende regnskapsføringen eller utført
andre tjenester for selskapet enn å
utarbeide årsregnskapet: Ja

Grunnlag for avgivelse

År 2025: Årsregnskap er elektronisk innlevert.
År 2024: Tall er hentet fra elektronisk innlevert årsregnskap fra 2025.

Virksomheten sitt øverste organ er ansvarlig for at årsregnskapet er signert. Det er mulig å levere årsregnskap uten signatur fordi sikkerheten for rett rapportering er ivaretatt ved at innsenderen har rolle/rettighet for innsending i Altinn. Navnet på representanten, som bekrefter at årsregnskapet er godkjent, er i tillegg oppgitt.

Brønnøysundregistrene, 24.03.2026

Brønnøysundregistrene
Postadresse: Postboks 900, 8910 Brønnøysund
Telefon: 75 00 75 00
E-post: firmapost@brreg.no Internett: www.brreg.no
Organisasjonsnummer: 974 760 673



Organisasjonsnr: 916 187 068
GROV1 HOLDING AS

RESULTATREGNSKAP

Beløp i: NOK	Note	2025	2024
RESULTATREGNSKAP			
Inntekter			
Salgsinntekt		3 284 793	1 774 041
Annen driftsinntekt		1 106 338	245 254
Sum inntekter		4 391 131	2 019 295
Kostnader			
Varekostnad		117 738	0
Lønnskostnad	1, 2	1 344 054	734 132
Avskrivning på varige driftsmidler og immaterielle eiendeler		0	2 080
Annen driftskostnad		581 721	279 323
Sum kostnader		2 043 513	1 015 534
Driftsresultat		2 347 618	1 003 761
Finansinntekter og finanskostnader			
Annen renteinntekt		4 431	0
Sum finansinntekter		4 431	0
Annen rentekostnad		281 506	130 995
Annen finanskostnad		0	135 000
Sum finanskostnader		281 506	265 995
Netto finans		-277 075	-265 995
Resultat før skattekostnad		2 070 543	737 766
Skattekostnad	3, 4	453 274	187 873
Årsresultat		1 617 269	549 893
Annen egenkapital		1 617 269	549 893



Organisasjonsnr: 916 187 068
GROV1 HOLDING AS

BALANSE

Beløp i: NOK	Note	2025	2024
BALANSE - EIENDELER			
Anleggsmidler			
Immaterielle eiendeler			
Sum immaterielle eiendeler		0	0
Varige driftsmidler			
Tomter, bygninger og annen fast eiendom	5	0	5 541 750
Driftsløsøre, inventar, verktøy, kontormaskiner, ol.	5	0	0
Sum varige driftsmidler		0	5 541 750
Finansielle anleggsmidler			
Investeringer i aksjer og andeler		112 000	0
Sum finansielle anleggsmidler		112 000	0
Sum anleggsmidler		112 000	5 541 750
Omløpsmidler			
Varer			
Fordringer			
Kundefordringer		287 262	176 912
Andre kortsiktige fordringer		11 450	0
Sum fordringer		298 712	176 912
Investeringer			
Sum investeringer		0	0
Bankinnskudd, kontanter og lignende			
Bankinnskudd, kontanter og lignende		3 338 371	798 672
Sum bankinnskudd, kontanter og lignende		3 338 371	798 672
Sum omløpsmidler		3 637 083	975 584
SUM EIENDELER		3 749 083	6 517 334

BALANSE - EGENKAPITAL OG GJELD

Egenkapital



Innskutt egenkapital			
Aksjekapital	6, 7	30 000	30 000
Sum innskutt egenkapital		30 000	30 000
Opptjent egenkapital			
Annen egenkapital	7	2 223 690	606 422
Sum opptjent egenkapital		2 223 690	606 422
Sum egenkapital		2 253 690	636 422
Gjeld			
Langsiktig gjeld			
Utsatt skatt	3, 4	183 772	0
Sum avsetninger for forpliktelses		183 772	0
Annen langsiktig gjeld			
Gjeld til kredittinstitusjoner		0	4 400 000
Ansvarlig lånekapital		0	130 737
Sum annen langsiktig gjeld		0	4 530 737
Kortsiktig gjeld			
Leverandørgjeld		-3 236	44 639
Betalbar skatt	3, 4	269 502	187 873
Skyldige offentlige avgifter		870 474	684 219
Annen kortsiktig gjeld		174 880	433 445
Sum kortsiktig gjeld		1 311 620	1 350 175
Sum gjeld		1 495 393	5 880 912
SUM EGENKAPITAL OG GJELD		3 749 083	6 517 334



Organisasjonsnr: 916 187 068
GROV1 HOLDING AS

NOTEOPPLYSNINGER - SELSKAP - alle poster oppgitt i hele tall

Note

Regnskapsprinsipper

Årsregnskapet er satt opp i samsvar med regnskapsloven og god regnskapsskikk for små foretak.

Salgsinntekter

Inntektsføring ved salg av

varer skjer på leveringstidspunktet. Tjenester inntektsføres etter hvert som de leveres.

Klassifisering og vurdering av balanseposter

Anleggsmidler

er eiendeler bestemt til varig eie eller bruk. Eiendeler som er knyttet til varekretsløpet er klassifisert som omløpsmidler. Tilsvarende klassifiseres gjeld som kortsiktig hvis gjelden forfaller til betaling innen ett år.

Langsiktig gjeld er gjeld som forfaller senere enn ett år etter transaksjonsdagen. Første års avdrag på langsiktige fordringer og langsiktig gjeld klassifiseres likevel ikke som omløpsmiddel og kortsiktig gjeld.

Omløpsmidler vurderes til laveste av anskaffelseskost og virkelig

verdi. Kortsiktig gjeld balanseføres til nominelt beløp på

etableringstidspunktet. Anleggsmidler vurderes til anskaffelseskost. Varige anleggsmidler avskrives etter en fornuftig avskrivningsplan. Anleggsmidlene nedskrives til virkelig verdi ved verdifall som ikke forventes å være forbigående. Langsiktig gjeld med unntak av andre avsetninger balanseføres til nominelt beløp på etableringstidspunktet.

Varige driftsmidler

Varige

driftsmidler balanseføres og avskrives over driftsmidlenes levetid dersom

de har antatt levetid over 3 år og har en kostpris som overstiger kr 30

000. Direkte vedlikehold av driftsmidler kostnadsføres løpende under

driftskostnader, mens påkostninger eller forbedringer tillegges

driftsmidlets kostpris og avskrives i takt med driftsmidlet.

Forøvrig er

følgende regnskapsprinsipper anvendt:

Leieavtaler er ikke balanseført.

Skatt

Skattekostnaden i resultatregnskapet omfatter både periodens

betalbare skatt og endring i utsatt skatt. Utsatt skatt er beregnet med 22%

på grunnlag av de midlertidige forskjeller som eksisterer mellom

regnskapsmessige og skattemessige verdier, samt skattemessig underskudd til

fremføring ved utgangen av regnskapsåret. Skatteøkende og skattereduserende

midlertidige forskjeller som reverserer eller kan reversere i samme periode

er fastsatt og skattevirkningen er beregnet på nettogrunlaget.

Selskapet

har ikke endret regnskapsprinsipp fra 2024 til 2025.

Note

1

Antall årsverk i regnskapsåret



1.00

Note

2

Spesifisering av resultatregnskapet

Lønnskostnader

<u>Lønn</u>	<u>Årets</u>	<u>Fjorårets</u>
	1116073.00	594360.00
<u>Folketrygdavgift</u>	<u>Årets</u>	<u>Fjorårets</u>
	165509.00	89652.00
<u>Andre ytelser</u>	<u>Årets</u>	<u>Fjorårets</u>
	62472.00	50120.00
<u>Sum lønnskostnader</u>	<u>Årets</u>	<u>Fjorårets</u>
	1344054.00	734132.00

Mer om årsverk og lønn

Selskapet har valgt å betale obligatorisk tjenstepensjon (OTP) for den ansatte selv om det ikke foreligger lovpålagt krav. Dette gjør vi for å sikre gode og forutsigbare pensjonsvilkår, og for å ivareta den ansattes langsiktige trygghet og trivsel.

Note

5

Varige driftsmidler og immaterielle eiendeler


<u>Anskaffelseskost 01.01.</u>	<u>Varige driftsmidler</u>	<u>Immaterielle eiend.</u>
	5576150.00	0.00
<u>Avgang i året</u>	<u>Varige driftsmidler</u>	<u>Immaterielle eiend.</u>
	5541750.00	0.00
<u>Anskaffelseskost 31.12.</u>	<u>Varige driftsmidler</u>	<u>Immaterielle eiend.</u>
	34400.00	0.00
<u>Samlede av-/nedskrivn.</u>	<u>Varige driftsmidler</u>	<u>Immaterielle eiend.</u>
	34400.00	0.00

Anskaffelseskost - balanseførte lånekostnader, egentilvirkede anleggsmidler

Goodwill spesifisert for hvert enkelt virksomhetskjøp

Avskrivningsplan for goodwill som er lenger enn fem år - begrunnelse


Mer om varige driftsmidler/immaterielle eiendeler



Årsregnskap for
GROV1 HOLDING AS
916187068
Regnskapsår
01.01.2025 - 31.12.2025



GROV1 HOLDING AS
916 187 068




Resultatregnskap

	Note	2025	2024
Driftsinntekter			
Salgsinntekt		3 284 793	1 774 041
Annen driftsinntekt		1 106 338	245 254
Sum driftsinntekter		4 391 131	2 019 295
Driftskostnader			
Varekostnad		-117 738	0
Lønnskostnad	1, 2	-1 344 054	-734 132
Avskrivning på varige driftsmidler og immaterielle eiendeler		0	-2 080
Annen driftskostnad		-581 721	-279 323
Sum driftskostnader		-2 043 513	-1 015 534
Driftsresultat		2 347 618	1 003 761
Finansinntekter			
Annen renteinntekt		4 431	0
Sum finansinntekter		4 431	0
Finanskostnader			
Annen rentekostnad		-281 506	-130 995
Annen finanskostnad		0	-135 000
Sum finanskostnader		-281 506	-265 995
Netto finans		-277 075	-265 995
Resultat før skattekostnad		2 070 543	737 766
Skattekostnad		-453 274	-187 873
Årsresultat		1 617 269	549 893
Overføringer			
Annen egenkapital		1 617 269	549 893
Sum overføringer		1 617 269	549 893



GROV1 HOLDING AS
916 187 068

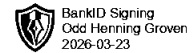


Balanse

	Note	31.12.2025	31.12.2024
EIENDELER			
Anleggsmidler			
Varige driftsmidler			
Tomter, bygninger og annen fast eiendom	3	0	5 541 750
Sum varige driftsmidler		0	5 541 750
Finansielle anleggsmidler			
Investeringer i aksjer og andeler		112 000	0
Sum finansielle anleggsmidler		112 000	0
Sum anleggsmidler		112 000	5 541 750
Omløpsmidler			
Fordringer			
Kundefordringer		287 262	176 912
Andre kortsiktige fordringer		11 450	0
Sum fordringer		298 712	176 912
Bankinnskudd, kontanter og lignende			
Bankinnskudd, kontanter og lignende		3 338 371	798 672
Sum bankinnskudd, kontanter og lignende		3 338 371	798 672
Sum omløpsmidler		3 637 083	975 584
SUM EIENDELER		3 749 083	6 517 334



GROV1 HOLDING AS
916 187 068



Balanse

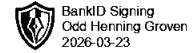
	Note	31.12.2025	31.12.2024
EGENKAPITAL OG GJELD			
Egenkapital			
Innskutt egenkapital			
Aksjekapital	4, 5	30 000	30 000
Sum innskutt egenkapital		30 000	30 000
Opptjent egenkapital			
Annen egenkapital	5	2 223 690	606 422
Sum opptjent egenkapital		2 223 690	606 422
Sum egenkapital		2 253 690	636 422
Gjeld			
Avsetning og forpliktelser			
Utsatt skatt		183 772	0
Sum avsetning for forpliktelser		183 772	0
Annen langsiktig gjeld			
Gjeld til kredittinstitusjoner		0	4 400 000
Ansvarlig lånekapital		0	130 737
Sum annen langsiktig gjeld		0	4 530 737
Kortsiktig gjeld			
Leverandørgjeld		-3 236	44 639
Betalbar skatt		269 502	187 873
Skyldige offentlige avgifter		870 474	684 219
Annen kortsiktig gjeld		174 880	433 445
Sum kortsiktig gjeld		1 311 620	1 350 175
Sum gjeld		1 495 393	5 880 912
SUM EGENKAPITAL OG GJELD		3 749 083	6 517 334

ELNESVÅGEN, 18.03.2026

Odd Henning Groven
styrets leder



GROV1 HOLDING AS
916 187 068



Noter

Regnskapsprinsipper

Årsregnskapet er satt opp i samsvar med regnskapsloven og god regnskapsskikk for små foretak.

Salgsinntekter

Inntektsføring ved salg av varer skjer på leveringstidspunktet. Tjenester inntektsføres etter hvert som de leveres.

Klassifisering og vurdering av balanseposter

Anleggsmidler er eiendeler bestemt til varig eie eller bruk. Eiendeler som er knyttet til varekretsløpet er klassifisert som omløpsmidler. Tilsvarende klassifiseres gjeld som kortsiktig hvis gjelden forfaller til betaling innen ett år. Langsiktig gjeld er gjeld som forfaller senere enn ett år etter transaksjonsdagen. Første års avdrag på langsiktige fordringer og langsiktig gjeld klassifiseres likevel ikke som omløpsmiddel og kortsiktig gjeld.

Omløpsmidler vurderes til laveste av anskaffelseskost og virkelig verdi. Kortsiktig gjeld balanseføres til nominelt beløp på etableringstidspunktet. Anleggsmidler vurderes til anskaffelseskost. Varige anleggsmidler avskrives etter en fornuftig avskrivningsplan. Anleggsmidlene nedskrives til virkelig verdi ved verdifall som ikke forventes å være forbigående. Langsiktig gjeld med unntak av andre avsetninger balanseføres til nominelt beløp på etableringstidspunktet.

Varige driftsmidler

Varige driftsmidler balanseføres og avskrives over driftsmidlenes levetid dersom de har antatt levetid over 3 år og har en kostpris som overstiger kr 30 000. Direkte vedlikehold av driftsmidler kostnadsføres løpende under driftskostnader, mens påkostninger eller forbedringer tillegges driftsmidlets kostpris og avskrives i takt med driftsmidlet.

Forøvrig er følgende regnskapsprinsipper anvendt:

Leieavtaler er ikke balanseført.

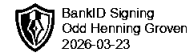
Skatt

Skattekostnaden i resultatregnskapet omfatter både periodens betalbare skatt og endring i utsatt skatt. Utsatt skatt er beregnet med 22% på grunnlag av de midlertidige forskjeller som eksisterer mellom regnskapsmessige og skattemessige verdier, samt skattemessig underskudd til fremføring ved utgangen av regnskapsåret. Skatteøkende og skattereduserende midlertidige forskjeller som reverserer eller kan reversere i samme periode er fastsatt og skattevirkningen er beregnet på nettogrunnlaget.

Selskapet har ikke endret regnskapsprinsipp fra 2024 til 2025.



GROV1 HOLDING AS
916 187 068



Arten av virksomhet og hvor virksomheten drives

Bedriftsrådgivning og annen administrativ rådgivning. Være et holdingselskap for underliggende selskaper som driver innen eiendom, ingeniør og konsulenttjenester. Selskapet holder til i Elnesvågen i Hustadvika Kommune.

Note 1 - Antall årsverk

Antall årsverk sysselsatt i regnskapsåret: 1

Note 2 - Lønnskostnader

Spesifikasjon av lønnskostnader	2025	2024
Lønn	1 116 073	594 360
Arbeidsgiveravgift	165 509	89 652
Pensjonskostnader	0	0
Andre relaterte ytelser	62 472	50 120
Sum	1 344 054	734 132

Mer om årsverk og lønn

Selskapet har valgt å betale obligatorisk tjenstepensjon (OTP) for den ansatte selv om det ikke foreligger lovpålagt krav. Dette gjør vi for å sikre gode og forutsigbare pensjonsvilkår, og for å ivareta den ansattes langsiktige trygghet og trivsel.

Note 3 - Varige driftsmidler og immaterielle eiendeler

	Varige driftsmidler
Anskaffelseskost 01.01.	5 576 150
Tilgang i året	0
Avgang i året	-5 541 750
Anskaffelseskost 31.12.	34 400
Samlede avskrivninger, nedskrivninger og reverseringer av nedskrivninger	-34 400
Balansført verdi per 31.12.	0

Note 4 - Aksjekapital

Aksjeklasse	Antall aksjer	Aksjenes pålydende	Bokført verdi
Ordinære	1 000	30	30 000

Aksjonærer	Antall aksjer	Eierandel %	Aksjeklasse
ODD HENNING GROVEN	1 000	100,00	Ordinære

Note 5 - Egenkapital

	Aksjekapital	Opptjent egenkapital	Sum
Egenkapital 31.12.2024	30 000	606 422	636 422
Årsresultat	0	1 617 269	1 617 269
Egenkapital 31.12.2025	30 000	2 223 690	2 253 690



Årsregnskap for
GROV1 HOLDING AS

916187068

Regnskapsår
01.01.2025 - 31.12.2025



GROV1 HOLDING AS
916 187 068

Resultatregnskap

	Note	2025	2024
Driftsinntekter			
Salgsinntekt		3 284 793	1 774 041
Annen driftsinntekt		1 106 338	245 254
Sum driftsinntekter		4 391 131	2 019 295
Driftskostnader			
Varekostnad		-117 738	0
Lønnskostnad	1, 2	-1 344 054	-734 132
Avskrivning på varige driftsmidler og immaterielle eiendeler		0	-2 080
Annen driftskostnad		-581 721	-279 323
Sum driftskostnader		-2 043 513	-1 015 534
Driftsresultat		2 347 618	1 003 761
Finansinntekter			
Annen renteinntekt		4 431	0
Sum finansinntekter		4 431	0
Finanskostnader			
Annen rentekostnad		-281 506	-130 995
Annen finanskostnad		0	-135 000
Sum finanskostnader		-281 506	-265 995
Netto finans		-277 075	-265 995
Resultat før skattekostnad		2 070 543	737 766
Skattekostnad	3, 4	-453 274	-187 873
Årsresultat		1 617 269	549 893
Overføringer			
Annen egenkapital		1 617 269	549 893
Sum overføringer		1 617 269	549 893



GROV1 HOLDING AS
916 187 068

Balanse

	Note	31.12.2025	31.12.2024
EIENDELER			
Anleggsmidler			
Varige driftsmidler			
Tomter, bygninger og annen fast eiendom	5	0	5 541 750
Sum varige driftsmidler		0	5 541 750
Finansielle anleggsmidler			
Investeringer i aksjer og andeler		112 000	0
Sum finansielle anleggsmidler		112 000	0
Sum anleggsmidler		112 000	5 541 750
Omløpsmidler			
Fordringer			
Kundefordringer		287 262	176 912
Andre kortsiktige fordringer		11 450	0
Sum fordringer		298 712	176 912
Bankinnskudd, kontanter og lignende			
Bankinnskudd, kontanter og lignende		3 338 371	798 672
Sum bankinnskudd, kontanter og lignende		3 338 371	798 672
Sum omløpsmidler		3 637 083	975 584
SUM EIENDELER		3 749 083	6 517 334



GROV1 HOLDING AS
916 187 068

Balanse

	Note	31.12.2025	31.12.2024
EGENKAPITAL OG GJELD			
Egenkapital			
Innskutt egenkapital			
Aksjekapital	6, 7	30 000	30 000
Sum innskutt egenkapital		30 000	30 000
Opptjent egenkapital			
Annen egenkapital	7	2 223 690	606 422
Sum opptjent egenkapital		2 223 690	606 422
Sum egenkapital		2 253 690	636 422
Gjeld			
Avsetning og forpliktelser			
Utsatt skatt	3, 4	183 772	0
Sum avsetning for forpliktelser		183 772	0
Annen langsiktig gjeld			
Gjeld til kredittinstitusjoner		0	4 400 000
Ansvarlig lånekapital		0	130 737
Sum annen langsiktig gjeld		0	4 530 737
Kortsiktig gjeld			
Leverandørgjeld		-3 236	44 639
Betalbar skatt	3, 4	269 502	187 873
Skyldige offentlige avgifter		870 474	684 219
Annen kortsiktig gjeld		174 880	433 445
Sum kortsiktig gjeld		1 311 620	1 350 175
Sum gjeld		1 495 393	5 880 912
SUM EGENKAPITAL OG GJELD		3 749 083	6 517 334

ELNESVÅGEN, 18.03.2026

Odd Henning Groven
styrets leder



GROV1 HOLDING AS
916 187 068

Noter

Regnskapsprinsipper

Årsregnskapet er satt opp i samsvar med regnskapsloven og god regnskapsskikk for små foretak.

Salgsinntekter

Inntektsføring ved salg av varer skjer på leveringstidspunktet. Tjenester inntektsføres etter hvert som de leveres.

Klassifisering og vurdering av balanseposter

Anleggsmidler er eiendeler bestemt til varig eie eller bruk. Eiendeler som er knyttet til varekretsløpet er klassifisert som omløpsmidler. Tilsvarende klassifiseres gjeld som kortsiktig hvis gjelden forfaller til betaling innen ett år. Langsiktig gjeld er gjeld som forfaller senere enn ett år etter transaksjonsdagen. Første års avdrag på langsiktige fordringer og langsiktig gjeld klassifiseres likevel ikke som omløpsmiddel og kortsiktig gjeld.

Omløpsmidler vurderes til laveste av anskaffelseskost og virkelig verdi. Kortsiktig gjeld balanseføres til nominelt beløp på etableringstidspunktet. Anleggsmidler vurderes til anskaffelseskost. Varige anleggsmidler avskrives etter en fornuftig avskrivningsplan. Anleggsmidlene nedskrives til virkelig verdi ved verdifall som ikke forventes å være forbigående. Langsiktig gjeld med unntak av andre avsetninger balanseføres til nominelt beløp på etableringstidspunktet.

Varige driftsmidler

Varige driftsmidler balanseføres og avskrives over driftsmidlenes levetid dersom de har antatt levetid over 3 år og har en kostpris som overstiger kr 30 000. Direkte vedlikehold av driftsmidler kostnadsføres løpende under driftskostnader, mens påkostninger eller forbedringer tillegges driftsmidlets kostpris og avskrives i takt med driftsmidlet.

Forøvrig er følgende regnskapsprinsipper anvendt:

Leieavtaler er ikke balanseført.

Skatt

Skattekostnaden i resultatregnskapet omfatter både periodens betalbare skatt og endring i utsatt skatt. Utsatt skatt er beregnet med 22% på grunnlag av de midlertidige forskjeller som eksisterer mellom regnskapsmessige og skattemessige verdier, samt skattemessig underskudd til fremføring ved utgangen av regnskapsåret. Skatteøkende og skattereduserende midlertidige forskjeller som reverserer eller kan reversere i samme periode er fastsatt og skattevirkningen er beregnet på nettogrunnlaget.

Selskapet har ikke endret regnskapsprinsipp fra 2024 til 2025.



GROV1 HOLDING AS
916 187 068

Arten av virksomhet og hvor virksomheten drives

Bedriftsrådgivning og annen administrativ rådgivning. Være et holdingselskap for underliggende selskaper som driver innen eiendom, ingeniør og konsulenttjenester. Selskapet holder til i Elnesvågen i Hustadvika Kommune.

Note 1 - Antall årsverk

Antall årsverk sysselsatt i regnskapsåret: 1

Note 2 - Lønnskostnader

Spesifikasjon av lønnskostnader	2025	2024
Lønn	1 116 073	594 360
Arbeidsgiveravgift	165 509	89 652
Pensjonskostnader	0	0
Andre relaterte ytelser	62 472	50 120
Sum	1 344 054	734 132

Mer om årsverk og lønn

Selskapet har valgt å betale obligatorisk tjenstepensjon (OTP) for den ansatte selv om det ikke foreligger lovpålagt krav. Dette gjør vi for å sikre gode og forutsigbare pensjonsvilkår, og for å ivareta den ansattes langsiktige trygghet og trivsel.

Note 3 - Spesifisering av skatt

Skattekostnad	2025	2024
Betalbar skatt på alminnelig inntekt	269 502	187 873
+/- Endringer i utsatt skatt/utsatt skattefordel	183 772	0
Skattekostnad	453 274	187 873
Skattepliktig inntekt		
Resultat før skatt	2 070 543	737 766
Permanente forskjeller	3 884	135 000
+/- Endring i midlertidige forskjeller	-849 418	-1 443
- Anvendelse av fremførbart underskudd	0	-17 357
Skattepliktig inntekt	1 225 009	853 966
Betalbar skatt i balansen		
Betalbar skatt på årets resultat	269 502	187 873
Betalbar skatt i balansen	269 502	187 873

Note 4 - Midlertidige forskjeller - utsatt skatt/skattefordel

Utsatt skatt/utsatt skattefordel i balansen avsettes på grunnlag av forskjeller mellom regnskapsmessige og skattemessige verdier i henhold til norsk regnskapsstandard for skatt.

Midlertidige skatteøkende og skattereduserende forskjeller som kan utlignes er nettoført.



GROV1 HOLDING AS 916 187 068

Midlertidige forskjeller knyttet til:	01.01.2025	31.12.2025	Endring
Anleggsmidler	-14 090	-11 272	-2 818
Gevinst- og tapskonto	0	846 600	-846 600
Netto forskjeller	-14 090	835 328	-849 418
Skattereduserende forskjeller som ikke kan utlignes	14 090	0	14 090
Sum midlertidige forskjeller som inngår i grunnlag for utsatt skatt/skattefordel	0	835 328	-835 328
Utsatt skatt 31.12.2025 basert på 22 %	0	183 772	-183 772

Note 5 - Varige driftsmidler og immaterielle eiendeler

	Varige driftsmidler
Anskaffelseskost 01.01.	5 576 150
Tilgang i året	0
Avgang i året	-5 541 750
Anskaffelseskost 31.12.	34 400
Samlede avskrivninger, nedskrivninger og reverseringer av nedskrivninger	-34 400
Balanseført verdi per 31.12.	0

Note 6 - Aksjekapital

Aksjeklasse	Antall aksjer	Aksjenes pålydende	Bokført verdi
Ordinære	1 000	30	30 000

Aksjonærer	Antall aksjer	Eierandel %	Aksjeklasse
ODD HENNING GROVEN	1 000	100,00	Ordinære

Note 7 - Egenkapital

	Aksjekapital	Opptjent egenkapital	Sum
Egenkapital 31.12.2024	30 000	606 422	636 422
Årsresultat	0	1 617 269	1 617 269
Egenkapital 31.12.2025	30 000	2 223 690	2 253 690