



## ÅRSREGNSKAPET FOR REGNSKAPSÅRET 2024 - GENERELL INFORMASJON

### Enheten

Organisasjonsnummer: 960 681 266  
Organisasjonsform: Aksjeselskap  
Foretaksnavn: VIANOVA KRISTIANSAND AS  
Forretningsadresse: Gyldenløves gate 1C  
4611 KRISTIANSAND S

### Regnskapsår

Årsregnskapets periode: 01.01.2024 - 31.12.2024

### Konsern

Morselskap i konsern: Nei

### Regnskapsregler

Regler for små foretak benyttet: Ja  
Benyttet ved utarbeidelsen av årsregnskapet til selskapet: Regnskapslovens alminnelige regler

### Årsregnskapet fastsatt av kompetent organ

Bekreftet av representant for selskapet: Tonje Hellenes  
Dato for fastsettelse av årsregnskapet: 13.03.2025

### Grunnlag for avgivelse

År 2024: Årsregnskapet er elektronisk innlevert  
År 2023: Tall er hentet fra elektronisk innlevert årsregnskap fra 2024

*Det er ikke krav til at årsregnskapet m.v. som sendes til Regnskapsregisteret er undertegnet. Kontrollen på at dette er utført ligger hos revisor/enhetens øverste organ. Sikkerheten ivaretas ved at innsender har rolle/rettighet for innsending av årsregnskapet via Altinn, og ved at det bekreftes at årsregnskapet er fastsatt av kompetent organ.*

Brønnøysundregistrene, 16.05.2026



### Resultatregnskap

Beløp i: NOK	Note	2024	2023
<b>RESULTATREGNSKAP</b>			
<b>Inntekter</b>			
Salgsinntekt	1	37 813 038	35 324 680
Annen driftsinntekt		68 400	156 251
<b>Sum inntekter</b>		<b>37 881 438</b>	<b>35 480 931</b>
<b>Kostnader</b>			
Varekostnad		9 394 942	9 042 855
Lønnskostnad	2, 3	22 791 758	21 069 910
Avskrivning av driftsmidler og immaterielle eiendeler	4	124 300	93 790
Annen driftskostnad	3	3 992 781	3 624 687
<b>Sum kostnader</b>		<b>36 303 781</b>	<b>33 831 242</b>
<b>Driftsresultat</b>		<b>1 577 657</b>	<b>1 649 689</b>
<b>Finansinntekter og finanskostnader</b>			
Annen renteinntekt		91 877	60 274
Annen finansinntekt		7 200	22 002
<b>Sum finansinntekter</b>		<b>99 077</b>	<b>82 276</b>
Annen rentekostnad		388	2 511
Annen finanskostnad		22 500	
<b>Sum finanskostnader</b>		<b>22 888</b>	<b>2 511</b>
<b>Netto finans</b>		<b>76 189</b>	<b>79 765</b>
<b>Ordinært resultat før skattekostnad</b>		<b>1 653 846</b>	<b>1 729 454</b>
Skattekostnad på resultat	5	373 427	379 454
<b>Ordinært resultat etter skattekostnad</b>		<b>1 280 419</b>	<b>1 350 000</b>
<b>Årsresultat</b>		<b>1 280 419</b>	<b>1 350 000</b>
<b>Årsresultat etter minoritetsinteresser</b>		<b>1 280 419</b>	<b>1 350 000</b>
<b>Totalresultat</b>		<b>1 280 419</b>	<b>1 350 000</b>



## Resultatregnskap

<b>Beløp i: NOK</b>	<b>Note</b>	<b>2024</b>	<b>2023</b>
<b>Overføringer og disponeringer</b>			
Ordinært utbytte		1 274 016	1 350 000
Avsatt til annen egenkapital		6 403	
Overført fra annen egenkapital			
<b>Sum overføringer og disponeringer</b>	<b>6</b>	<b>1 280 419</b>	<b>1 350 000</b>



### Balanse

Beløp i: NOK	Note	2024	2023
<b>BALANSE - EIENDELER</b>			
<b>Anleggsmidler</b>			
<b>Immaterielle eiendeler</b>			
Utsatt skattefordel	5	42 309	52 653
<b>Sum immaterielle eiendeler</b>		<b>42 309</b>	<b>52 653</b>
<b>Varige driftsmidler</b>			
Maskiner og anlegg	4		
Driftsløsøre, inventar o.a. utstyr	4	264 601	214 003
<b>Sum varige driftsmidler</b>		<b>264 601</b>	<b>214 003</b>
<b>Finansielle anleggsmidler</b>			
Investeringer i aksjer og andeler			22 500
<b>Sum finansielle anleggsmidler</b>			<b>22 500</b>
<b>Sum anleggsmidler</b>		<b>306 910</b>	<b>289 156</b>
<b>Omløpsmidler</b>			
<b>Varer</b>			
<b>Fordringer</b>			
Kundefordringer		6 548 956	6 127 603
Andre kortsiktige fordringer		267 475	470 631
<b>Sum fordringer</b>		<b>6 816 431</b>	<b>6 598 234</b>
<b>Bankinnskudd, kontanter og lignende</b>			
Bankinnskudd, kontanter o.l.	7	7 055 141	7 554 131
<b>Sum bankinnskudd, kontanter og lignende</b>		<b>7 055 141</b>	<b>7 554 131</b>
<b>Sum omløpsmidler</b>		<b>13 871 571</b>	<b>14 152 365</b>
<b>SUM EIENDELER</b>		<b>14 178 482</b>	<b>14 441 522</b>

### BALANSE - EGENKAPITAL OG GJELD



## Balanse

Beløp i: NOK	Note	2024	2023
<b>Egenkapital</b>			
<b>Innskutt egenkapital</b>			
Aksjekapital	6, 8	250 000	250 000
Beholdning av egne aksjer		-19 200	
Annen innskutt egenkapital	6	239 800	239 800
<b>Sum innskutt egenkapital</b>		<b>470 600</b>	<b>489 800</b>
<b>Opptjent egenkapital</b>			
Annen egenkapital	6	2 776 614	3 281 699
<b>Sum opptjent egenkapital</b>		<b>2 776 614</b>	<b>3 281 699</b>
<b>Sum egenkapital</b>		<b>3 247 214</b>	<b>3 771 499</b>
Øvrig langsiktig gjeld	8		
<b>Sum langsiktig gjeld</b>		<b>0</b>	<b>0</b>
<b>Kortsiktig gjeld</b>			
Leverandørgjeld		1 017 421	1 214 093
Betalbar skatt	5	363 083	363 719
Skattetrekk og andre trekk		3 120 268	2 880 448
Utbytte		1 274 020	1 350 004
Annen kortsiktig gjeld		5 156 476	4 861 759
<b>Sum kortsiktig gjeld</b>		<b>10 931 267</b>	<b>10 670 022</b>
<b>Sum gjeld</b>		<b>10 931 267</b>	<b>10 670 022</b>
<b>SUM EGENKAPITAL OG GJELD</b>		<b>14 178 482</b>	<b>14 441 522</b>



## Brønnøysundregistrene

### ÅRSREGNSKAP FOR REGNSKAPSÅRET 2024 - GENERELL INFORMASJON

Journalnummer: 2025 354727

#### Enheten

Organisasjonsnummer: 960 681 266  
Organisasjonsform: Aksjeselskap  
Foretaksnavn: VIANOVA KRISTIANSAND AS  
Forretningsadresse: Gyldenløves gate 1C  
4611 KRISTIANSAND S

#### Regnskapsår

Årsregnskapets periode: 01.01.2024 - 31.12.2024

#### Konsern

Morselskap i konsern: Nei

#### Regnskapsregler

Regler for små foretak benyttet: Ja  
Benyttet ved utarbeidelsen av  
årsregnskapet til selskapet: Regnskapslovens alminnelige regler

#### Årsregnskapet fastsatt av kompetent organ

Bekreftet av representant for selskapet: Tonje Hellenes  
Dato for fastsettelse av årsregnskapet: 13.03.2025

#### Grunnlag for avgivelse

År 2024: Årsregnskap er elektronisk innlevert.  
År 2023: Tall er hentet fra elektronisk innlevert årsregnskap fra 2024.

*Det er ikke krav til at årsregnskapet m.v. som sendes til Regnskapsregisteret er undertegnet. Kontrollen på at dette er utført ligger hos revisor/enhetens øverste organ. Sikkerheten ivaretas ved at innsender har rolle/rettighet for innsending av årsregnskapet via Altinn, og ved at det bekreftes at årsregnskapet er fastsatt av kompetent organ.*

Brønnøysundregistrene, 07.04.2025



Organisasjonsnr: 960 681 266  
VIANOVA KRISTIANSAND AS

## RESULTATREGNSKAP

<b>Beløp i: NOK</b>	<b>Note</b>	<b>2024</b>	<b>2023</b>
<b>RESULTATREGNSKAP</b>			
<b>Inntekter</b>			
Salgsinntekt	1	37 813 038	35 324 680
Annen driftsinntekt		68 400	156 251
<b>Sum inntekter</b>		<b>37 881 438</b>	<b>35 480 931</b>
<b>Kostnader</b>			
Varekostnad		9 394 942	9 042 855
Lønnskostnad	2, 3	22 791 758	21 069 910
Avskrivning av driftsmidler og immaterielle eiendeler	4	124 300	93 790
Annen driftskostnad	3	3 992 781	3 624 687
<b>Sum kostnader</b>		<b>36 303 781</b>	<b>33 831 242</b>
<b>Driftsresultat</b>		<b>1 577 657</b>	<b>1 649 689</b>
<b>Finansinntekter og finanskostnader</b>			
Annen renteinntekt		91 877	60 274
Annen finansinntekt		7 200	22 002
<b>Sum finansinntekter</b>		<b>99 077</b>	<b>82 276</b>
Annen rentekostnad		388	2 511
Annen finanskostnad		22 500	
<b>Sum finanskostnader</b>		<b>22 888</b>	<b>2 511</b>
<b>Netto finans</b>		<b>76 189</b>	<b>79 765</b>
<b>Ordinært resultat før skattekostnad</b>			
Skattekostnad på resultat	5	1 653 846	1 729 454
<b>Ordinært resultat etter skattekostnad</b>		<b>1 280 419</b>	<b>1 350 000</b>
<b>Årsresultat</b>		<b>1 280 419</b>	<b>1 350 000</b>
<b>Årsresultat etter minoritetsinteresser</b>		<b>1 280 419</b>	<b>1 350 000</b>
<b>Totalresultat</b>		<b>1 280 419</b>	<b>1 350 000</b>
<b>Overføringer og disponeringer</b>			
Ordinært utbytte		1 274 016	1 350 000
Avsatt til annen egenkapital		6 403	
Overført fra annen egenkapital			



Sum overføringer og disponeringer	6	1 280 419	1 350 000
--------------------------------------	---	-----------	-----------



Organisasjonsnr: 960 681 266  
VIANOVA KRISTIANSAND AS

## BALANSE

Beløp i: NOK	Note	2024	2023
<b>BALANSE - EIENDELER</b>			
<b>Anleggsmidler</b>			
<b>Immaterielle eiendeler</b>			
Utsatt skattefordel	5	42 309	52 653
<b>Sum immaterielle eiendeler</b>		<b>42 309</b>	<b>52 653</b>
<b>Varige driftsmidler</b>			
Maskiner og anlegg	4		
Driftsløsøre, inventar o. a. utstyr	4	264 601	214 003
<b>Sum varige driftsmidler</b>		<b>264 601</b>	<b>214 003</b>
<b>Finansielle anleggsmidler</b>			
Investeringer i aksjer og andeler			22 500
<b>Sum finansielle anleggsmidler</b>			<b>22 500</b>
<b>Sum anleggsmidler</b>		<b>306 910</b>	<b>289 156</b>
<b>Omløpsmidler</b>			
<b>Varer</b>			
<b>Fordringer</b>			
Kundefordringer		6 548 956	6 127 603
Andre kortsiktige fordringer		267 475	470 631
<b>Sum fordringer</b>		<b>6 816 431</b>	<b>6 598 234</b>
<b>Bankinnskudd, kontanter og lignende</b>			
Bankinnskudd, kontanter o. l.	7	7 055 141	7 554 131
<b>Sum bankinnskudd, kontanter og lignende</b>		<b>7 055 141</b>	<b>7 554 131</b>
<b>Sum omløpsmidler</b>		<b>13 871 571</b>	<b>14 152 365</b>
<b>SUM EIENDELER</b>		<b>14 178 482</b>	<b>14 441 522</b>
<b>BALANSE - EGENKAPITAL OG GJELD</b>			
<b>Egenkapital</b>			
<b>Innskutt egenkapital</b>			
Aksjekapital	6, 8	250 000	250 000
Beholdning av egne aksjer		-19 200	
Annen innskutt egenkapital	6	239 800	239 800



<b>Sum innskutt egenkapital</b>		<b>470 600</b>	<b>489 800</b>
<b>Opptjent egenkapital</b>			
Annen egenkapital	6	2 776 614	3 281 699
<b>Sum opptjent egenkapital</b>		<b>2 776 614</b>	<b>3 281 699</b>
<b>Sum egenkapital</b>		<b>3 247 214</b>	<b>3 771 499</b>
Øvrig langsiktig gjeld	8		
<b>Sum langsiktig gjeld</b>		<b>0</b>	<b>0</b>
<b>Kortsiktig gjeld</b>			
Leverandørgjeld		1 017 421	1 214 093
Betalbar skatt	5	363 083	363 719
Skattetrekk og andre trekk		3 120 268	2 880 448
Utbytte		1 274 020	1 350 004
Annen kortsiktig gjeld		5 156 476	4 861 759
<b>Sum kortsiktig gjeld</b>		<b>10 931 267</b>	<b>10 670 022</b>
<b>Sum gjeld</b>		<b>10 931 267</b>	<b>10 670 022</b>
<b>SUM EGENKAPITAL OG GJELD</b>		<b>14 178 482</b>	<b>14 441 522</b>



Organisasjonsnr: 960 681 266  
VIANOVA KRISTIANSAND AS

NOTEOPPLYSNINGER - SELSKAP - alle poster oppgitt i hele tall

Note  
3

Antall årsverk i regnskapsåret  
19.00

<u>Sum</u>	<u>Beløp</u>
<u>Balanseført verdi 31.12.</u>	<u>Varige driftsmidler Immaterielle eiend.</u>

Konsernregnskap

Morselskapet sitt navn

Forretningskontor for morselskapet

Begrunnelse for at datterselskap er utelatt fra konsolideringen

<u>Samlet beløp - tilknyttet selskap</u>	<u>Årets</u>	<u>Fjorårets</u>
--	--------------	------------------

<u>Samlet beløp - foretak i samme konsern</u>	<u>Årets</u>	<u>Fjorårets</u>
---	--------------	------------------

<u>Samlet beløp - foretak i samme konsern</u>	<u>Årets</u>	<u>Fjorårets</u>
---	--------------	------------------

<u>Samlet beløp - felles kontrollert virksomhet</u>	<u>Årets</u>	<u>Fjorårets</u>
---	--------------	------------------

<u>Pantstillelse</u>	<u>Beløp</u>
----------------------	--------------

<u>Beholdning av egne aksjer</u>	<u>Antall</u>	<u>Pålydende</u>	<u>Andel av aksjek.</u>
----------------------------------	---------------	------------------	-------------------------



# **Vianova Kristiansand AS**

## Årsregnskap 2024



## Vianova Kristiansand AS

Årsregnskap 2024

### Resultatregnskap

	Note	2024	2023
<b>Driftsinntekter og driftskostnader</b>			
Salgsinntekt	1	37 813 038	35 324 680
Annen driftsinntekt		68 400	156 251
<b>Sum driftsinntekter</b>		<b>37 881 438</b>	<b>35 480 931</b>
Varekostnad		9 394 942	9 042 855
Lønnskostnad	2, 3	22 791 758	21 069 910
Avskrivning av driftsmidler og immaterielle eiendeler	4	124 300	93 790
Annen driftskostnad	3	3 992 781	3 624 687
<b>Sum driftskostnader</b>		<b>36 303 781</b>	<b>33 831 242</b>
<b>Driftsresultat</b>		<b>1 577 657</b>	<b>1 649 689</b>
<b>Finansinntekter og finanskostnader</b>			
Annen renteinntekt		91 877	60 274
Annen finansinntekt		7 200	22 002
Annen rentekostnad		388	2 511
Annen finanskostnad		22 500	0
<b>Resultat av finansposter</b>		<b>76 189</b>	<b>79 765</b>
<b>Resultat før skattekostnad</b>		<b>1 653 846</b>	<b>1 729 454</b>
Skattekostnad på resultat	5	373 427	379 454
<b>Årsresultat</b>		<b>1 280 419</b>	<b>1 350 000</b>
<b>Anvendelse</b>			
Avsatt til utbytte		1 274 016	1 350 000
Avsatt til annen egenkapital		6 403	0
<b>Sum anvendelse</b>	6	<b>1 280 419</b>	<b>1 350 000</b>



## Vianova Kristiansand AS

Årsregnskap 2024

### Balanse

	Note	2024	2023
<b>Eiendeler</b>			
<b>Anleggsmidler</b>			
<b>Immaterielle eiendeler</b>			
Utsatt skattefordel	5	42 309	52 653
<b>Sum immaterielle eiendeler</b>		<b>42 309</b>	<b>52 653</b>
<b>Varige driftsmidler</b>			
Driftsløsøre, inventar o.a. utstyr	4	264 601	214 003
<b>Sum varige driftsmidler</b>		<b>264 601</b>	<b>214 003</b>
<b>Finansielle driftsmidler</b>			
Investeringer i aksjer og andeler		0	22 500
<b>Sum finansielle anleggsmidler</b>		<b>0</b>	<b>22 500</b>
<b>Sum anleggsmidler</b>		<b>306 910</b>	<b>289 156</b>
<b>Omløpsmidler</b>			
<b>Fordringer</b>			
Kundefordringer		6 548 956	6 127 603
Andre kortsiktige fordringer		267 475	470 631
<b>Sum fordringer</b>		<b>6 816 431</b>	<b>6 598 234</b>
Bankinnskudd, kontanter o.l.	7	7 055 141	7 554 131
<b>Sum omløpsmidler</b>		<b>13 871 571</b>	<b>14 152 365</b>
<b>Sum eiendeler</b>		<b>14 178 482</b>	<b>14 441 522</b>




## Vianova Kristiansand AS

Årsregnskap 2024

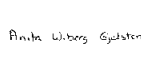
### Balanse

	Note	2024	2023
<b>Egenkapital og gjeld</b>			
<b>Innskutt egenkapital</b>			
Aksjekapital	6, 8	250 000	250 000
Egne aksjer		-19 200	0
Annen innskutt egenkapital	6	239 800	239 800
<b>Sum innskutt egenkapital</b>		<b>470 600</b>	<b>489 800</b>
<b>Opptjent egenkapital</b>			
Annen egenkapital	6	2 776 614	3 281 699
<b>Sum opptjent egenkapital</b>		<b>2 776 614</b>	<b>3 281 699</b>
<b>Sum egenkapital</b>		<b>3 247 214</b>	<b>3 771 499</b>
<b>Gjeld</b>			
<b>Kortsiktig gjeld</b>			
Leverandørgjeld		1 017 421	1 214 093
Betalbar skatt	5	363 083	363 719
Skattetrekk og andre trekk		3 120 268	2 880 448
Utbytte		1 274 020	1 350 004
Annen kortsiktig gjeld		5 156 476	4 861 759
<b>Sum kortsiktig gjeld</b>		<b>10 931 267</b>	<b>10 670 022</b>
<b>Sum gjeld</b>		<b>10 931 267</b>	<b>10 670 022</b>
<b>Sum egenkapital og gjeld</b>		<b>14 178 482</b>	<b>14 441 522</b>

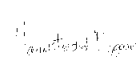
Kristiansand, 13.03.2025  
Styret i Vianova Kristiansand AS

 Digitalt signert av Bjørn Bertheussen  
Dato: 25/03/13 01:11


Bjørn Bertheussen  
styreleder

 Digitalt signert av Anita Wiberg Gjelsten  
DN: cn=Anita Wiberg Gjelsten, o=Vianova Kristiansand AS, ou, email=anita.wiberg.gjelsten@vianovano.no, c=NO  
Date: 2025.03.13 16:12:16 +01'00'

Anita Wiberg Gjelsten  
styremedlem

 Digitalt signert av Magnus Frestad Nygaard  
DN: cn=Magnus Frestad Nygaard, c=NO, o=Vianova Kristiansand AS, email=mfnf@vianovano.no  
Date: 2025.03.14 12:30:06 +01'00'

Magnus Frestad Nygaard  
styremedlem

 Digitalt signert av Tonje Hellenes  
DN: cn=Tonje Hellenes, c=NO, o=Vianova Kristiansand AS, email=tonje.hellenes@vianovano.no  
Date: 2025.03.17 07:25:02 +01'00'

Tonje Hellenes  
daglig leder



## Note 1 Regnskapsprinsipper

### Grunnleggende prinsipper - vurdering og klassifisering - Andre forhold

Årsregnskapet består av resultatregnskap, balanse og noteopplysninger og er avlagt i samsvar med aksjelov, regnskapslov og god regnskapsskikk gjeldende pr. 31. desember 2024. Årsregnskapet gir et rettviseende bilde av eiendeler og gjeld, finansiell stilling og resultat.

Årsregnskapet er satt opp i samsvar med regnskapslovens bestemmelser og god regnskapsskikk for små foretak.

Notene er en integrert del av årsregnskapet. Årsregnskapet er basert på de grunnleggende prinsipper om historisk kost, sammenlignbarhet, fortsatt drift, kongruens og forsiktighet. Transaksjoner regnskapsføres til verdien av vederlaget på transaksjonstidspunktet. Inntekter resultatføres når de er opptjent og kostnader sammenstilles med opptjente inntekter.

Eiendeler/gjeld som forfaller til betaling innen ett år etter balansedagen, er klassifisert som omløpsmidler/kortsiktig gjeld. Vurdering av omløpsmidler/kortsiktig gjeld skjer til laveste/høyeste verdi av anskaffelseskost og virkelig verdi. Virkelig verdi er definert som antatt fremtidig salgspris redusert med forventede salgskostnader. Andre eiendeler er klassifisert som anleggsmidler. Tilsvarende prinsipper legges normalt til grunn for gjeldsposter.

### Inntektsføringstidspunkt

Inntekt resultatføres når den er opptjent. Inntektsføring skjer følgelig normalt på leveringstidspunktet for tjenesten/eiendelen.

### Kostnadsføringstidspunkt / sammenstilling

Utgifter sammenstilles med og kostnadsføres samtidig med de inntekter utgiftene kan henføres til. Utgifter som ikke kan henføres direkte til inntekter, kostnadsføres når de påløper.

### Varige driftsmidler

Varige driftsmidler føres i balansen til anskaffelseskost, fratrukket akkumulerte av- og nedskrivninger. Utgifter forbundet med normalt vedlikehold og reparasjoner blir løpende kostnadsført.

### Avskrivninger

Selskapets driftsmidler avskrives over den antatte økonomiske levetid.

### Fordringer

Fordringer er oppført til pålydende med fradrag for forventede tap.

### Utsatt skatt og skattekostnad

Utsatt skatt beregnes på bakgrunn av midlertidige forskjeller mellom regnskapsmessige og skattemessige verdier ved utgangen av regnskapsåret. Ved beregningen benyttes nominell skattesats. Positive og negative forskjeller vurderes mot hverandre innenfor samme tidsintervall. Utsatt skattefordel oppstår dersom en har midlertidige forskjeller som gir opphav til skattemessige fradrag i fremtiden.

### Pensjonsforpliktelser

Selskapet har pensjonsavtale gjennom en forsikringsavtale, og lovbestemt krav om OTP-ordning blir oppfylt gjennom denne avtalen. Pensjonsforpliktelser og pensjonsmidlene er ikke oppført i regnskapet (jfr note). Årets betalte premie blir bokført i resultatregnskapet.



Vianova Kristiansand AS

Noter til årsregnskapet 2024

## Note 2 Pensjonsordning-pensjonskostnader

Selskapets ansatte har en innskuddsbasert pensjonsordning. Regnskapet er belastet med kr 1 564 179 i pensjonsutgifter.

## Note 3 Lønnskostnader / Antall ansatte / Godtgjørelser

Lønnskostnader mm.	2024	2023
Lønn inkl feriepenger	17 876 533	16 524 382
Arbeidsgiveravgift	2 835 124	2 717 330
Pensjonskostnader	1 564 179	1 367 504
Andre ytelser	515 923	460 694
<b>Lønnskostnader</b>	<b>22 791 758</b>	<b>21 069 910</b>
Antall årsverk	19	18

Selskapet har ikke ytet lån eller stilt sikkerhet for aksjeeiere, ledende ansatte eller medlemmer av styret.

## Note 4 Anleggsmidler

	Driftsløsøre, inventar ol.	Sum
Anskaffelseskost pr. 01.01.24	2 294 294	2 294 294
+ Tilgang kjøpte driftsmidler	174 898	174 898
= Anskaffelseskost 31.12.24	<b>2 469 192</b>	<b>2 469 192</b>
Akkumulerte avskrivninger 31.12.24	2 204 591	2 204 591
= Bokført verdi 31.12.24	<b>264 601</b>	<b>264 601</b>
Årets ordinære avskrivninger	124 300	124 300
Økonomisk levetid	0-5 år	



Vianova Kristiansand AS

Noter til årsregnskapet 2024

## Note 5 Skatt

<b>Årets skattekostnad</b>	<b>2024</b>	<b>2023</b>
Resultatført skatt på ordinært resultat:		
Betalbar skatt	363 083	363 719
Endring i utsatt skatt	10 344	15 735
<b>Skattekostnad ordinært resultat</b>	<b>373 427</b>	<b>379 454</b>
Skattepliktig inntekt:		
Resultat før skatt	1 653 846	1 729 454
Permanente forskjeller	43 546	-4 661
Endring i midlertidige forskjeller	-47 015	-71 524
<b>Skattepliktig inntekt</b>	<b>1 650 377</b>	<b>1 653 269</b>
Betalbar skatt i balansen:		
Betalbar skatt på årets resultat	363 083	363 719
<b>Sum betalbar skatt i balansen</b>	<b>363 083</b>	<b>363 719</b>

Skatteeffekten av midlertidige forskjeller som har gitt opphav til utsatt skatt og utsatte skattefordeler, spesifisert på typer av midlertidige forskjeller

	<b>2024</b>	<b>2023</b>	<b>Endring</b>
Varige driftsmidler	-192 315	-239 330	-47 015
<b>Sum</b>	<b>-192 315</b>	<b>-239 330</b>	<b>-47 015</b>
<b>Grunnlag for utsatt skattefordel</b>	<b>-192 315</b>	<b>-239 330</b>	<b>-47 015</b>
<b>Utsatt skattefordel (22 %)</b>	<b>-42 309</b>	<b>-52 653</b>	<b>-10 343</b>

## Note 6 Egenkapital

	<b>Aksjekapital</b>	<b>Egne aksjer</b>	<b>Annen innskutt EK</b>	<b>Annen EK</b>	<b>Sum</b>
Egenkapital pr 01.01	250 000	0	239 800	3 281 699	3 771 499
Kjøp egne aksjer	0	-19 200	0	-511 488	-530 688
Avsatt utbytte	0	0	0	-1 274 016	-1 274 016
Årets resultat	0	0	0	1 280 419	1 280 419
<b>Egenkapital pr 31.12</b>	<b>250 000</b>	<b>-19 200</b>	<b>239 800</b>	<b>2 776 614</b>	<b>3 247 214</b>

Selskapet eier 768 av egne aksjer pr 31.12.24.

## Note 7 Bundne midler bank

Av bankinnskudd, er kr 824 189 bundet for innbetaling av ansattes skattetrekk.



Vianova Kristiansand AS

Noter til årsregnskapet 2024

## Note 8 Aksjonærer

Aksjekapitalen i Vianova Kristiansand AS pr. 31.12 består av:

	<b>Antall</b>	<b>Pålydende</b>	<b>Bokført</b>
Ordinære aksjer	10 000	25,0	250 000
<b>Sum</b>	<b>10 000</b>		<b>250 000</b>

## Eierstruktur

Aksjonærer i % pr. 31.12:

	<b>Ordinære</b>	<b>Eierandel</b>	<b>Stemmeandel</b>
Vianova AS	2 010	20,1	21,8
Vianova Kristiansand AS	768	7,7	
Eide, Asbjørn	483	4,8	5,2
Følgerø, Ellen Birgitte	483	4,8	5,2
Gjelsten, Anita W.	483	4,8	5,2
Hansen, Henrik	483	4,8	5,2
Haugen, Øyvind	483	4,8	5,2
Hellenes, Tonje	483	4,8	5,2
Kubberud, Kristoffer Myhre	483	4,8	5,2
Lie, Arild	483	4,8	5,2
Lorentsen, Even Fallan	483	4,8	5,2
Lømsland, Ragnar G.	483	4,8	5,2
Nilsen, Tore A.	483	4,8	5,2
Nygaard, Magnus Frestad	483	4,8	5,2
Sjøvold, Marry	483	4,8	5,2
Stormoen, Håvar Birkeland	483	4,8	5,2
Aamodt, Kjetil Brådland	250	2,5	2,7
Aasne, Rage	200	2,0	2,2
Bjørnar Hovstad Ekra	10	0,1	0,1
<b>Totalt antall aksjer</b>	<b>10 000</b>	<b>100,0</b>	<b>100,0</b>

Bertheussen, Bjørn er styreleder og representerer Vianova AS.



## Revisjonsfirma Eliassen AS

Telefon: +47 90 29 81 30

Skippergata 2  
4611 Kristiansand

Mail: [khe@eaudit.no](mailto:khe@eaudit.no)  
Org.nr: 915 380 875 MVA

Til generalforsamlingen i Vianova Kristiansand AS

## UAVHENGIG REVISORS BERETNING 2024

### Uttalelse om revisjonen av årsregnskapet

#### Konklusjon

Vi har revidert årsregnskapet for Vianova Kristiansand AS som viser et overskudd på kr 1 280 419. Årsregnskapet består av balanse pr 31. desember 2024, resultatregnskap for regnskapsåret avsluttet per denne datoen og noter til årsregnskapet, herunder et sammendrag av viktige regnskapsprinsipper.

#### Etter vår mening

- oppfyller årsregnskapet gjeldende lovkrav, og
- gir årsregnskapet et rettviseende bilde av selskapets finansielle stilling per 31. desember 2024 og av dets resultater for regnskapsåret avsluttet per denne datoen i samsvar med regnskapslovens regler og god regnskapsskikk i Norge.

#### Grunnlag for konklusjonen

Vi har gjennomført revisjonen i samsvar med de internasjonale revisjonsstandardene International Standards on Auditing (ISA-ene). Våre oppgaver og plikter i henhold til disse standardene er beskrevet nedenfor under Revisors oppgaver og plikter ved revisjon av årsregnskapet. Vi er uavhengige av selskapet slik det kreves i lov, forskrift og International Code of Ethics for Professional Accountants (inkludert internasjonale uavhengighetsstandarder) utstedt av the International Ethics Standards Board for Accountants (IESBA-reglene), og vi har overholdt våre øvrige etiske forpliktelser i samsvar med disse kravene. Innhentet revisjonsbevis er etter vår vurdering tilstrekkelig og hensiktsmessig som grunnlag for vår konklusjon.

#### Styrets og daglig leders ansvar for årsregnskapet

Styret og daglig leder (ledelsen) er ansvarlig for å utarbeide årsregnskapet og for at det gir et rettviseende bilde i samsvar med regnskapslovens regler og god regnskapsskikk i Norge. Ledelsen er også ansvarlig for slik intern kontroll som den finner nødvendig for å kunne utarbeide et årsregnskap som ikke inneholder vesentlig feilinformasjon, verken som følge av misligheter eller utilsiktede feil.

Ved utarbeidelsen av årsregnskapet må ledelsen ta standpunkt til selskapets evne til fortsatt drift og opplyse om forhold av betydning for fortsatt drift. Forutsetningen om fortsatt drift skal legges til grunn for årsregnskapet så lenge det ikke er sannsynlig at virksomheten vil bli avvirket.

#### Revisors oppgaver og plikter ved revisjonen av årsregnskapet

Vårt mål er å oppnå betryggende sikkerhet for at årsregnskapet som helhet ikke inneholder vesentlig feilinformasjon, verken som følge av misligheter eller utilsiktede feil, og å avgi en revisjonsberetning som inneholder vår konklusjon. Betryggende sikkerhet er en høy grad av sikkerhet, men ingen garanti for at en revisjon utført i samsvar med ISA-ene, alltid vil avdekke vesentlig feilinformasjon som eksisterer. Feilinformasjon kan oppstå som følge av misligheter eller utilsiktede feil. Feilinformasjon blir vurdert som vesentlig dersom den enkeltvis eller samlet med rimelighet kan forventes å påvirke økonomiske beslutninger som brukerne foretar basert på årsregnskapet.



**Revisjonsfirma Eliassen AS**

**Revisors beretning 2024**

Vianova Kristiansand AS

For videre beskrivelse av revisors oppgaver og plikter henvises det til  
<https://revisorforeningen.no/revisjonsberetninger>.

Kristiansand, 13. mars 2025  
Revisjonsfirma Eliassen AS

Kjell Hugo Eliassen  
Statsautorisert revisor



## Elektronisk signatur

*Signert av*

**Eliassen, Kjell Hugo**



*Dato og tid (UTC+01:00) Central European Time (Berlin) (DD.MM.YYYY HH:MM:SS)*

17.03.2025 08:34:56

*Signaturmetode*

Norwegian BankID

Dette dokumentet er signert med elektronisk signatur. En elektronisk signatur er juridisk forpliktende på samme måte som en håndskrevet signatur på papir. Denne siden er lagt til dokumentet for å vise grunnleggende informasjon om signaturen(e), og på de følgende sidene kan du lese dokumentet som er signert. Vedlagt finnes også en PDF med signaturdetaljer, og en XML-fil med innholdet i den elektroniske signaturen(e). Vedleggene kan brukes for å verifisere gyldigheten av dokumentets signatur ved behov.