



ÅRSREGNSKAPET FOR REGNSKAPSÅRET 2022 - GENERELL INFORMASJON

Enheten

Organisasjonsnummer: 983 139 884
Organisasjonsform: Stiftelse
Foretaksnavn: NORDENFJELSKE BYKREDITTS STIFTELSE
Forretningsadresse: Beddingen 8
7042 TRONDHEIM

Regnskapsår

Årsregnskapets periode: 01.01.2022 - 31.12.2022

Konsern

Morselskap i konsern: Nei

Regnskapsregler

Regler for små foretak benyttet: Ja
Benyttet ved utarbeidelsen av årsregnskapet til selskapet: Regnskapslovens alminnelige regler

Årsregnskapet fastsatt av kompetent organ

Bekreftet av representant for selskapet: Dag Ivar Thobroe
Dato for fastsettelse av årsregnskapet: 16.02.2023

Grunnlag for avgivelse

År 2022: Årsregnskapet er elektronisk innlevert
År 2021: Tall er hentet fra elektronisk innlevert årsregnskap fra 2022

Det er ikke krav til at årsregnskapet m.v. som sendes til Regnskapsregisteret er undertegnet. Kontrollen på at dette er utført ligger hos revisor/enhetens øverste organ. Sikkerheten ivaretas ved at innsender har rolle/rettighet for innsending av årsregnskapet via Altinn, og ved at det bekreftes at årsregnskapet er fastsatt av kompetent organ.

Brønnøysundregistrene, 05.07.2024



Resultatregnskap

Beløp i: NOK	Note	2022	2021
RESULTATREGNSKAP			
Inntekter			
Renteinntekter	1	3 487 823	15 622 413
Realiserte kursgevinster/tap	1	26 333 370	80 871 070
Utbytte	1	2 723 260	2 393 464
Kursendringer	1,2	-79 259 803	19 427 371
Sum inntekter		-46 715 350	118 314 318
Kostnader			
Lønnskostnad	3,4	3 707 760	5 247 766
Avskrivning på varige driftsmidler		9 401	9 401
Annen driftskostnad	3	1 066 570	1 483 889
Sum kostnader		4 783 731	6 741 056
Driftsresultat		-51 499 081	111 573 262
Finansinntekter og finanskostnader			
Annen renteinntekt			186
Annen finansinntekt		1 180	
Sum finansinntekter		1 180	186
Annen rentekostnad		138	42
Sum finanskostnader		138	42
Netto finans		1 042	144
Ordinært resultat før skattekostnad		-51 498 039	111 573 406
Ordinært resultat etter skattekostnad		-51 498 039	111 573 406
Årsresultat		-51 498 039	111 573 406
Årsresultat etter minoritetsinteresser		-51 498 039	111 573 406
Overføringer og disponeringer			
Overføringer annen egenkapital	5	-51 498 039	81 573 406
Overføring fond for tildelinger	5		30 000 000



Resultatregnskap

Beløp i: NOK	Note	2022	2021
Sum overføringer og disponeringer		-51 498 039	111 573 406



Balanse

Beløp i: NOK	Note	2022	2021
BALANSE - EIENDELER			
Anleggsmidler			
Immaterielle eiendeler			
Varige driftsmidler			
Driftsløsøre, inventar, verktøy, kontorm.	6	5 198	14 599
Sum varige driftsmidler		5 198	14 599
Sum anleggsmidler		5 198	14 599
Omløpsmidler			
Varer			
Fordringer			
Andre kortsiktige fordringer		1 665 702	21 628
Sum fordringer		1 665 702	21 628
Investeringer			
Markedsbaserte aksjer	2	492 800 204	494 430 340
High Yield / Kreditsrukturer	2	8 335 559	48 434 365
Andre markedsbaserte finansielle instrumenter	2	39 906 928	45 860 578
Ansvarlig lån	2	47 692 820	70 385 505
Obligasjoner	2	298 687 824	289 015 740
Sum investeringer		887 423 336	948 126 527
Bankinnskudd, kontanter og lignende			
Bankinnskudd, kontanter o.l.	7	14 269 777	16 109 867
Sum bankinnskudd, kontanter og lignende		14 269 777	16 109 867
Sum omløpsmidler		903 358 815	964 258 022
SUM EIENDELER		903 364 013	964 272 621

BALANSE - EGENKAPITAL OG GJELD



Balanse

Beløp i: NOK	Note	2022	2021
Egenkapital			
Innskutt egenkapital			
Grunnkapital	5	358 725 731	358 725 731
Sum innskutt egenkapital		358 725 731	358 725 731
Opptjent egenkapital			
Annen egenkapital	5	426 207 460	477 705 499
Udekket tap	5	-67 059 532	-82 033 132
Sum opptjent egenkapital		493 266 992	559 738 631
Sum egenkapital		851 992 723	918 464 362
Gjeld			
Langsiktig gjeld			
Pensjonsforpliktelser	4	28 847 465	29 932 067
Sum avsetninger for forpliktelser		28 847 465	29 932 067
Annen langsiktig gjeld			
Sum langsiktig gjeld		28 847 465	29 932 067
Kortsiktig gjeld			
Leverandørgjeld		80 617	109 651
Skyldig offentlige avgifter		382 174	295 711
Bevilget, ikke utbetalte tildelinger	8	21 534 823	14 940 069
Annen kortsiktig gjeld		526 211	530 761
Sum kortsiktig gjeld		22 523 825	15 876 192
Sum gjeld		51 371 290	45 808 259
SUM EGENKAPITAL OG GJELD		903 364 013	964 272 621



Brønnøysundregistrene

ÅRSREGNSKAP FOR REGNSKAPSÅRET 2022 - GENERELL INFORMASJON

Journalnummer: 2023 567951

Enheten

Organisasjonsnummer: 983 139 884
Organisasjonsform: Stiftelse
Foretaksnavn: NORDENFJELSKES BYKREDITTS STIFTELSE
Forretningsadresse: Beddingen 8
7042 TRONDHEIM

Regnskapsår

Årsregnskapets periode: 01.01.2022 - 31.12.2022

Konsern

Morselskap i konsern: Nei

Regnskapsregler

Regler for små foretak benyttet: Ja
Benyttet ved utarbeidelsen av
årsregnskapet til selskapet: Regnskapslovens alminnelige regler

Årsregnskapet fastsatt av kompetent organ

Bekreftet av representant for selskapet: Dag Ivar Thobroe
Dato for fastsettelse av årsregnskapet: 16.02.2023

Grunnlag for avgivelse

År 2022: Årsregnskap er elektronisk innlevert.
År 2021: Tall er hentet fra elektronisk innlevert årsregnskap fra 2022.

Det er ikke krav til at årsregnskapet m.v. som sendes til Regnskapsregisteret er undertegnet. Kontrollen på at dette er utført ligger hos revisor/enhetens øverste organ. Sikkerheten ivaretas ved at innsender har rolle/rettighet for innsending av årsregnskapet via Altinn, og ved at det bekreftes at årsregnskapet er fastsatt av kompetent organ.

Brønnøysundregistrene, 11.07.2023



Organisasjonsnr: 983 139 884
NORDENFJELSKE BYKREDITTS STIFTELSE

RESULTATREGNSKAP

Beløp i: NOK	Note	2022	2021
RESULTATREGNSKAP			
Inntekter			
Renteinntekter	1	3 487 823	15 622 413
Realiserte kursgevinster/ tap	1	26 333 370	80 871 070
Utbytte	1	2 723 260	2 393 464
Kursendringer	1,2	-79 259 803	19 427 371
Sum inntekter		-46 715 350	118 314 318
Kostnader			
Lønnskostnad	3,4	3 707 760	5 247 766
Avskrivning på varige driftsmidler		9 401	9 401
Annen driftskostnad	3	1 066 570	1 483 889
Sum kostnader		4 783 731	6 741 056
Driftsresultat		-51 499 081	111 573 262
Finansinntekter og finanskostnader			
Annen renteinntekt			186
Annen finansinntekt		1 180	
Sum finansinntekter		1 180	186
Annen rentekostnad		138	42
Sum finanskostnader		138	42
Netto finans		1 042	144
Ordinært resultat før skattekostnad		-51 498 039	111 573 406
Ordinært resultat etter skattekostnad		-51 498 039	111 573 406
Årsresultat		-51 498 039	111 573 406
Årsresultat etter minoritetsinteresser		-51 498 039	111 573 406
Overføringer og disponeringer			
Overføringer annen egenkapital	5	-51 498 039	81 573 406
Overføring fond for tildelinger	5		30 000 000
Sum overføringer og disponeringer		-51 498 039	111 573 406



Organisasjonsnr: 983 139 884
NORDENFJELSKE BYKREDITTS STIFTELSE

BALANSE

Beløp i: NOK	Note	2022	2021
BALANSE - EIENDELER			
Anleggsmidler			
Immaterielle eiendeler			
Varige driftsmidler			
Driftsløsøre, inventar, verktøy, kontorm.	6	5 198	14 599
Sum varige driftsmidler		5 198	14 599
Sum anleggsmidler		5 198	14 599
Omløpsmidler			
Varer			
Fordringer			
Andre kortsiktige fordringer		1 665 702	21 628
Sum fordringer		1 665 702	21 628
Investeringer			
Markedsbaserte aksjer	2	492 800 204	494 430 340
High Yield / Kreditsrukturer	2	8 335 559	48 434 365
Andre markedsbaserte finansielle instrumenter	2	39 906 928	45 860 578
Ansvarlig lån	2	47 692 820	70 385 505
Obligasjoner	2	298 687 824	289 015 740
Sum investeringer		887 423 336	948 126 527
Bankinnskudd, kontanter og lignende			
Bankinnskudd, kontanter o. l.	7	14 269 777	16 109 867
Sum bankinnskudd, kontanter og lignende		14 269 777	16 109 867
Sum omløpsmidler		903 358 815	964 258 022
SUM EIENDELER		903 364 013	964 272 621
BALANSE - EGENKAPITAL OG GJELD			
Egenkapital			
Innskutt egenkapital			
Grunnkapital	5	358 725 731	358 725 731
Sum innskutt egenkapital		358 725 731	358 725 731



Opptjent egenkapital			
Annen egenkapital	5	426 207 460	477 705 499
Udekket tap	5	-67 059 532	-82 033 132
Sum opptjent egenkapital		493 266 992	559 738 631
Sum egenkapital		851 992 723	918 464 362
Gjeld			
Langsiktig gjeld			
Pensjonsforpliktelser	4	28 847 465	29 932 067
Sum avsetninger for forpliktelser		28 847 465	29 932 067
Annen langsiktig gjeld			
Sum langsiktig gjeld		28 847 465	29 932 067
Kortsiktig gjeld			
Leverandørgjeld		80 617	109 651
Skyldig offentlige avgifter		382 174	295 711
Bevilget, ikke utbetalte tildelinger	8	21 534 823	14 940 069
Annen kortsiktig gjeld		526 211	530 761
Sum kortsiktig gjeld		22 523 825	15 876 192
Sum gjeld		51 371 290	45 808 259
SUM EGENKAPITAL OG GJELD		903 364 013	964 272 621



Organisasjonsnr: 983 139 884
NORDENFJELSKE BYKREDITTS STIFTELSE

NOTEOPPLYSNINGER - SELSKAP - alle poster oppgitt i hele tall

Note

Antall årsverk i regnskapsåret
1.00

<u>Sum</u>	<u>Beløp</u>
<u>Balanseført verdi 31.12.</u>	<u>Varige driftsmidler Immaterielle eiend.</u>

Konsernregnskap

Morselskapet sitt navn

Forretningskontor for morselskapet

Begrunnelse for at datterselskap er utelatt fra konsolideringen

Konsern, tilknyttet selskap m.v. - fordringer og gjeld

Fordringer

<u>Samlet beløp - tilknyttet selskap</u>	<u>Årets</u>	<u>Fjorårets</u>
--	--------------	------------------

<u>Samlet beløp - foretak i samme konsern</u>	<u>Årets</u>	<u>Fjorårets</u>
---	--------------	------------------

<u>Samlet beløp - foretak i samme konsern</u>	<u>Årets</u>	<u>Fjorårets</u>
---	--------------	------------------

<u>Samlet beløp - felles kontrollert virksomhet</u>	<u>Årets</u>	<u>Fjorårets</u>
---	--------------	------------------

<u>Pantstillelse</u>	<u>Beløp</u>
----------------------	--------------

<u>Beholdning av egne aksjer</u>	<u>Antall</u>	<u>Pålydende</u>	<u>Andel av aksjek.</u>
----------------------------------	---------------	------------------	-------------------------



Note

Lån og sikkerhetsstillelse til medlemmer

Er det gitt lån eller sikkerhetsstillelse til ledende personer: Nei

Opplysninger om:

Medlemmer av:

Mer om lån og sikkerhetsstillelse

Note

Noteopplysninger ut over minimumskravene for små foretak

Fullstendige noteopplysninger fremkommer av vedlagte PDF-dokument



**Årsregnskap 2022
for**

Nordenfjelske Bykreditts Stiftelse

Foretaksnr. 983139884

Utarbeidet av:
SpareBank 1 Regnskapshuset SMN AS
Autorisert regnskapsførerselskap
Søndre gate 4
7011 TRONDHEIM
Organisasjonsnr. 936285066



Nordenfjelske Bykreditts Stiftelse

Resultatregnskap

	Note	2022	2021
DRIFTSINTEKTER OG DRIFTSKOSTNADER			
Driftsinntekter			
Renteinntekter	1	3 487 823	15 622 413
Realiserte kursgevinster/tap	1	26 333 370	80 871 070
Utbytte	1	2 723 260	2 393 464
Kursendringer	1,2	(79 259 803)	19 427 371
Sum driftsinntekter		(46 715 350)	118 314 318
Driftskostnader			
Lønnskostnad	3,4	3 707 760	5 247 766
Avskrivning på varige driftsmidler		9 401	9 401
Annen driftskostnad	3	1 066 570	1 483 889
Sum driftskostnader		4 783 731	6 741 056
DRIFTSRESULTAT		(51 499 081)	111 573 262
FINANSINTEKTER OG FINANSKOSTNADER			
Finansinntekter			
Annen renteinntekt		0	186
Annen finansinntekt		1 180	0
Sum finansinntekter		1 180	186
Finanskostnader			
Annen rentekostnad		138	43
Sum finanskostnader		138	43
NETTO FINANSPOSTER		1 042	144
ORDINÆRT RES. FØR SKATTEKOSTNAD		(51 498 039)	111 573 406
ORDINÆRT RESULTAT		(51 498 039)	111 573 406
ÅRSRESULTAT		(51 498 039)	111 573 406
OVERF. OG DISPONERINGER			
Overføringer annen egenkapital	5	(51 498 039)	81 573 406
Overføring fond for tildelinger	5	0	30 000 000
SUM OVERF. OG DISP.		(51 498 039)	111 573 406

Årsregnskap for Nordenfjelske Bykreditts Stiftelse

Organisasjonsnr. 983139884



Nordenfjelske Bykreditts Stiftelse

Balanse pr. 31.12.2022

	Note	31.12.2022	31.12.2021
EIENDELER			
ANLEGGSMIDLER			
Varige driftsmidler			
Driftsløsøre, inventar, verktøy, kontorm.	6	5 198	14 599
Sum varige driftsmidler		5 198	14 599
SUM ANLEGGSMIDLER		5 198	14 599
OMLØPSMIDLER			
Fordringer			
Andre kortsiktige fordringer		1 665 702	21 628
Sum fordringer		1 665 702	21 628
Investeringer			
Markedsbaserte aksjer	2	492 800 204	494 430 340
Egenkapitalbevis	2	39 906 928	45 860 578
High Yield / Kreditsrukturer	2	8 335 559	48 434 365
Ansvarlig lån	2	47 692 820	70 385 505
Obligasjoner	2	298 687 824	289 015 740
Sum investeringer		887 423 336	948 126 527
Bankinnskudd, kontanter o.l.	7	14 269 777	16 109 867
SUM OMLØPSMIDLER		903 358 815	964 258 022
SUM EIENDELER		903 364 013	964 272 621




Nordenfjelske Bykreditts Stiftelse

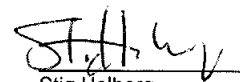
Balanse pr. 31.12.2022

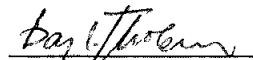
	Note	31.12.2022	31.12.2021
EGENKAPITAL OG GJELD			
EGENKAPITAL			
Innskutt egenkapital			
Grunnkapital	5	358 725 731	358 725 731
Sum innskutt egenkapital		358 725 731	358 725 731
Opptjent egenkapital			
Annen egenkapital	5	426 207 460	477 705 499
Fond for tildelinger	5	67 059 532	82 033 132
Sum opptjent egenkapital		493 266 992	559 738 631
SUM EGENKAPITAL		851 992 723	918 464 362
GJELD			
LANGSIKTIG GJELD			
Avsetning for forpliktelser			
Pensjonsforpliktelser	4	28 847 465	29 932 067
Sum avsetning for forpliktelser		28 847 465	29 932 067
SUM LANGSIKTIG GJELD		28 847 465	29 932 067
KORTSIKTIG GJELD			
Leverandørgjeld		80 617	109 651
Skyldig offentlige avgifter		382 174	295 711
Bevilget, ikke utbetalte tildelinger	8	21 534 823	14 940 069
Annen kortsiktig gjeld		526 211	530 761
SUM KORTSIKTIG GJELD		22 523 825	15 876 192
SUM GJELD		51 371 290	45 808 259
SUM EGENKAPITAL OG GJELD		903 364 013	964 272 621

Trondheim, 16. februar 2023


Hermod Holte Fiedsberg
Styreleder


Dina von Heimburg
Styremedlem


Stig Helberg
Styremedlem


Dag War Thobroe
Daglig leder



Nordenfjelske Bykreditts Stiftelse

Noter 2022

Regnskapsprinsipper

Årsregnskapet er satt opp i samsvar med regnskapsloven og god regnskapsskikk for små foretak.

Klassifisering av balanseposter

Eiendeler bestemt til varig eie og bruk klassifiseres som anleggsmidler. Eiendeler som er tilknyttet varekretsløpet, klassifiseres som omløpsmidler. Fordringer klassifiseres som omløpsmidler hvis de skal tilbakebetales i løpet av ett år. For gjeld legges samme kriterier til grunn for å skille mellom langsiktig og kortsiktig gjeld. Første års avdrag på langsiktig gjeld og langsiktige fordringer klassifiseres likevel ikke som kortsiktig gjeld eller omløpsmiddel.

Inntektsføring

Inntektsføring av utbytter og gevinst og tap ved realisasjon skjer på transaksjonstidspunktet. Renteinntekter inntektsføres på opptjeningstidspunktet.

Varige driftsmidler

Anleggsmidler vurderes til anskaffelseskost. Varige driftsmidler balanseføres og avskrives over driftsmidlets økonomiske levetid, dersom forventet levetid er mer enn 3 år, og kostpris overstiger kr 15 000. Anleggsmidlene nedskrives til virkelig verdi ved verdifall som ikke forventes å være forbigående.

Leide (leasede) driftsmidler balanseføres som driftsmiddel hvis leiekontrakten anses som finansiell.

Fordringer

Fordringer, både omløpsfordringer og anleggfordringer, føres opp til det laveste av pålydende og virkelig verdi. Virkelig verdi er nåverdien av fremtidige innbetalinger. Det foretas likevel ikke neddiskontering når effekten av neddiskonteringen er uvesentlig for regnskapet. Avsetning til tap vurderes individuelt for hver fordring.

Finansielle omløpsmidler

Investeringer i markedsbaserte finansielle instrumenter er klassifisert som omløpsmidler og vurderes til markedsverdi på balansedagen. Mottatte utdelinger, realiserte og urealiserte gevinster er klassifisert som driftsinntekter.

Gjeld

Gjeld balanseføres til nominelt gjeldsbøp.

Skatter

Stiftelsen er etter brev fra Trondheim Ligningskontor av 30.03.2007 ikke skattepliktig.



Nordenfjelske Bykreditts Stiftelse

Noter 2022

Note 1 - Driftsinntekter

Renteinntekter	3 487 823
Realiserte inntekter ved kjøp og salg	26 333 370
Utbytte	2 723 260
Urealiserte verdiendringer i året	-79 259 803
Sum	-46 715 350

Note 2 - Finansielle instrumenter

	Kostpris	Markedsverdi	Urealisert verdiendring i året
Aksjer	486 879 027	492 800 204	-74 385 985
Egenkapitalbevis	18 651 347	39 906 928	-5 953 650
Hedge fond	3 165 008	0	0
High yield	8 370 771	8 335 559	15 297
Derivater	0	0	0
Fondsobligasjoner	0	0	0
Ansvarlige lån	49 298 109	47 692 820	-3 162 450
Obligasjoner	299 255 952	298 687 824	4 226 535
Valuta			450
Sum	865 620 214	887 423 336	-79 259 803



Nordenfjelske Bykreditts Stiftelse

Noter 2022

Note 3 - Lønnskostnad

Selskapet har hatt 1 årsverk i regnskapsåret.

Spesifikasjon av lønnskostnader	I år	I fjor
Lønn	1 792 229	1 705 181
Styrehonorar	390 000	390 000
Arbeidsgiveravgift	592 152	566 448
Pensjonskostnader	922 506	2 567 560
Andre lønnsrelaterte ytelser	10 873	18 577
Totalt	3 707 760	5 247 766

Ytelser til ledende personer og revisor

	Lønn	Pensjonsforpliktelse	Annen godtgjørelse	Sum
Daglig leder	1 720 555	0	71 329	1 791 884
Styremedlemmer	390 000	0	0	390 000

Honorar til revisor inkl. mva består av:

Revisjon	42 500
Samlet honorar til revisor	42 500

Note 4 - Pensjoner

Pensjonsforpliktelser finansiert over driften er beregnet og ført opp i balansen som en gjeldspost under avsetning for andre forpliktelser. Pensjonsordningen er finansiert via sikrede ordninger som ikke er balanseført. Pensjonspremien behandles som pensjonskostnad og føres opp sammen med lønnskostnader.

Pensjonsforpliktelsen er knyttet til avtale med tidligere daglig leder.

Note 5 - Egenkapital

	Grunnkapital	Fond for tildelinger	Annen egenkapital	Sum egenkapital
Pr. 1.1	358 725 731	82 033 132	477 705 499	918 464 362
Resultat 2022	0	0	-51 498 039	-51 498 039
Utdelte bevilgninger	0	-14 973 600	0	-14 973 600
Til bevilgning 2022	0	0	-0	0
Pr. 31.12.	358 725 731	67 059 532	426 207 460	851 992 723



Nordenfjelske Bykreditts Stiftelse

Noter 2022

Note 6 - Avskrivning på varige driftsmidler

Avskrivningstablå

Driftsløsøre,
inventar, verktøy,
kontorm.

Anskaffelseskost pr. 1/1	27 134
Anskaffelseskost pr. 31/12	27 134
Akk. av/nedskr. pr 1/1	12 535
+ Ordinære avskrivninger	9 401
Akk. av/nedskr. pr. 31/12	21 936
Balanseført verdi pr 31/12	5 198
Prosentstatts for ord. avskr.	33-33

Note 7 - Bankinnskudd, kontanter o.l.

Skattetrekkinnnskudd utgjør pr 31.12. i år kr 230 882 og utgjorde pr 31.12. i fjor kr 60 694.

Note 8 - Bevilgninger

Stiftelsen har kr 21 534 823 i tildelte ikke utbetalte bevilgninger.



Nordenfjelske Bykreditts Stiftelse

Noter 2022

Nordenfjeldske bykreditts stiftelse

KONTANTSTRØMOPPSTILLING

	2022	2021
Kontantstrømmer fra operasjonelle aktiviteter		
Årsresultat	-51 498 039	111 573 406
Endring i kortsiktige fordringer	-1 644 075	50 035 183
Endring i leverandørgjeld	-29 034	72 723
Ordinære avskrivninger	9 401	9 401
Bevilgninger	-14 973 600	-6 711 900
Endring i andre tidsavgrensningsposter	5 592 516	-3 781 855
Netto kontantstrøm fra operasjonelle aktiviteter	-62 542 831	151 196 957
Kontantstrømmer fra investeringsaktiviteter		
Urealisert verdiendring markedsverdidbaserte finansielle instrumenter	79 259 803	-19 427 371
Innbetalinger ved salg av aksjer og andeler i andre foretak	120 858 542	224 065 913
Utbetalinger ved kjøp av aksjer og andeler i andre foretak	-193 614 393	-296 467 118
Utbetalinger ved kjøp av andre investeringer	-410 101 934	-441 701 926
Innbetalinger ved salg av andre investeringer	464 300 722	314 463 095
Netto kontantstrøm fra investeringsaktiviteter	60 702 741	-219 067 407
Kontantstrømmer fra finansieringsaktiviteter		
Netto kontantstrøm fra finansieringsaktiviteter	0	0
Effekt av valutakursendringer på kontanter og kontantekvivalenter	0	0
Netto endring i kontanter og kontantekvivalenter	-1 840 090	-67 870 450
Beholdning av kontanter og kontantekvivalenter ved periodens begynnelse	16 109 867	83 980 318
Beholdning av kontanter og kontantekvivalenter ved periodens slutt	14 269 777	16 109 867



Deloitte.

Deloitte AS
Dyre Halses gate 1A
NO-7042 Trondheim
Norway

Tel: +47 73 87 69 00
www.deloitte.no

Til styret i Nordenfjelske Bykreditts Stiftelse

UAVHENGIG REVISORS BERETNING

Uttalelse om årsregnskapet

Konklusjon

Vi har revidert årsregnskapet for Nordenfjelske Bykreditts Stiftelse som består av balanse per 31. desember 2022, resultatregnskap og kontantstrømoppstilling for regnskapsåret avsluttet per denne datoen og noter til årsregnskapet, herunder et sammendrag av viktige regnskapsprinsipper.

Etter vår mening

- oppfyller årsregnskapet gjeldende lovkrav, og
- gir årsregnskapet et rettviseende bilde av stiftelsens finansielle stilling per 31. desember 2022, og av dens resultater og kontantstrømmer for regnskapsåret avsluttet per denne datoen i samsvar med regnskapslovens regler og god regnskapsskikk i Norge.

Grunnlag for konklusjonen

Vi har gjennomført revisjonen i samsvar med International Standards on Auditing (ISA-ene). Våre oppgaver og plikter i henhold til disse standardene er beskrevet nedenfor under *Revisors oppgaver og plikter ved revisjonen av årsregnskapet*. Vi er uavhengige av stiftelsen i samsvar med kravene i relevante lover og forskrifter i Norge og International Code of Ethics for Professional Accountants (inkludert internasjonale uavhengighetsstandarder) utstedt av the International Ethics Standards Board for Accountants (IESBA-reglene), og vi har overholdt våre øvrige etiske forpliktelser i samsvar med disse kravene. Innhentet revisjonsbevis er etter vår vurdering tilstrekkelig og hensiktsmessig som grunnlag for vår konklusjon.

Øvrig informasjon

Styret og daglig leder (ledelsen) er ansvarlige for øvrig informasjon som er publisert sammen med årsregnskapet. Øvrig informasjon omfatter informasjon i årsrapporten bortsett fra årsregnskapet og den tilhørende revisjonsberetningen. Vår konklusjon om årsregnskapet ovenfor dekker ikke øvrig informasjon.

I forbindelse med revisjonen av årsregnskapet er det vår oppgave å lese øvrig informasjon. Formålet er å vurdere hvorvidt det foreligger vesentlig inkonsistens mellom den øvrige informasjonen og årsregnskapet og den kunnskap vi har opparbeidet oss under revisjonen av årsregnskapet, eller hvorvidt øvrig informasjon ellers fremstår som vesentlig feil. Vi har plikt til å rapportere dersom øvrig informasjon fremstår som vesentlig feil. Vi har ingenting å rapportere i så henseende.

Ledelsens ansvar for årsregnskapet

Ledelsen er ansvarlig for å utarbeide årsregnskapet og for at det gir et rettviseende bilde i samsvar med regnskapslovens regler og god regnskapsskikk i Norge. Ledelsen er også ansvarlig for slik intern kontroll den finner nødvendig for å kunne utarbeide et årsregnskap som ikke inneholder vesentlig feilinformasjon, verken som følge av misligheter eller utilsiktede feil.

Ved utarbeidelsen av årsregnskapet må ledelsen ta standpunkt til stiftelsens evne til fortsatt drift og opplyse om forhold av betydning for fortsatt drift. Forutsetningen om fortsatt drift skal legges til grunn for årsregnskapet så lenge det ikke er sannsynlig at virksomheten vil bli avvirket.

Deloitte refers to one or more of Deloitte Touche Tohmatsu Limited ("DTTL"), its global network of member firms, and their related entities (collectively, the "Deloitte organization"). DTTL (also referred to as "Deloitte Global") and each of its member firms and related entities are legally separate and independent entities, which cannot obligate or bind each other in respect of third parties. DTTL and each DTTL member firm and related entity is liable only for its own acts and omissions, and not those of each other. DTTL does not provide services to clients. Please see www.deloitte.no to learn more.

© Deloitte AS

Registrert i Foretaksregisteret Medlemmer av Den norske Revisorforening
Organisasjonsnummer: 980 211 282

Penneo Dokumentnøkkel: EHPLO-FXZY-N0SCZ-NQFZG-E0U6L-UUVU0



Deloitte.

side 2
Uavhengig revisors beretning -
Nordenfjelske Bykreditts Stiftelse

Revisors oppgaver og plikter ved revisjonen av årsregnskapet

Vårt mål er å oppnå betryggende sikkerhet for at årsregnskapet som helhet ikke inneholder vesentlig feilinformasjon, verken som følge av misligheter eller utilsiktede feil, og å avgi en revisjonsberetning som inneholder vår konklusjon. Betryggende sikkerhet er en høy grad av sikkerhet, men ingen garanti for at en revisjon utført i samsvar med ISA-ene, alltid vil avdekke vesentlig feilinformasjon. Feilinformasjon kan oppstå som følge av misligheter eller utilsiktede feil. Feilinformasjon er å anse som vesentlig dersom den enkeltvis eller samlet med rimelighet kan forventes å påvirke de økonomiske beslutningene som brukerne foretar på grunnlag av årsregnskapet.

Som del av en revisjon i samsvar med ISA-ene, utøver vi profesjonelt skjønn og utviser profesjonell skepsis gjennom hele revisjonen. I tillegg:

- identifiserer og vurderer vi risikoen for vesentlig feilinformasjon i årsregnskapet, enten det skyldes misligheter eller utilsiktede feil. Vi utformer og gjennomfører revisjonshandlinger for å håndtere slike risikoen, og innhenter revisjonsbevis som er tilstrekkelig og hensiktsmessig som grunnlag for vår konklusjon. Risikoen for at vesentlig feilinformasjon som følge av misligheter ikke blir avdekket, er høyere enn for feilinformasjon som skyldes utilsiktede feil, siden misligheter kan innebære samarbeid, forfalskning, bevisste utelatelser, uriktige fremstillinger eller overstyring av intern kontroll.
- opparbeider vi oss en forståelse av den interne kontroll som er relevant for revisjonen, for å utforme revisjonshandlinger som er hensiktsmessige etter omstendighetene, men ikke for å gi uttrykk for en mening om effektiviteten av stiftelsens interne kontroll.
- evaluerer vi om de anvendte regnskapsprinsippene er hensiktsmessige og om regnskapsestimaterne og tilhørende noteopplysninger utarbeidet av ledelsen er rimelige.
- konkluderer vi på om ledelsens bruk av fortsatt drift-forutsetningen er hensiktsmessig, og basert på innhentede revisjonsbevis, hvorvidt det foreligger vesentlig usikkerhet knyttet til hendelser eller forhold som kan skape tvil av betydning om stiftelsens evne til fortsatt drift. Dersom vi konkluderer med at det eksisterer vesentlig usikkerhet, kreves det at vi i revisjonsberetningen henleder oppmerksomheten på tilleggsopplysningene i årsregnskapet, eller, dersom slike tilleggsopplysninger ikke er tilstrekkelige, at vi modifierer vår konklusjon om årsregnskapet. Våre konklusjoner er basert på revisjonsbevis frem til datoen for revisjonsberetningen. Etterfølgende hendelser eller forhold kan imidlertid medføre at stiftelsen ikke kan fortsette driften.
- evaluerer vi den samlede presentasjonen, strukturen og innholdet i årsregnskapet, inkludert tilleggsopplysningene, og hvorvidt årsregnskapet gir uttrykk for de underliggende transaksjonene og hendelsene på en måte som gir et rettviseende bilde.

Vi kommuniserer med styret blant annet om det planlagte innholdet i og tidspunkt for revisjonsarbeidet og eventuelle vesentlige funn i revisjonen, herunder vesentlige svakheter i intern kontroll som vi avdekker gjennom revisjonen.

Uttalelse om andre lovmessige krav

Konklusjon om utdeling og forvaltning

Basert på vår revisjon av årsregnskapet som beskrevet ovenfor, og kontrollhandlinger vi har funnet nødvendige i henhold til internasjonal standard for attestasjonsoppdrag ISAE 3000, *Attestasjonsoppdrag som ikke er revisjon eller forenklet revisorkontroll av historisk finansiell informasjon*, mener vi at stiftelsen er forvaltet og utdelinger er foretatt i samsvar med lov, stiftelsens formål og vedtektene for øvrig.

Trondheim, 22. februar 2023
Deloitte AS

Mette Estenstad
statsautorisert revisor

Penneo Dokumentnr: EHPLO-FIXZY-N0SCZ-NQFZG-E0U6L-UUVU0



PENNEO

Signaturene i dette dokumentet er juridisk bindende. Dokument signert med "Penneo"™ - sikker digital signatur.
De signerende parter sin identitet er registrert, og er listet nedenfor.

"Med min signatur bekrefter jeg alle datoer og innholdet i dette dokument."

METTE ESTENSTAD

Statsautorisert revisor

På vegne av: Deloitte AS

Serienummer: 9578-5990-4-2692825

IP: 77.16.xxx.xxx

2023-02-22 10:16:04 UTC



Penneo Dokumentnøkkel: EHPLO-FXZ7Y-N05CZ-NQF7G-E0U6L-UUVU0

Dokumentet er signert digitalt, med **Penneo.com**. Alle digitale signatur-data i dokumentet er sikret og validert av den datamaskin-utregnede hash-verdien av det opprinnelige dokument. Dokumentet er låst og tids-stemplet med et sertifikat fra en betrodd tredjepart. All kryptografisk bevis er integrert i denne PDF, for fremtidig validering (hvis nødvendig).

Hvordan bekrefter at dette dokumentet er originalen?

Dokumentet er beskyttet av ett Adobe CDS sertifikat. Når du åpner dokumentet i

Adobe Reader, skal du kunne se at dokumentet er sertifisert av **Penneo e-signature service <penneo@penneo.com>**. Dette garanterer at innholdet i dokumentet ikke har blitt endret.

Det er lett å kontrollere de kryptografiske beviser som er lokalisert inne i dokumentet, med Penneo validator - <https://penneo.com/validator>



NORDENFJELSKE BYKREDITTS STIFTELSE

Styrets årsberetning 2022

Nordenfjelske Bykreditts Stiftelse ble stiftet 31. januar 2001 av kredittforeningen Den Nordenfjelske Bykredittdforening. Stiftelsens formål er å gi støtte til sosiale, kulturelle og andre allmenntilgittige formål i Nord-Norge, Trøndelag, Nordmøre og Romsdal.

I henhold til *Plan for formålsrealisering 2022* vedtok styret å gi økonomisk støtte til tiltak som bidrar til tilhørighet gjennom deltakelse i friluftsliv, idrett og kultur. Gode møteplasser i nærmiljøet er arenaer for frivillighet og engasjement, og viktig for livskvalitet og inkludering.

I 2022 mottok stiftelsen 107 søknader, hvorav 72 søknader ble innvilget støtte for til sammen kr. 14.973.600,-. De innvilgede søknadene fordelte seg på følgende sektorer:

- Fysisk aktivitet/idrett 56,53 %
- Friluftsliv 23,74 %
- Kultur 16,33 %
- Sosial inkludering 3,40 %

Innvilgede beløp i 2022 hadde følgende geografiske fordeling:

- Nordland 45,48 %
- Trøndelag 33,25 %
- Troms 10,28 %
- Nordmøre 5,51 %
- Finnmark 4,02 %
- Romsdal 1,46 %

I 2022 var gjennomsnittlig støtte pr. innvilget tiltak kr. 198.116,-.

Det er et mål for stiftelsen å motta søknader fra hele virkeområde til stiftelsen.

I 2022 hadde innkomne søknader følgende geografiske fordeling:

- Trøndelag 45,78 %
- Nordland 21,50 %
- Troms 15,89 %
- Finnmark 7,48 %
- Nordmøre 5,61 %
- Romsdal 3,74 %

Administrasjonen besøkte på sensommeren tidligere mottakere av støtte i nordlige Nordland og sørlige Troms for å se og høre om nytteverdien av stiftelsens tildelinger, og få bedre innsikt i den frivillige innsatsen. Rapport ble utarbeidet og presentert for styret.



Kapitalforvaltningen.

Styret mottar månedlig en avkastningsrapport utarbeidet av stiftelsens uavhengige rådgiver som i 2022 har vært Grieg Investor. Rapporten viser verdiutviklingen til alle investeringer som stiftelsen har gjort samt om investeringene er innenfor rammene som er fastsatt i investeringsmandatet. Kapitalforvaltningen er utført i henhold til investeringsmandatet som inngår i *Plan for kapitalforvaltning 2022*.

Stiftelsens investeringsportefølje fikk i 2022 en totalavkastning på - 4,89% som utgjør et kronebeløp stort - 46.985.700,-. Den negative årsavkastningen fordelte seg slik mellom de ulike aktivklassene:

Aksjer - 9,08%, obligasjoner - 1,19%, eiendom - 3,42% og pengemarked + 1,61%.
Markedsverdien til investeringsporteføljen pr. 31.12.22 utgjør kr. 903.358.815,-.

Etter 2 år med koronaviruset så verden ut til å gå inn i et mer normalår i 2022. Dette så også ut til å skje før Russland gikk til angrep på Ukraina den 24. februar.

Råvareprisene begynte å stige og Europas sterke energitilknytning til Russland ble plutselig en alvorlig utfordring. Strengt sanksjoner mot Russland og oligarkene ble innført av USA og Europa, og flere store globale selskaper trakk seg ut av Russland. Russland svarte med å knipe igjen på energileveransene til Europa.

Samtidig begynte inflasjonen å stige raskt i USA og Europa. Det medførte hurtig og betydelig økning i sentralbankenes styringsrenter for å tøyte inflasjonen.

Høye energipriser og betydelig økte renter medførte strammere økonomi for husholdningene. Dette forventes å få negativ innvirkning på vekstutsiktene.

Flere makroøkonomer frykter resesjon i Europa og USA i 2023.

Kina endret i desember sin håndtering av virussituasjonen. Fra å ha en streng nedstengningsstrategi åpnet de for at viruset kan spre seg uten nedstengninger.

Når smittebølgen avtar forventes veksten å komme sterkt tilbake. Dcttc kan komme til å få betydning for markedsutviklingen i 2023.

Krigens utvikling i Ukraina og sentralbankenes kamp med inflasjonen preget store deler av makrobildet i 2022. Norges Bank økte renten 6 ganger fra 0,5% ved årets start til 2,75% i desember. Den amerikanske sentralbanken (FED) har hevet renten til 4,5% i desember mens den europeiske sentralbanken (ECB) har hevet renten til 2,0% i desember. Norges Bank, FED og ECB har alle uttrykt stor sannsynlighet for ytterligere renteøkninger i 2023.

Renteøkningene i 2022 førte til fall i obligasjonskursene. Den brede globale obligasjonsindeksen BarCap Global Aggregate, som inneholder både stats- og selskapsobligasjoner, fikk en årsavkastning på - 12,2% som er det svakeste resultatet i indeksens historie.



I aksjemarkedene falt MSCI World med 18% og S&P 500 (USA) med drøye 19%. Energitunge Oslo Børs klarte seg bedre med en avkastning på - 1% for Hovedindeksen.

Styret gjorde ingen endringer i investeringsmandatet. Investeringsmandatet har følgende strategiske vektning og begrensninger:

- Aksjer 50 % (min. 35% og max. 65%)
- Obligasjoner 30 % (min. 20% og max. 45%)
- Eiendom 10 % (min. 0% og max. 15%)
- Bank/pengemarked 10 % (min. 5% og max. 45%)

Ved årsskiftet (31.12.2022) hadde investeringsporteføljen følgende sammensetning:

- Aksjer 49,3 %
- Obligasjoner 33,9 %
- Eiendom 9,8 %
- Bank/pengemarked 7,0 %


Det har vært 1 årsverk i Stiftelsen i 2022.


Stiftelsen utøver ikke aktivitet knyttet til forskning og utvikling. Stiftelsen har et positivt syn på likestilling mellom kjønnene. Stiftelsen forurenser ikke det ytre miljø.


Stiftelsen fikk et regnskapsmessig underskudd i 2022 stort kr. 51.498.039,-.

Styrets beretning, stiftelsens regnskap og balanse med noter gir en rettvise oversikt over stiftelsens utvikling, stilling og resultat. Regnskapet er avlagt under forutsetning om fortsatt drift.

Trondheim, 16. februar 2023


Hermod Fledsberg
styreleder


Dina von Heimburg
styremedlem


Stig Helberg
styremedlem