



ÅRSREGNSKAPET FOR REGNSKAPSÅRET 2020 - GENERELL INFORMASJON

Enheten

Organisasjonsnummer: 995 262 584
Organisasjonsform: Aksjeselskap
Foretaksnavn: PRA GROUP NORGE AS
Forretningsadresse: Dronning Eufemias gate 6
0191 OSLO

Regnskapsår

Årsregnskapets periode: 01.01.2020 - 31.12.2020

Konsern

Morselskap i konsern: Nei

Regnskapsregler

Regler for små foretak benyttet: Nei
Benyttet ved utarbeidelsen av årsregnskapet til selskapet: Regnskapslovens alminnelige regler

Årsregnskapet fastsatt av kompetent organ

Bekreftet av representant for selskapet: Jørund Granholt
Dato for fastsettelse av årsregnskapet: 28.05.2021

Grunnlag for avgivelse

År 2020: Årsregnskapet er elektronisk innlevert
År 2019: Tall er hentet fra elektronisk innlevert årsregnskap fra 2020

Det er ikke krav til at årsregnskapet m.v. som sendes til Regnskapsregisteret er undertegnet. Kontrollen på at dette er utført ligger hos revisor/enhetens øverste organ. Sikkerheten ivaretas ved at innsender har rolle/rettighet for innsending av årsregnskapet via Altinn, og ved at det bekreftes at årsregnskapet er fastsatt av kompetent organ.

Brønnøysundregistrene, 29.06.2022



Resultatregnskap

Beløp i: NOK	Note	2020	2019
RESULTATREGNSKAP			
Inntekter			
Annen driftsinntekt		61 371	4 940
Kommisjonsinntekter	8	75 709 584	82 311 172
Sum inntekter		75 770 955	82 316 112
Kostnader			
Lønn og sosiale kostnader	1	33 903 555	32 230 490
Avskrivning av driftsmidler og immaterielle eiendeler	2, 3	444 321	363 118
Nedskrivning av varige driftsmidler og immaterielle eiendeler		16 158 903	20 974 764
Annen driftskostnad	1	19 698 260	21 906 121
Sum kostnader		70 205 039	75 474 493
Driftsresultat		5 565 916	6 841 619
Finansinntekter og finanskostnader			
Renteinntekt fra foretak i samme konsern		61 184	230 672
Annen renteinntekt		7 775	12 148
Annen finansinntekt		41 926	35 089
Sum finansinntekter		110 886	277 909
Annen rentekostnad		2 346	2 546
Annen finanskostnad		463 316	341 353
Sum finanskostnader		465 662	343 898
Netto finans		-354 776	-65 990
Ordinært resultat før skattekostnad		5 211 140	6 775 630
Skattekostnad på ordinært resultat	5	1 132 579	1 501 926
Ordinært resultat etter skattekostnad		4 078 561	5 273 704
Årsresultat		4 078 561	5 273 704
Årsresultat etter minoritetsinteresser		4 078 561	5 273 704
Totalresultat		4 078 561	5 273 704



Resultatregnskap

Beløp i: NOK	Note	2020	2019
Overføringer og disponeringer			
Konsernbidrag	5, 6	2 154 835	4 039 658
Udekket tap		1 923 726	1 234 046
Overført til annen egenkapital	6		
Sum overføringer og disponeringer		4 078 561	5 273 704



Balanse

Beløp i: NOK	Note	2020	2019
BALANSE - EIENDELER			
Anleggsmidler			
Immaterielle eiendeler			
Andre immaterielle eiendeler	3	387 439	43 438
Utsatt skattefordel	5	2 006 773	2 531 577
Goodwill	3		
Sum immaterielle eiendeler		2 394 212	2 575 015
Varige driftsmidler			
Maskiner og inventar	2	704 322	521 019
Software	2	301 220	36 009
Sum varige driftsmidler		1 005 542	557 028
Andre langsiktige fordringer	4		
Sum anleggsmidler		3 399 755	3 132 043
Omløpsmidler			
Varer			
Fordringer			
Kundefordringer - konserninterne	8	8 281 166	6 191 920
Andre kortsiktige fordringer		368 456	326 248
Krav på innbetaling av selskapskapital	8, 10	16 923 580	18 373 749
Sum fordringer		25 573 202	24 891 917
Bankinnskudd, kontanter og lignende			
Bankinnskudd, kontanter o.l.	9	1 345 834	1 344 444
Sum bankinnskudd, kontanter og lignende		1 345 834	1 344 444
Sum omløpsmidler		26 919 036	26 236 361
SUM EIENDELER		30 318 791	29 368 404

BALANSE - EGENKAPITAL OG GJELD



Balanse

Beløp i: NOK	Note	2020	2019
Egenkapital			
Innskutt egenkapital			
Aksjekapital	6, 7	100 000	100 000
Overkurs	6	30 000	30 000
Annen innskutt egenkapital	6	13 637 717	13 738 324
Sum innskutt egenkapital		13 767 717	13 868 324
Opptjent egenkapital			
Annen egenkapital	6		
Udekket tap	6	7 896 157	9 819 883
Sum opptjent egenkapital		-7 896 157	-9 819 883
Sum egenkapital		5 871 561	4 048 441
Gjeld			
Langsiktig gjeld			
Pensjonsforpliktelser	4	3 302 871	3 396 972
Utsatt skatt	5		
Sum avsetninger for forpliktelser		3 302 871	3 396 972
Annen langsiktig gjeld			
Sum langsiktig gjeld		3 302 871	3 396 972
Kortsiktig gjeld			
Konvertible lån	8	638 394	379 864
Sertifikatlån	8	2 762 609	5 179 049
Leverandørgjeld		2 509 306	444 557
Betalbar skatt	5		
Skyldig offentlige avgifter		2 307 100	2 195 723
Annen kortsiktig gjeld		12 926 949	13 723 797
Sum kortsiktig gjeld		21 144 359	21 922 990
Sum gjeld		24 447 230	25 319 962
SUM EGENKAPITAL OG GJELD		30 318 791	29 368 404



KPMG AS
Sørkedalsveien 6
Postboks 7000 Majorstuen
0306 Oslo

Telephone +47 45 40 40 63
Fax
Internet www.kpmg.no
Enterprise 935 174 627 MVA

Til generalforsamlingen i PRA Group Norge AS

Uavhengig revisors beretning

Uttalelse om revisjonen av årsregnskapet

Konklusjon

Vi har revidert PRA Group Norge AS' årsregnskap som viser et overskudd på kr 4 078 561. Årsregnskapet består av balanse per 31. desember 2020, resultatregnskap og kontantstrømpstilling for regnskapsåret avsluttet per denne datoen og noteopplysninger til årsregnskapet, herunder et sammendrag av viktige regnskapsprinsipper.

Etter vår mening er det medfølgende årsregnskapet avgitt i samsvar med lov og forskrifter og gir et rettviseende bilde av selskapets finansielle stilling per 31. desember 2020, og av dets resultater og kontantstrømmer for regnskapsåret avsluttet per denne datoen i samsvar med regnskapslovens regler og god regnskapsskikk i Norge.

Grunnlag for konklusjonen

Vi har gjennomført revisjonen i samsvar med lov, forskrift og god revisjonsskikk i Norge, herunder de internasjonale revisjonsstandardene International Standards on Auditing (ISA-ene). Våre oppgaver og plikter i henhold til disse standardene er beskrevet i Revisors oppgaver og plikter ved revisjon av årsregnskapet. Vi er uavhengige av selskapet slik det kreves i lov og forskrift, og har overholdt våre øvrige etiske forpliktelser i samsvar med disse kravene. Etter vår oppfatning er innhentet revisjonsbevis tilstrekkelig og hensiktsmessig som grunnlag for vår konklusjon.

Styrets og daglig leders ansvar for årsregnskapet

Styret og daglig leder (ledelsen) er ansvarlig for å utarbeide årsregnskapet i samsvar med lov og forskrifter, herunder for at det gir et rettviseende bilde i samsvar med regnskapslovens regler og god regnskapsskikk i Norge. Ledelsen er også ansvarlig for slik internkontroll som den finner nødvendig for å kunne utarbeide et årsregnskap som ikke inneholder vesentlig feilinformasjon, verken som følge av misligheter eller utilsiktede feil.

Ved utarbeidelsen av årsregnskapet må ledelsen ta standpunkt til selskapets evne til fortsatt drift og opplyse om forhold av betydning for fortsatt drift. Forutsetningen om fortsatt drift skal legges til grunn for årsregnskapet så lenge det ikke er sannsynlig at virksomheten vil bli avvirket.

Revisors oppgaver og plikter ved revisjonen av årsregnskapet

Vårt mål med revisjonen er å oppnå betryggende sikkerhet for at årsregnskapet som helhet ikke inneholder vesentlig feilinformasjon, verken som følge av misligheter eller utilsiktede feil, og å avgi en revisjonsberetning som inneholder vår konklusjon. Betryggende sikkerhet er en høy grad av sikkerhet, men ingen garanti for at en revisjon utført i samsvar med lov, forskrift og god revisjonsskikk i Norge, herunder ISA-ene, alltid vil avdekke vesentlig feilinformasjon som eksisterer. Feilinformasjon kan oppstå som følge av misligheter eller utilsiktede feil. Feilinformasjon blir vurdert som vesentlig dersom den enkeltvis eller samlet med rimelighet kan forventes å påvirke økonomiske beslutninger som brukerne foretar basert på årsregnskapet.

Offices in

KPMG AS is a Norwegian limited liability company and member firm of the KPMG network of independent member firms affiliated with KPMG International Cooperative ("KPMG International"), a Swiss entity.

Statsselskapets revisor med ansvar for det norske Revisjonsforbudet

Oslo	Elverum	Manila	Stockholm
Ålesund	Fremont	Madrid	Strasbourg
Bergen	Honolulu	Skien	Toronto
Bodo	Haugesund	Sunderland	Tyngstad
Drammen	Kjeller	Sydney	Ålesund
	Kristiansund	Szabolcs	



Som del av en revisjon i samsvar med lov, forskrift og god revisjonsskikk i Norge, herunder ISA-ene, utøver vi profesjonelt skjønn og utviser profesjonell skepsis gjennom hele revisjonen. I tillegg:

- identifiserer og anslår vi risikoen for vesentlig feilinformasjon i regnskapet, enten det skyldes misligheter eller utilsiktede feil. Vi utformer og gjennomfører revisjonshandlinger for å håndtere slike risikoer, og innhenter revisjonsbevis som er tilstrekkelig og hensiktsmessig som grunnlag for vår konklusjon. Risikoen for at vesentlig feilinformasjon som følge av misligheter ikke blir avdekket, er høyere enn for feilinformasjon som skyldes utilsiktede feil, siden misligheter kan innebære samarbeid, forfalskning, bevisste utelatelser, uriktige fremstillinger eller overstyring av internkontroll.
- opparbeider vi oss en forståelse av den interne kontroll som er relevant for revisjonen, for å utforme revisjonshandlinger som er hensiktsmessige etter omstendighetene, men ikke for å gi uttrykk for en mening om effektiviteten av selskapets interne kontroll.
- evaluerer vi om de anvendte regnskapsprinsippene er hensiktsmessige og om regnskapsestimatene og tilhørende noteopplysninger utarbeidet av ledelsen er rimelige.
- konkluderer vi på hensiktsmessigheten av ledelsens bruk av fortsatt drift-forutsetningen ved avleggelsen av regnskapet, basert på innhentede revisjonsbevis, og hvorvidt det foreligger vesentlig usikkerhet knyttet til hendelser eller forhold som kan skape tvil av betydning om selskapets evne til fortsatt drift. Dersom vi konkluderer med at det eksisterer vesentlig usikkerhet, kreves det at vi i revisjonsberetningen henleder oppmerksomheten på tilleggsopplysningene i regnskapet, eller, dersom slike tilleggsopplysninger ikke er tilstrekkelige, at vi modifierer vår konklusjon om årsregnskapet. Våre konklusjoner er basert på revisjonsbevis innhentet inntil datoen for revisjonsberetningen. Etterfølgende hendelser eller forhold kan imidlertid medføre at selskapet ikke fortsetter driften.
- evaluerer vi den samlede presentasjonen, strukturen og innholdet, inkludert tilleggsopplysningene, og hvorvidt årsregnskapet representerer de underliggende transaksjonene og hendelsene på en måte som gir et rettvisende bilde.

Vi kommuniserer med styret blant annet om det planlagte omfanget av revisjonen og til hvilken tid revisjonsarbeidet skal utføres. Vi utveksler også informasjon om forhold av betydning som vi har avdekket i løpet av revisjonen, herunder om eventuelle svakheter av betydning i den interne kontrollen.

Uttalelse om andre lovmessige krav

Konklusjon om registrering og dokumentasjon

Basert på vår revisjon av årsregnskapet som beskrevet ovenfor, og kontrollhandlinger vi har funnet nødvendig i henhold til internasjonal standard for attestasjonsoppdrag (ISAE) 3000 «Attestasjonsoppdrag som ikke er revisjon eller forenklet revisorkontroll av historisk finansiell informasjon», mener vi at ledelsen har oppfylt sin plikt til å sørge for ordentlig og oversiktlig registrering og dokumentasjon av selskapets regnskapsopplysninger i samsvar med lov og god bokføringsskikk i Norge.

Oslo, 28. mai 2021
KPMG AS

Lars Inge Pettersen
Statsautorisert revisor



PRA Group Norge AS

Foretaksnr. 995 262 584

Årsberetning 2020

Virksomhetens art og hvor den drives

PRA Group Norge AS er et heleid datterselskap av PRA Group Europe Financial Services AS som er indirekte heleid datterselskap av det børsnoterte PRA Group Inc. i USA (NASDAQ:PRAA). Konsernregnskapet kan hentes fra PRA Group Inc. sin hjemmeside pragroup.com.

Selskapet driver innkreving på fordringer eid av andre selskaper i PRA Group-konsernet og har forretningskontor i Oslo.

Rettsvisende oversikt over utvikling og resultat

Driften av selskapet har i regnskapsåret 2020 etter styrets oppfatning gitt et tilfredsstillende resultat. Selskapets inntekt var i 2020 på MNOK 75,8 sammenlignet med MNOK 82,3 i 2019, en nedgang på 8 %. Selskapets driftskostnader er redusert fra MNOK 75,5 i 2019 til MNOK 70,2 i 2020, en reduksjon på 7 %. Reduksjonen i kostnader skyldes i hovedsak lav aktivitet i deler av 2020 som følge av Covid-19 pandemien og har dermed også gitt lavere inntekt basert på kost-pluss avtalen. Årsresultatet har hatt en nedgang fra MNOK 5,3 i 2019 til MNOK 4,1 i 2020. Ved utgangen av året har selskapet en egenkapitalandel på 19 %. Styret har vurdert egenkapitalen forsvarlig til å kunne foreta utbetaling av konsernbidrag.

Netto kontantstrøm fra operasjonelle aktiviteter var i 2020 MNOK 6,4. Forskjellen mellom netto kontantstrøm fra operasjonelle aktiviteter og driftsresultatet skyldes primært endring i andre tidsavgrensningsposter.

Det forventes ingen vesentlige endringer i driften i årene fremover, men styret presiserer at det normalt er betydelig usikkerhet knyttet til vurderinger av fremtidige forhold.

Styret mener at årsregnskapet gir et rettsvisende bilde av selskapets eiendeler og gjeld, finansielle stilling og resultat.

Finansiell risiko

Den finansielle risikoen i selskapet anses lav, da selskapet drives etter en kost-pluss modell.

Fortsatt drift

Ved utarbeidelse av regnskapet er fortsatt drift lagt til grunn. Styret bekrefter at vilkårene for fortsatt drift er tilstede.

Forsknings- og utviklingsaktiviteter

Selskapet har ingen aktivitet innen forskning og utvikling.

Arbeidsmiljø

Arbeidsmiljøet anses som godt. Totalt sykefravær utgjorde 3,68 % av den totale arbeidstiden. Det har ikke blitt rapportert om skader eller ulykker på arbeidsplassen.



Likestilling

Selskapet har som mål å være en arbeidsplass der det råder full likestilling mellom kvinner og menn. Av selskapets 53 ansatte ved årsslutt er 29 kvinner. Selskapets styre består av 3 menn.

Ytre miljø

Virksomhetens bransje medfører verken forurensning eller utslipp som kan være til skade for det ytre miljø.

Redegjørelse for årsregnskapet og resultatdisponering

Etter styrets oppfatning gir fremlagt resultatregnskap og balanse med noter uttrykk for virksomhetens resultat for 2020 og økonomiske stilling ved årsskiftet.

Oslo, 28.mai 2021

Henning Dokset

Henning Dokset (May 28, 2021 12:19 GMT+2)

Leif Henning Dokset
Styreleder

Jørund Granholt

Jørund Granholt (May 28, 2021 14:08 GMT+2)

Jørund Granholt
Daglig leder/Styremedlem

Martin Sjølund

Martin Sjølund (May 28, 2021 15:11 GMT+1)

Per Martin Sjølund
Styremedlem

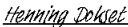
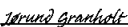
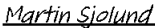


Resultatregnskap			
PRA Group Norge AS			
	Note	2020	2019
Driftsinntekter			
Kommisjonsinntekter	8	75 709 584	82 311 172
Annen driftsinntekt		61 371	4 940
Sum driftsinntekter		75 770 955	82 316 112
Driftskostnader			
Lønn og sosiale kostnader	1	33 903 555	32 230 490
Avskrivning av driftsmidler og immaterielle eiendeler	2, 3	444 321	363 118
Gebyrer		16 158 903	20 974 764
Annen driftskostnad	1	19 698 260	21 906 121
Sum driftskostnader		70 205 039	75 474 493
Driftsresultat		5 565 916	6 841 619
Finansinntekter og finanskostnader			
Renteinntekt fra foretak i samme konsern		61 184	230 672
Annen renteinntekt		7 775	12 148
Annen finansinntekt		41 926	35 089
Annen rentekostnad		2 346	2 546
Annen finanskostnad		463 316	341 353
Resultat av finansposter		-354 776	-65 990
Ordinært resultat før skattekostnad		5 211 140	6 775 630
Skattekostnad på ordinært resultat	5	1 132 579	1 501 926
Ordinært resultat		4 078 561	5 273 704
Årsresultat		4 078 561	5 273 704
Overføringer			
Ytet konsernbidrag med skatteeffekt	5, 6	2 154 835	4 039 658
Overført til udekket tap		-1 923 726	-1 234 046
Sum overføringer		4 078 561	5 273 704
PRA Group Norge AS			Side 1



Balanse			
PRA Group Norge AS			
Eiendeler	Note	2020	2019
Anleggsmidler			
Immaterielle eiendeler			
Andre immaterielle eiendeler	3	387 439	43 438
Utsatt skattefordel	5	2 006 773	2 531 577
Sum immaterielle eiendeler		2 394 212	2 575 015
Varige driftsmidler			
Maskiner og inventar	2	704 322	521 019
Software	2	301 220	36 009
Sum varige driftsmidler		1 005 542	557 028
Finansielle anleggsmidler			
Kortsiktige fordringer			
Kundefordringer - konserninterne	8	8 281 166	6 191 920
Andre kortsiktige fordringer		368 456	326 248
Konserninterne fordringer	8, 10	16 923 580	18 373 749
Sum fordringer		25 573 202	24 891 917
Bankinnskudd, kontanter o.l.	9	1 345 834	1 344 444
Sum omløpsmidler		26 919 036	26 236 361
Sum eiendeler		30 318 791	29 368 404
PRA Group Norge AS		Side 2	



Balanse			
PRA Group Norge AS			
Egenkapital og gjeld	Note	2020	2019
Innskutt egenkapital			
Aksjekapital	6, 7	100 000	100 000
Overkurs	6	30 000	30 000
Annen innskutt egenkapital	6	13 637 717	13 738 324
Sum innskutt egenkapital		13 767 717	13 868 324
Opptjent egenkapital			
Udekket tap	6	-7 896 157	-9 819 883
Sum opptjent egenkapital		-7 896 157	-9 819 883
Sum egenkapital		5 871 561	4 048 441
Gjeld			
Avsetning for forpliktelser			
Pensjonsforpliktelser	4	3 302 871	3 396 972
Sum avsetning for forpliktelser		3 302 871	3 396 972
Kortsiktig gjeld			
Konserninterne leverandørgjeld	8	638 394	379 864
Annen kortsiktig konserninterne gjeld	8	2 762 609	5 179 049
Leverandørgjeld		2 509 306	444 557
Skyldig offentlige avgifter		2 307 100	2 195 723
Annen kortsiktig gjeld		12 926 949	13 723 797
Sum kortsiktig gjeld		21 144 359	21 922 990
Sum gjeld		24 447 230	25 319 962
Sum egenkapital og gjeld		30 318 791	29 368 404
Oslo, 28.05.2021			
 <small>Henning Dokset (May 28, 2021 12:18 GMT+2)</small>	 <small>Jørund Granholt (May 28, 2021 14:05 GMT+2)</small>	 <small>Martin Sjølund (May 28, 2021 15:11 GMT+1)</small>	
Leif Henning Dokset Styreleder	Jørund Granholt Daglig leder/Styremedlem	Per Martin Sjølund Styremedlem	
PRA Group Norge AS		Side 3	



PRA Group Norge AS

KONTANTSTRØMOPPSTILLING (i '000)	Note	2020	2019
Kontantstrøm fra operasjonelle aktiviteter			
Resultat før skattekostnad		5 211 140	6 775 630
Periodens betalte skatt		0	0
Gevinst/tap ved salg av anleggsmidler		0	0
Ordinære avskrivninger	2	444 322	363 118
Aksjebasert avlønning	1	260 443	231 715
Nedskrivning anleggsmidler		0	0
Endring i kundefordringer		-2 089 246	-2 477 384
Endring i leverandørgjeld		4 593 195	-4 865 071
Effekt av valutakursendringer		0	0
Endring i andre tidsavgrensingsposter		-2 002 576	461 342
Netto kontantstrøm fra operasjonelle aktiviteter		6 417 278	489 350
Kontantstrømmer fra investeringsaktiviteter			
Innbetalinger ved salg av varige driftsmidler		0	0
Utbetalinger ved kjøp av varige driftsmidler	2	-837 238	-70 115
Utbetalinger ved kjøp av immaterielle eiendeler	3	-399 600	0
Innbetalinger ved salg av aksjer og andeler i andre foretak		0	0
Utbetalinger ved kjøp av aksjer og andeler i andre foretak		0	0
Innbetalinger ved salg av andre investeringer		0	0
Netto kontantstrøm fra investeringsaktiviteter		-1 236 838	-70 115
Kontantstrømmer fra finansieringsaktiviteter			
Utbetalinger av konsernbidrag		-5 179 049	0
Netto kontantstrøm fra finansieringsaktiviteter		-5 179 049	0
Netto endring i kontanter og kontantekvivalenter		1 392	419 235
Beholdning av kontanter og kontantekvivalenter pr 01.01.		1 344 444	12 458 405
Endring presentasjon av klientmidler		0	-11 533 196
Beholdning av kontanter og kontantekvivalenter pr 31.12.		1 345 835	1 344 444



PRA Group Norge AS

Foretaksnr. 995 262 584

Regnskapsprinsipper

Årsregnskapet er satt opp i samsvar med regnskapslovens bestemmelser og god regnskapsskikk.

Selskapet driver inndriving av oppkjøpte forfalte fordringer i Norge på vegne av selskap i samme konsern.

Periodisering av inntekter og kostnader

Selskapets inntekter er basert på TNMM (transactional net margin method) som bruker en budsjettert margin og tar både inndrevet beløp og kostnader med i beregningen. Tilhørende kostnader blir kostnadsført etter sammenstillingsprinsippet.

Pensjon

Ytelsesbaserte pensjonsplaner vurderes til nåverdien av pensjonsforpliktelsene på balansedagen fratrukket virkelig verdi av pensjonsmidlene, justert for ikke-resultatførte estimatavvik og ikke-resultatførte kostnader knyttet til tidligere perioders pensjonsopptjening. Pensjonsforpliktelsen beregnes årlig av en uavhengig aktuar ved bruk av en lineær opptjeningsmetode. Nåverdien av de definerte ytelsene bestemmes ved å diskontere estimerte fremtidige utbetalinger med renten på statsobligasjoner i den samme valuta som ytelsene vil bli betalt og med en løpetid som er tilnærmet den samme som løpetiden for den relaterte pensjonsforpliktelsen. Estimatavvik som skyldes ny informasjon eller endringer i de aktuarmessige forutsetningene utover det største av 10% av verdien av pensjonsmidlene eller 10% av pensjonsforpliktelsene, blir ført i resultatregnskapet over en periode som tilsvarer arbeidstakernes forventede gjennomsnittlige resterende ansettelsesperiode. Arbeidsgiveravgiften er beregnet av netto faktisk pensjonsforpliktelse og er inkludert direkte i påløpt brutto pensjonsforpliktelse.

Endringer i pensjonsplanenes ytelser kostnadsføres eller inntektsføres løpende i resultatregnskapet, med mindre rettighetene etter den nye pensjonsplanen er betinget av at arbeidstakeren blir værende i tjeneste i en spesifisert tidsperiode (opptjeningsperioden). I dette tilfellet amortiseres kostnadene knyttet til endret ytelse lineært over opptjeningsperioden.

Innskuddsbaserte pensjonsplaner regnskapsføres som lønnskostnad når de forfaller. Forskuddsbetalte innskudd bokføres som en eiendel i den grad innskuddet kan refunderes eller redusere fremtidige innbetalinger.

Klassifisering og vurdering av balanseposter

Omløpsmidler og kortsiktig gjeld omfatter poster som forfaller til betaling innen ett år etter anskaffelsestidspunktet, samt poster som knytter seg til innkasseringen. Øvrige poster er klassifisert som anleggsmiddel/langsiktig gjeld.

Omløpsmidler vurderes til laveste av anskaffelseskost og virkelig verdi. Kortsiktig gjeld balanseføres til nominelt beløp på opptakstidspunktet.

Varige driftsmidler er i regnskapet oppført til historisk anskaffelseskost fratrukket lineære avskrivninger basert på en vurdering av økonomisk levetid, men nedskrives til virkelig verdi ved verdifall som ikke forventes å være forbigående.

Langsiktig gjeld balanseføres til nominelt beløp på etableringstidspunktet.

Fordringer

Kundefordringer og andre fordringer er oppført i balansen til pålydende etter fradrag for avsetning til forventet tap.

Valuta

Pengeposter i utenlandsk valuta er vurdert til kursen ved regnskapsårets slutt. Ved omregning av transaksjoner i utenlandsk valuta benyttes forrige månedens sluttkurs. Valutakursdifferanser presenteres som finansinntekt/kostnad.

Skatt

Skattekostnaden i resultatregnskapet omfatter både periodens betalbare skatt og endring i utsatt skatt. Utsatt skatt er beregnet med 22% på grunnlag av de midlertidige forskjeller som eksisterer mellom regnskapsmessige og skattemessige verdier, samt skattemessig underskudd til fremføring ved utgangen av regnskapsåret. Skatteøkende og skattereduserende midlertidige forskjeller som reverserer eller kan reversere i samme periode er utlignet. Netto utsatt skattefordel balanseføres i den grad det er sannsynlig at denne kan bli nyttegjort.

Aksjebasert avlønning

Selskapet har tidligere ikke kostnadsført aksjebasert avlønning iht regnskapsloven § 5-9a for små foretak. Fra 2019 har selskapet kostnadsført aksjebasert avlønning iht NRS 15A Aksjebasert avlønning. Den aksjebaserte avlønningen gjøres opp ved at den ansatte får aksjer i det ultimate morselskapet. Kompensasjon for aksjebasert avlønning til morselskapet føres mot annen innskutt egenkapital.



PRA Group Norge AS
Foretaksnr. 995 262 584

Noter til regnskapet 2020

Note 1 Honorar og andre personalkostnader

	2020	2019
Lønnskostnader	26 499 167	25 208 260
Arbeidsgiveravgift	3 894 786	3 809 211
Pensjonskostnader	1 745 833	1 711 705
Andre ytelser	2 360 157	1 935 994
Utfakturert til andre konsernselskaper	-596 387	-434 680
Styrchonorar		
Sum	33 903 555	32 230 490
Antall årsverk	44	47
Ytelser til ledende personer		Daglig leder
Lønn		1 310 397
Bonus		392 420
Pensjonsutgifter		121 813
Annen godtgjørelse		58 202

Bonus til daglig leder er tredelt og basert på resultater, mål satt for landet av konsernledelsen og innkreving på nye porteføljer.

Det har ikke vært utbetalt honorar til styret i 2020.

Ledelsen i selskapet er omfattet av ordning om aksjebasert avlønning med morselskapet, hvor de motta aksjer i morselskapet PRA Group, Inc. Kostnadsført aksjevedtatt betaling i 2020 utgjør kr 260 443 som er beregnet basert på markedsprisen på tidspunktet for tildeling av aksjene. Aksjene opptjenes over en periode på 3 år, og ordningen kostnadsføres over opptjeningsperioden.

Revisjonshonorar	2020	2019
Revisjonshonorar til revisor	255 101	250 000
Kostnadsført annen godtgjørelse til revisor	27 280	24 800

Note 2 Varige driftsmidler

	Software	EDB/Inventar	Sum
Akkumulerte kostpris 01.01.	1 631 212	1 405 415	3 036 627
Reklassifisering	-285 999	285 999	-
Tilgang i året	337 020	500 218	837 238
Akk. kostpris pr 31.12.	1 682 233	2 191 632	3 873 865
Akkumulerte avskrivninger pr 01.01.	1 441 339	1 038 260	2 479 599
Reklassifisering	-132 134	132 134	-
Årets avskrivninger	71 808	316 915	388 723
Akk. avskrivninger pr 31.12.	1 381 013	1 487 309	2 868 322
Bokført verdi pr 31.12.	301 220	704 322	1 005 542

Varige driftsmidler avskrives lineært over 3-5 år

Note 3 Immaterielle eiendeler

	Andre immaterielle eiendeler	Goodwill	Sum
Akkumulert kostpris 01.01.	1 087 695	13 760 000	14 847 695
Tilgang i året	399 600	-	399 600
Akk. kostpris pr 31.12.	1 487 295	13 760 000	15 247 295
Akkumulerte avskrivninger pr 01.01.	1 044 257	13 760 000	14 804 257
Årets avskrivninger	55 598	-	55 598
Akk. avskrivninger pr 31.12.	1 099 855	13 760 000	14 859 855
Bokført verdi pr 31.12.	387 439	-	387 440

Goodwill avskrives lineært over 5 år

Andre immaterielle eiendeler avskrives lineært over 3- 5 år.



Note 4 Pensjonsforhold

Selskapet har én innskuddsbasert pensjonsordning for alle sine ansatte. I tillegg har selskapet en ytelsesbasert førtidspensjonsordning som per utgangen av 2020 omfatter 5 ansatte. Ordningene gir rett til definerte fremtidige ytelser. Disse er i hovedsak avhengig av antall opptjeningsår og lønnsnivå ved oppnådd pensjonsalder.

Ved utgangen av 2020 er 45 personer medlemmer av innskuddspensjonsordningen. Selskapet har i 2020 utgiftsført NOK 1 969 851 knyttet til den innskuddsbaserte pensjonsordningen. Selskapets pensjonsordning oppfyller kravene i henhold til lov om obligatorisk tjenstepensjon.

	2020	2019
Nåverdi av årets pensjonsopptjening	57 517	54 893
Rentekostnad av pensjonsforpliktelsen	34 292	45 512
Avkastning på pensjonsmidler	-	-
Administrasjonskostnad	-	-
Resultatført planendringseffekt	-	-
Resultatført effekt av avslutning av sikret ordning	-	-
Resultatført aktuært tap (gevinst)	-185 910	-228 512
Netto pensjonskostnad	-94 101	-128 107
Beregnet pensjonsforpliktelse	-2 010 234	-1 905 091
Beregnet verdi pensjonsmidler	-	-
Ikke resultatført estimatavvik	-1 292 634	-1 491 878
Netto pensjonsforpliktelse	-3 302 868	-3 396 969
Hvorav sikret	-	-
Hvorav usikret	3 302 868	3 396 969

Beregningen er basert på følgende økonomiske forutsetninger:

	2020	2019
Diskonteringsrente	1,50 %	1,80 %
Årlig lønnsvekst	2,00 %	2,25 %
Årlig regulering av pensjoner	0,00 %	0,70 %
Årlig forventet G-regulering	1,75 %	2,00 %

Note 5 Skatter

Utsatt skatt og utsatt skattefordel er beregnet med utgangspunkt i de midlertidige forskjellene mellom regnskapsmessige og skattemessige balanseverdiene. Beregningene på utsatt skatt er basert på nominell skattesats på 22 %. Betalbar skatt er beregnet med nominell skattesats på 22 %.

	2020	2019
Arets skattekostnad fremkommer slik:		
Betalbar skatt på årets resultat	607 774	1 139 391
Endring utsatt skatt	524 805	362 535
Totale skattekostnader	1 132 579	1 501 926
Betalbar skatt på årets resultat fremkommer slik:		
Ordinært resultat før skatt	5 211 140	6 775 630
Permanente forskjeller	-63 052	51 304
Endring midlertidige forskjeller	-2 385 477	-1 647 886
Grunnlag betalbar skatt	2 762 611	5 179 049
Betalbar skatt på årets resultat 22 %	607 774	1 139 391
Betalbar skatt i balansen fremkommer slik:		
Betalbar skatt på årets resultat	607 774	1 139 391
Effekt av avgitt konsernbidrag med skatteeffekt	-607 774	-1 139 391
Sum betalbar skatt i balansen	0	0
Spesifikasjon av grunnlag av utsatt skatt(-)/utsatt skattefordel:		
Pensjonsforpliktelse	-3 302 871	-3 396 972
Overtatte forpliktelser ved kjøp av virksomhet	-	-
Innskuddspensjonsfond	-	-
Varige driftsmidler	-1 288 851	-1 580 696
Andre eiendeler	-	-
Porteføljer	-	-
Fremførbart underskudd	-	-
Andre avsetninger	-4 529 970	-6 529 501
Sum midlertidige forskjeller	-9 121 692	-11 507 169
Utsatt skatt(+)/Utsatt skattefordel(-)	-2 006 773	-2 531 577
Forklaring til årets skattekostnad:		
22 % av resultat før skatt	1 146 451	1 490 639
22 % av permanente forskjeller	-13 871	11 287
Skatteeffekt av endring i skattesats	-	-
Skatteeffekt fra tidligere års justering	-	-
Beregnet skattekostnad	1 132 579	1 501 926



Note 6 Egenkapital

	Aksjekapital	Overkurs	Annen innskutt egenkapital	Udekket tap	Sum EK
Egenkapital pr. 01.01.	100 000	30 000	13 738 324	-9 819 883	4 048 441
Arsresultat	0	0	0	4 078 561	4 078 561
Mottatt konsernbidrag uten skatteeffekt	0	0	0	0	0
Ytet konsernbidrag med skatteeffekt	0	0	0	-2 154 835	-2 154 835
Aksjebasert avlønning	0	0	-100 607	0	-100 607
Egenkapital pr. 31.12.	100 000	30 000	13 637 717	-7 896 157	5 871 561

Note 7 Aksjekapital og aksjonærforhold

Aksjekapitalen består av 1 000 aksjer à 100 kr. Alle aksjene eies av PRA Group Europe Financial Services AS. Aksjekapitalen består av en klasse og alle aksjer gir lik stemmerett.

Regnskapet inngår i konsernregnskapet til PRA Group, Inc. PRA Group, Inc. er notert på NASDAQ (NASDAQ:PRAA). Konsernregnskapet kan hentes fra PRA Group, Inc. sin hjemmeside pragroup.com.

Note 8 Konsernmellomværende

	Kortsiktige fordringer		Kortsiktig gjeld	
	2020	2019	2020	2019
Foretak i samme konsern	8 281 166	6 121 920	3 381 003	5 491 371
Netto klientmidler	1 005 243	1 011 069		

Selskapet inngår i konsernets konsernkontoordning med PRA Group Europe Holding Sarl, Luxembourg, Zug branch som kontoeier. Midlene på konsernkonto var på NOK 15 918 337 pr 31.12.2020 og er en fordring mot PRA Group Europe Holding Sarl, Luxembourg, Zug branch. Midlene på konsernkonto er presentert som Konserninterne fordringer.

Selskapets kommisjonsinntekter består av kommisjon for å drive inn oppkjøpte misligholdte porteføljer i Norge eid av andre selskap i samme konsern.

Selskapet har stilt som garantist for lån i morselskapet PRA Group Europe Holding S.à r.l.

Note 9 Bundne midler

I regnskapslinjen Bankinnskudd, kontanter og lignende inngår NOK 1 278 277 som bundne midler.

Note 10 Klientmidler

Selskapet oppbevarte totalt NOK 16 589 967 i klientmidler pr 31.12.2020. Selskapets klientansvar utgjorde NOK 15 584 723. Midlene inntående på konto for klientmidler overstiger klientansvaret. Dette er hovedsakelig knyttet til uplasserte innbetalinger, NOK 1 005 244.